

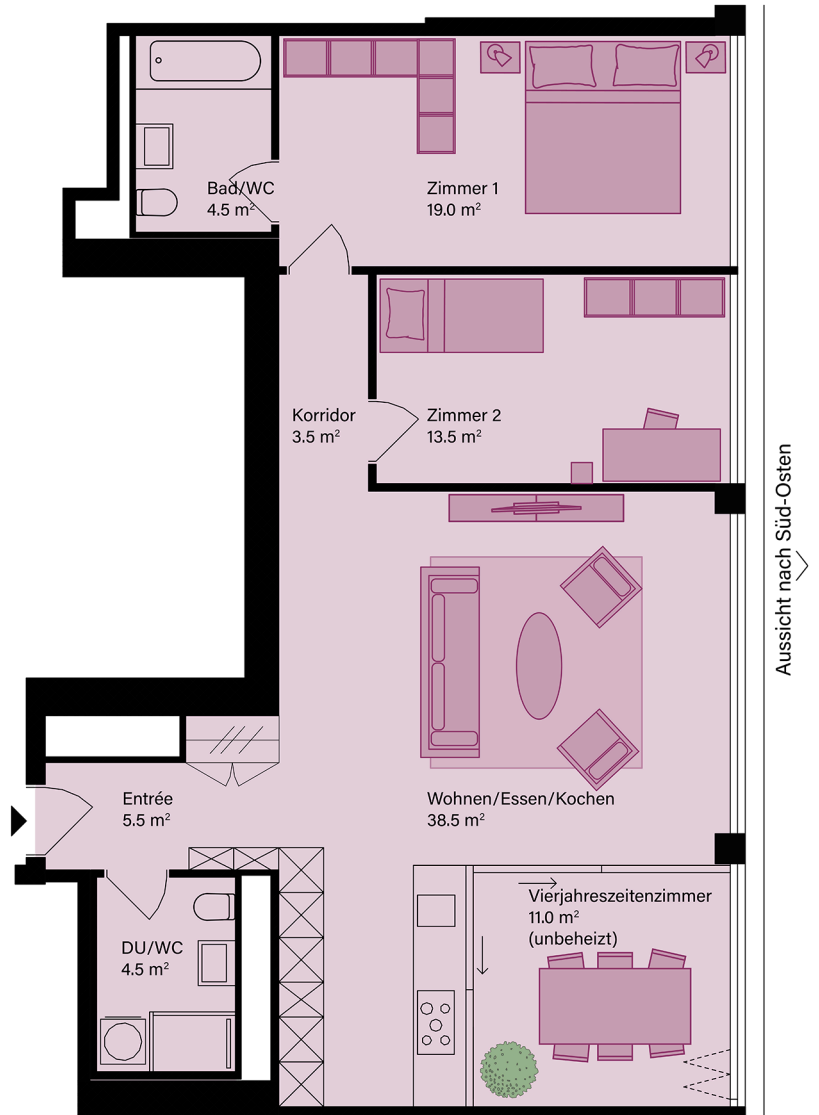
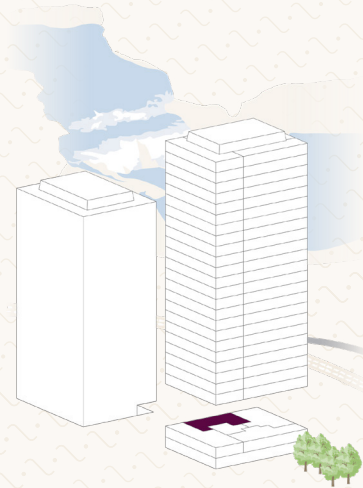
RHYFALLTOWER

herausragend wohnen

WOHNUNGSTYP 1

Wohnung 1.1

Grösse	3.5 Zimmer
Nettowohnfläche	92.5 m ²
Vierjahreszeiten-Zi.	11.0 m ²
Geschoss	1. OG
Ausrichtung	Süd-Ost



KONTAKT

TEND AG

T 044 434 24 93

info@rhyfalltower.ch

www.rhyfalltower.ch

NETTOWOHNFLÄCHE (NWF)

Wohnfläche (Innenkant), exkl. Vierjahreszeitenzimmer, exkl. Aussenwände, exkl. Schächte, exkl. tragende Innenwände, exkl. Keller, inkl. nicht tragende Innenwände.

INFO

Bautechnische und ausführungsbedingte Änderungen und Anpassungen, sowie Materialwechsel bleiben bis Bauvollendung vorbehalten. Bei den Flächen handelt es sich um Circa-Angaben.



1:100 (A4)

RHYFALLTOWER

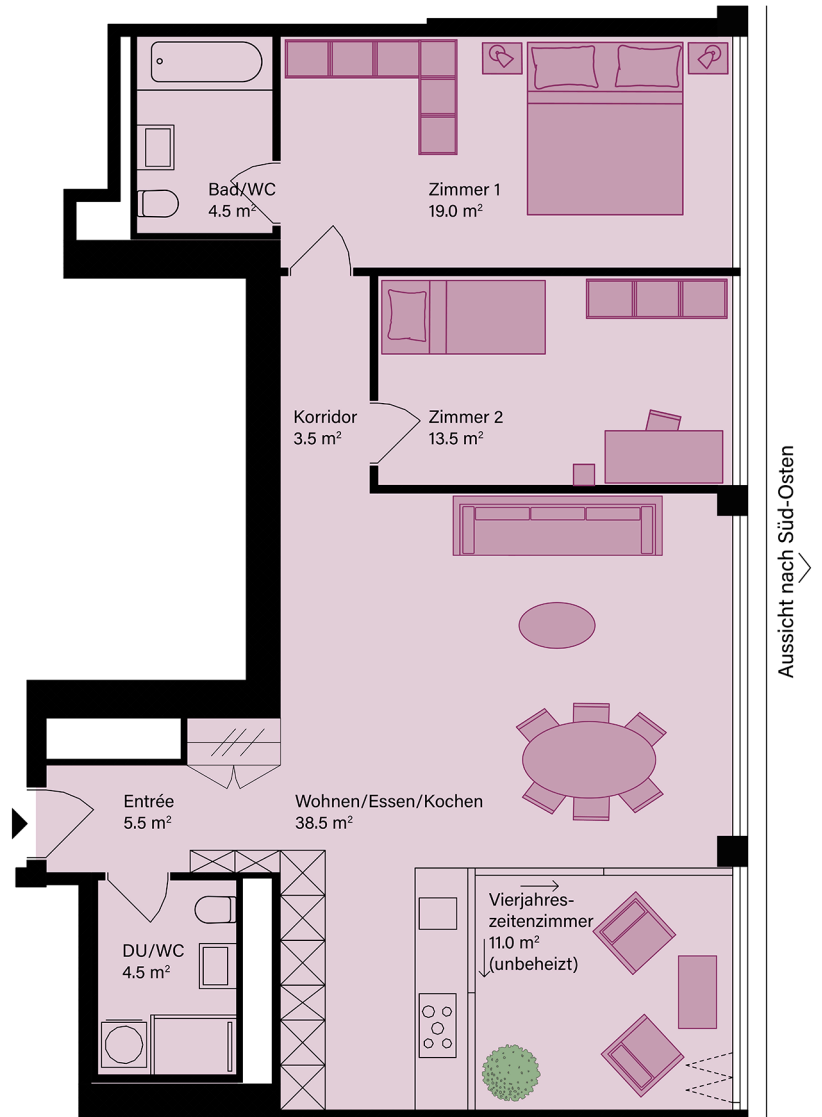
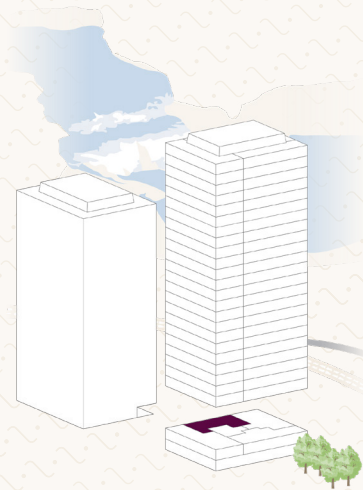
herausragend wohnen

WOHNUNGSTYP 1

Wohnung 1.1

MÖBLIERUNGSVARIANTE

Grösse	3.5 Zimmer
Nettowohnfläche	92.5 m ²
Vierjahreszeiten-Zi.	11.0 m ²
Geschoss	1. OG
Ausrichtung	Süd-Ost



KONTAKT

TEND AG

T 044 434 24 93

info@rhyfalltower.ch

www.rhyfalltower.ch

NETTOWOHNFLÄCHE (NWF)

Wohnfläche (Innenkant), exkl. Vierjahreszeitenzimmer, exkl. Aussenwände, exkl. Schächte, exkl. tragende Innenwände, exkl. Keller, inkl. nicht tragende Innenwände.

INFO

Bautechnische und ausführungsbedingte Änderungen und Anpassungen, sowie Materialwechsel bleiben bis Bauvollendung vorbehalten. Bei den Flächen handelt es sich um Circa-Angaben.



1:100 (A4)

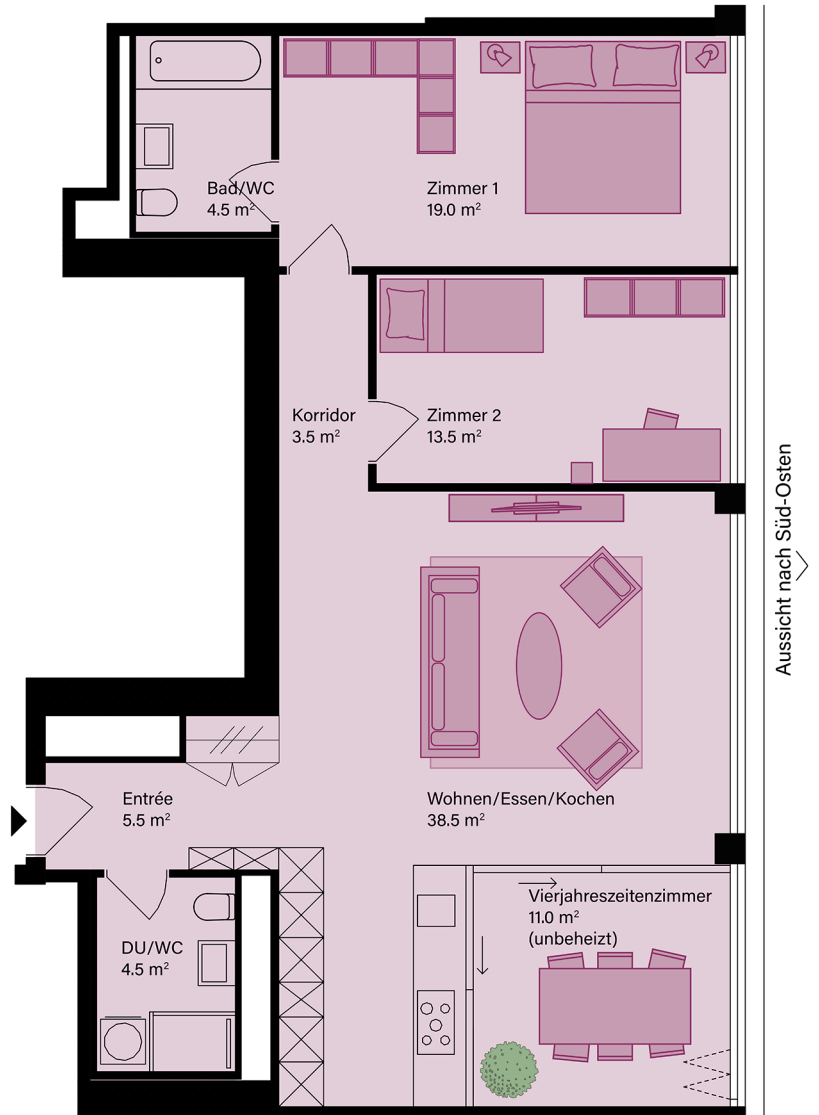
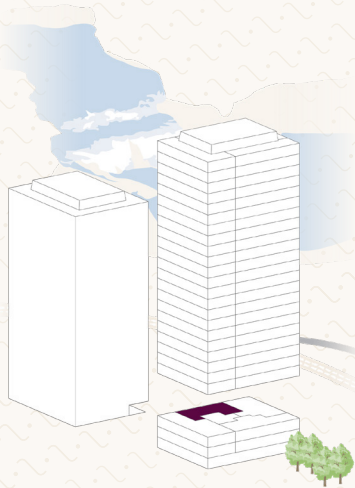
RHYFALLTOWER

herausragend wohnen

WOHNUNGSTYP 1

Wohnung 2.1

Grösse	3.5 Zimmer
Nettowohnfläche	92.5 m ²
Vierjahreszeiten-Zi.	11.0 m ²
Geschoss	2. OG
Ausrichtung	Süd-Ost



KONTAKT

TEND AG

T 044 434 24 93

info@rhyfalltower.ch

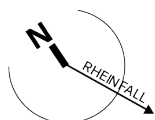
www.rhyfalltower.ch

NETTOWOHNFLÄCHE (NWF)

Wohnfläche (Innenkant), exkl. Vierjahreszeitenzimmer, exkl. Aussenwände, exkl. Schächte, exkl. tragende Innenwände, exkl. Keller, inkl. nicht tragende Innenwände.

INFO

Bautechnische und ausführungsbedingte Änderungen und Anpassungen, sowie Materialwechsel bleiben bis Bauvollendung vorbehalten. Bei den Flächen handelt es sich um Circa-Angaben.



1:100 (A4)

RHYFALLTOWER

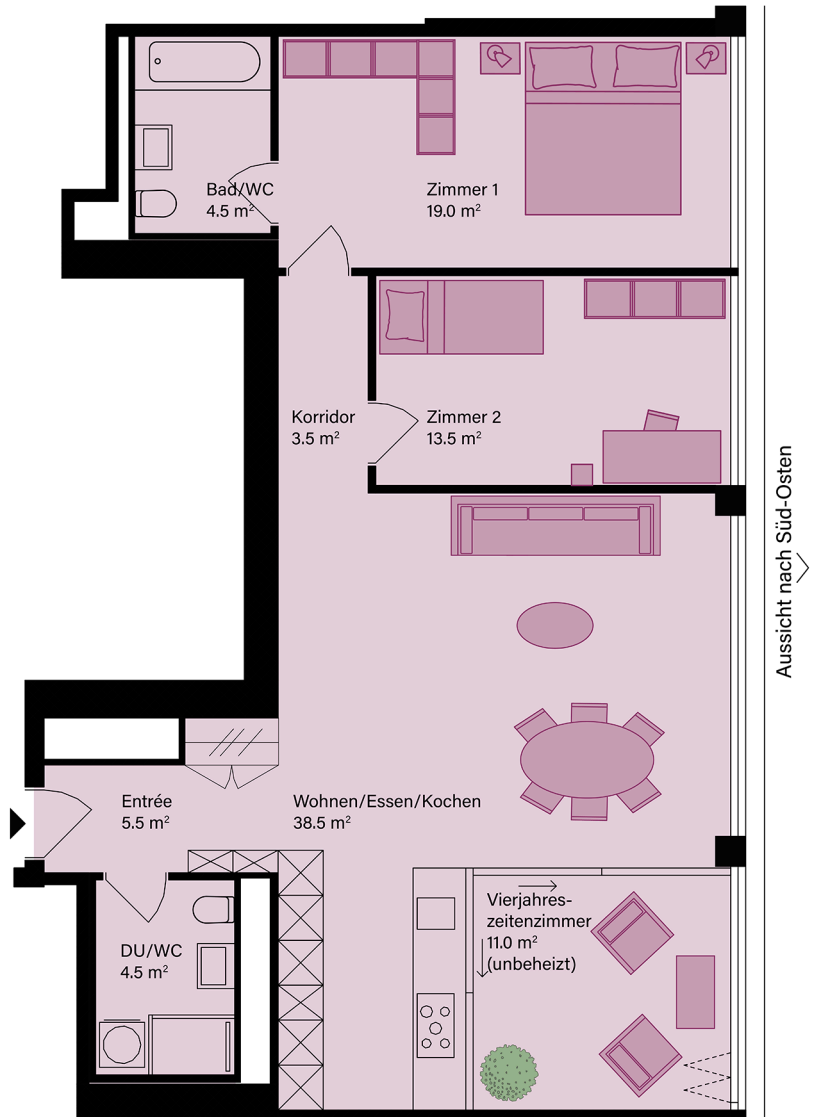
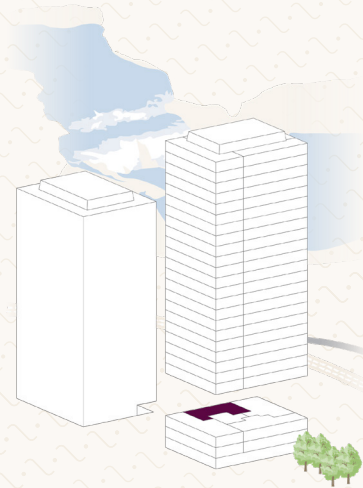
herausragend wohnen

WOHNUNGSTYP 1

Wohnung 2.1

MÖBLIERUNGSVARIANTE

Grösse	3.5 Zimmer
Nettowohnfläche	92.5 m ²
Vierjahreszeiten-Zi.	11.0 m ²
Geschoss	2. OG
Ausrichtung	Süd-Ost



KONTAKT

TEND AG

T 044 434 24 93

info@rhyfalltower.ch

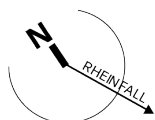
www.rhyfalltower.ch

NETTOWOHNFLÄCHE (NWF)

Wohnfläche (Innenkant), exkl. Vierjahreszeitenzimmer, exkl. Aussenwände, exkl. Schächte, exkl. tragende Innenwände, exkl. Keller, inkl. nicht tragende Innenwände.

INFO

Bautechnische und ausführungsbedingte Änderungen und Anpassungen, sowie Materialwechsel bleiben bis Bauvollendung vorbehalten. Bei den Flächen handelt es sich um Circa-Angaben.



1:100 (A4)

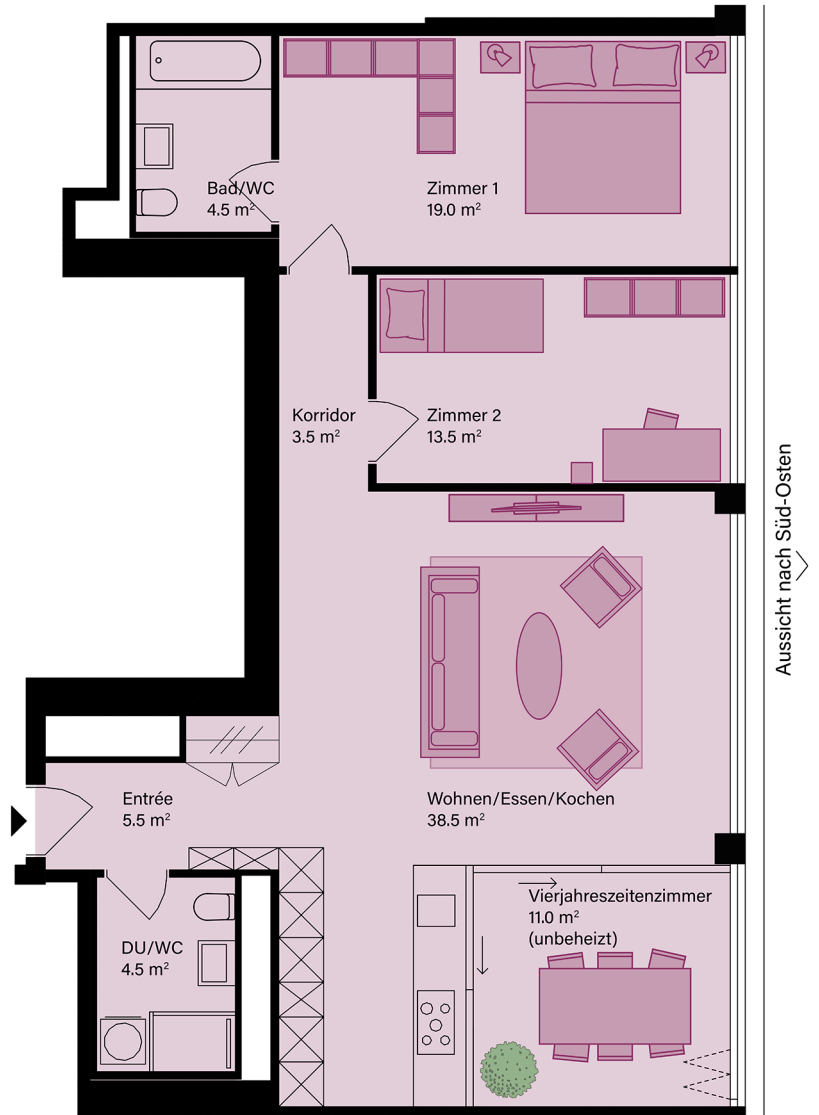
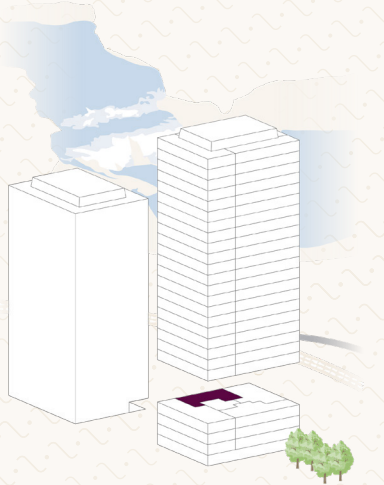
RHYFALLTOWER

herausragend wohnen

WOHNUNGSTYP 1

Wohnung 3.1

Grösse	3.5 Zimmer
Nettowohnfläche	92.5 m ²
Vierjahreszeiten-Zi.	11.0 m ²
Geschoss	3. OG
Ausrichtung	Süd-Ost



KONTAKT

TEND AG

T 044 434 24 93

info@rhyfalltower.ch

www.rhyfalltower.ch

NETTOWOHNFLÄCHE (NWF)

Wohnfläche (Innenkant), exkl. Vierjahreszeitenzimmer, exkl. Aussenwände, exkl. Schächte, exkl. tragende Innenwände, exkl. Keller, inkl. nicht tragende Innenwände.

INFO

Bautechnische und ausfuhrungsbedingte Änderungen und Anpassungen, sowie Materialwechsel bleiben bis Bauvollendung vorbehalten. Bei den Flächen handelt es sich um Circa-Angaben.



1:100 (A4)

RHYFALLTOWER

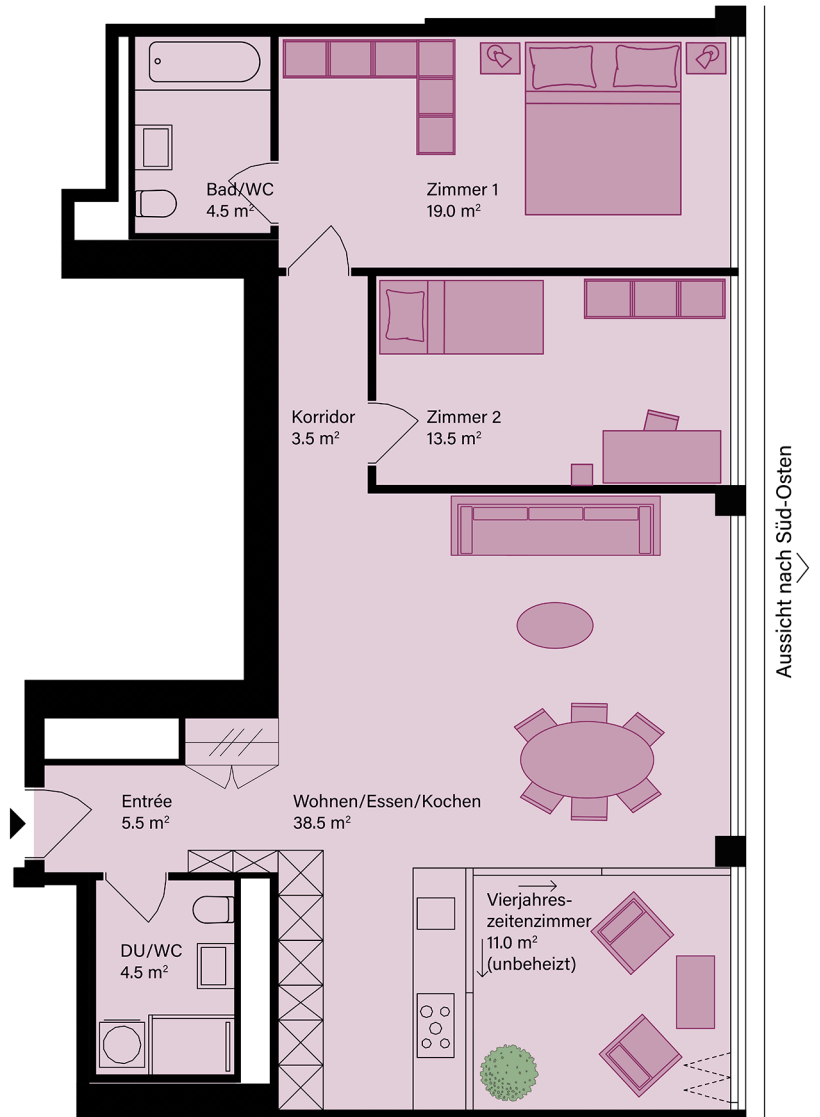
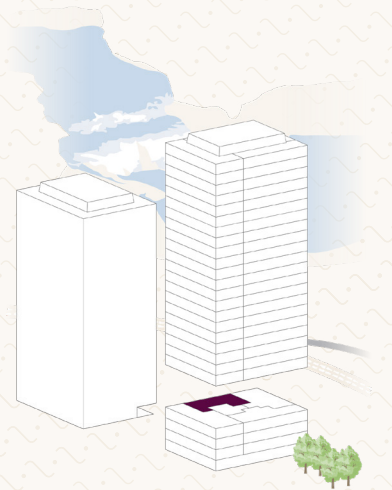
herausragend wohnen

WOHNUNGSTYP 1

Wohnung 3.1

MÖBLIERUNGSVARIANTE

Grösse	3.5 Zimmer
Nettowohnfläche	92.5 m ²
Vierjahreszeiten-Zi.	11.0 m ²
Geschoss	3. OG
Ausrichtung	Süd-Ost



KONTAKT

TEND AG

T 044 434 24 93

info@rhyfalltower.ch

www.rhyfalltower.ch

NETTOWOHNFLÄCHE (NWF)

Wohnfläche (Innenkant), exkl. Vierjahreszeitenzimmer, exkl. Aussenwände, exkl. Schächte, exkl. tragende Innenwände, exkl. Keller, inkl. nicht tragende Innenwände.

INFO

Bautechnische und ausfuhrungsbedingte Änderungen und Anpassungen, sowie Materialwechsel bleiben bis Bauvollendung vorbehalten. Bei den Flächen handelt es sich um Circa-Angaben.



1:100 (A4)

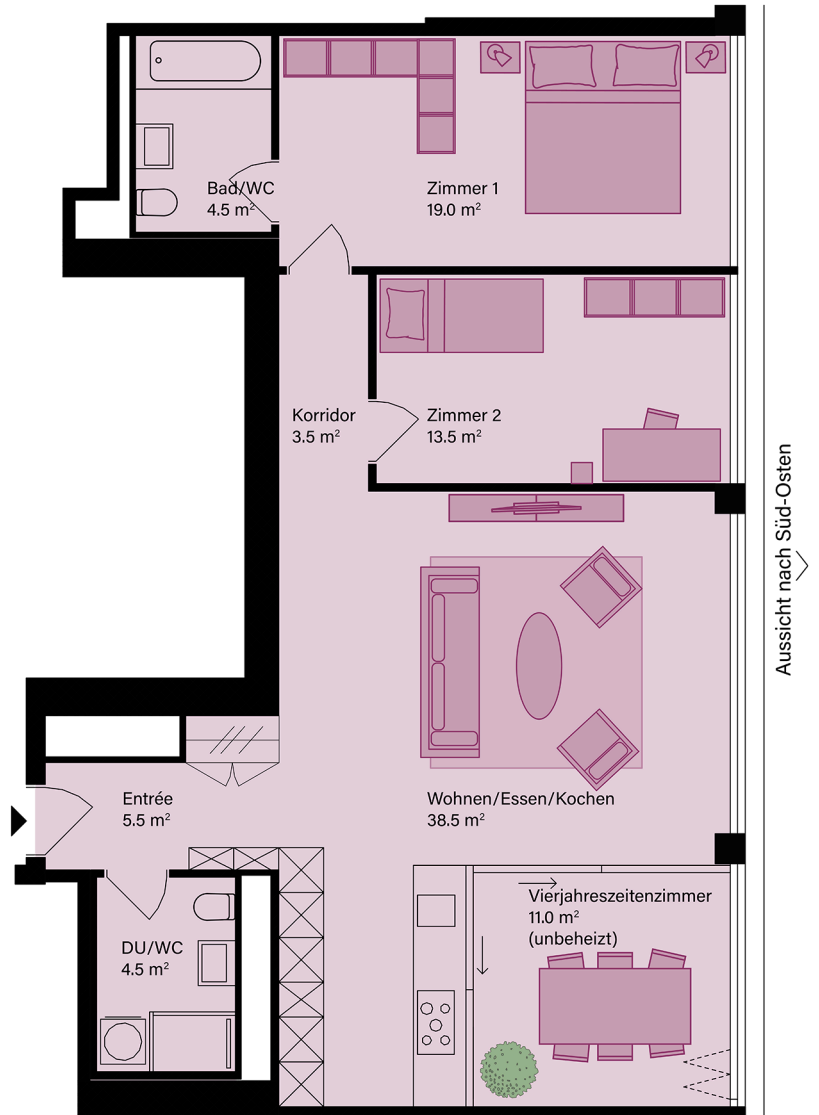
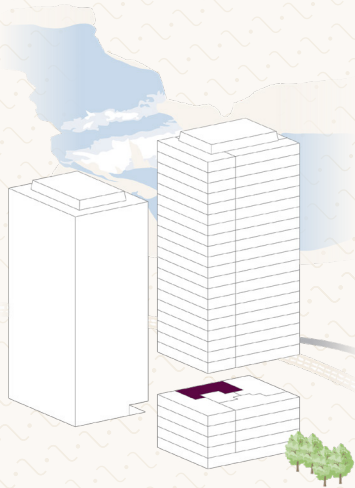
RHYFALLTOWER

herausragend wohnen

WOHNUNGSTYP 1

Wohnung 4.1

Grösse	3.5 Zimmer
Nettowohnfläche	92.5 m ²
Vierjahreszeiten-Zi.	11.0 m ²
Geschoss	4. OG
Ausrichtung	Süd-Ost



KONTAKT

TEND AG

T 044 434 24 93

info@rhyfalltower.ch

www.rhyfalltower.ch

NETTOWOHNFLÄCHE (NWF)

Wohnfläche (Innenkant), exkl. Vierjahreszeitenzimmer, exkl. Aussenwände, exkl. Schächte, exkl. tragende Innenwände, exkl. Keller, inkl. nicht tragende Innenwände.

INFO

Bautechnische und ausführungsbedingte Änderungen und Anpassungen, sowie Materialwechsel bleiben bis Bauvollendung vorbehalten. Bei den Flächen handelt es sich um Circa-Angaben.



1:100 (A4)

RHYFALLTOWER

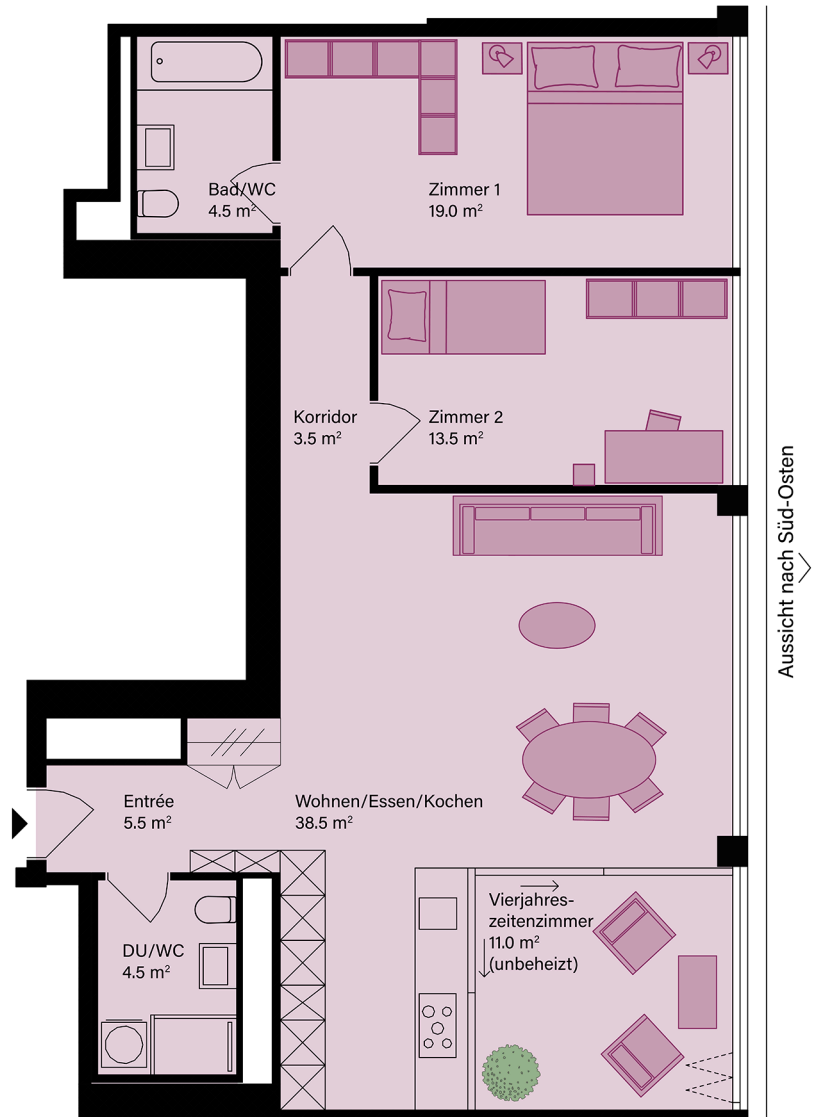
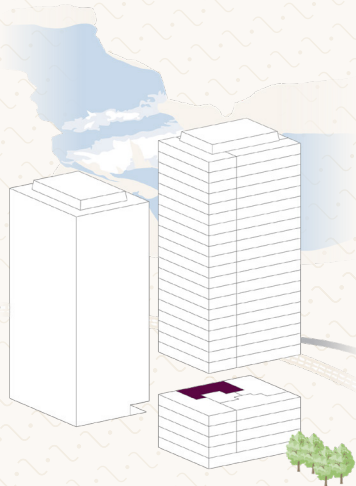
herausragend wohnen

WOHNUNGSTYP 1

Wohnung 4.1

MÖBLIERUNGSVARIANTE

Grösse	3.5 Zimmer
Nettowohnfläche	92.5 m ²
Vierjahreszeiten-Zi.	11.0 m ²
Geschoss	4. OG
Ausrichtung	Süd-Ost



KONTAKT

TEND AG

T 044 434 24 93

info@rhyfalltower.ch

www.rhyfalltower.ch

NETTOWOHNFLÄCHE (NWF)

Wohnfläche (Innenkant), exkl. Vierjahreszeitenzimmer, exkl. Aussenwände, exkl. Schächte, exkl. tragende Innenwände, exkl. Keller, inkl. nicht tragende Innenwände.

INFO

Bautechnische und ausführungsbefindliche Änderungen und Anpassungen, sowie Materialwechsel bleiben bis Bauvollendung vorbehalten. Bei den Flächen handelt es sich um Circa-Angaben.



1:100 (A4)

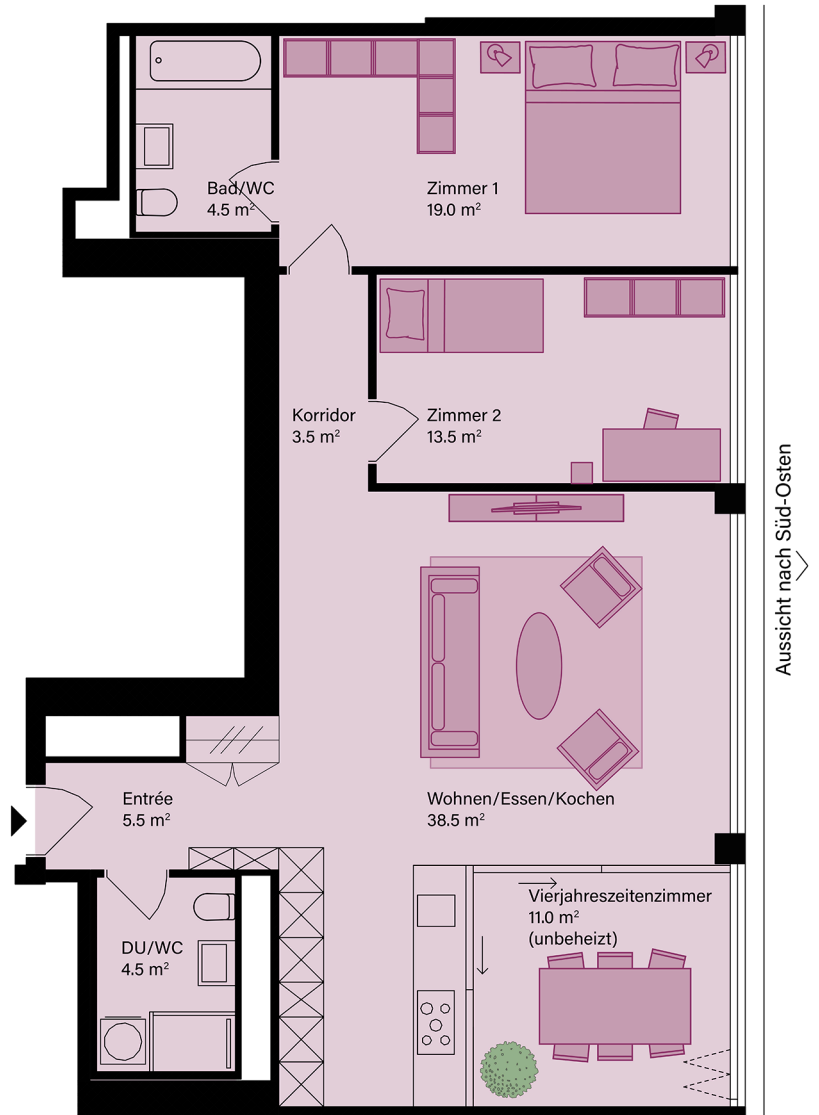
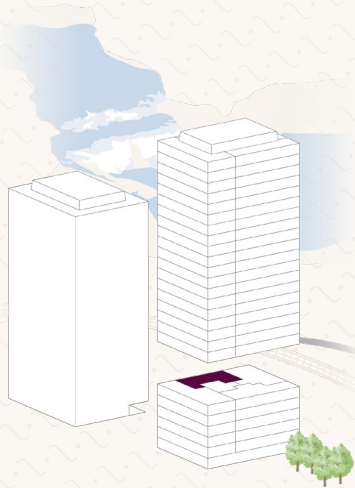
RHYFALLTOWER

herausragend wohnen

WOHNUNGSTYP 1

Wohnung 5.1

Grösse	3.5 Zimmer
Nettowohnfläche	92.5 m ²
Vierjahreszeiten-Zi.	11.0 m ²
Geschoss	5. OG
Ausrichtung	Süd-Ost



KONTAKT

TEND AG

T 044 434 24 93

info@rhyfalltower.ch

www.rhyfalltower.ch

NETTOWOHNFLÄCHE (NWF)

Wohnfläche (Innenkant), exkl. Vierjahreszeitenzimmer, exkl. Aussenwände, exkl. Schächte, exkl. tragende Innenwände, exkl. Keller, inkl. nicht tragende Innenwände.

INFO

Bautechnische und ausführungsbedingte Änderungen und Anpassungen, sowie Materialwechsel bleiben bis Bauvollendung vorbehalten. Bei den Flächen handelt es sich um Circa-Angaben.



1:100 (A4)

RHYFALLTOWER

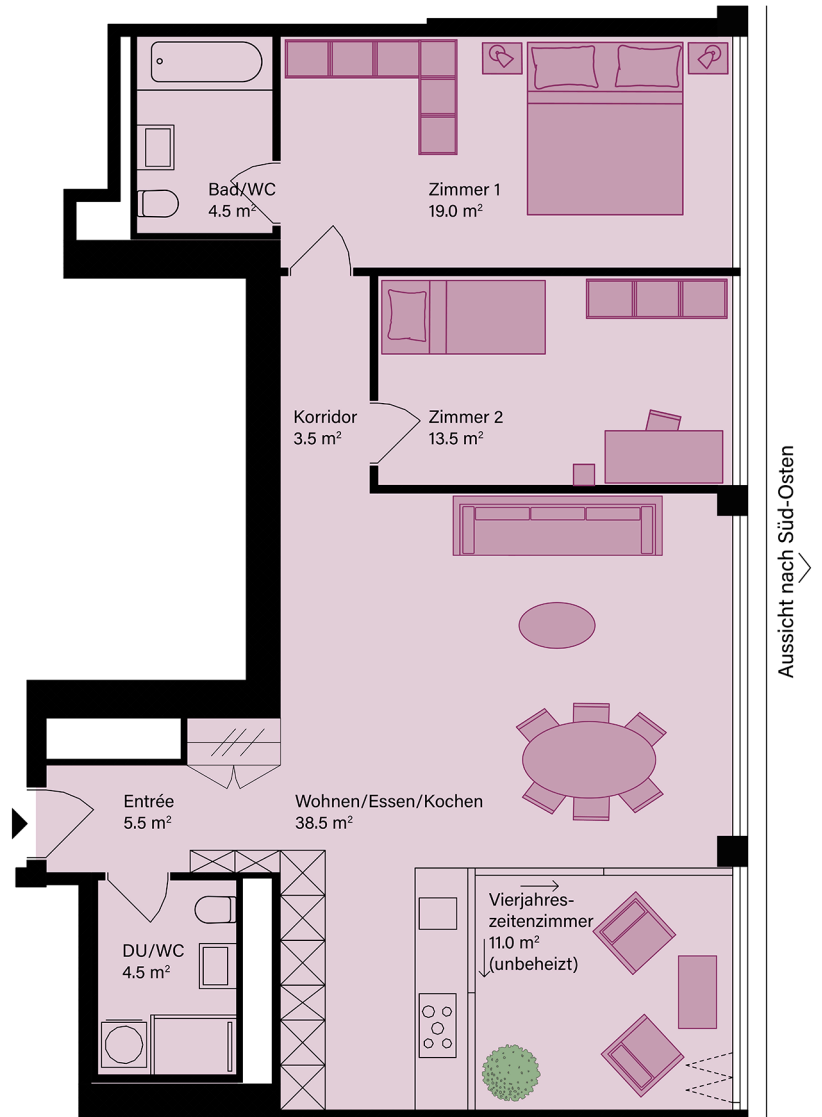
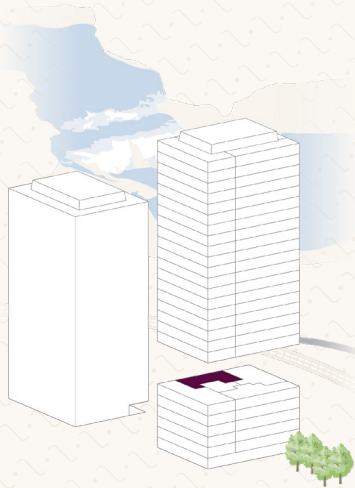
herausragend wohnen

WOHNUNGSTYP 1

Wohnung 5.1

MÖBLIERUNGSVARIANTE

Grösse	3.5 Zimmer
Nettowohnfläche	92.5 m ²
Vierjahreszeiten-Zi.	11.0 m ²
Geschoss	5. OG
Ausrichtung	Süd-Ost



KONTAKT

TEND AG

T 044 434 24 93

info@rhyfalltower.ch

www.rhyfalltower.ch

NETTOWOHNFLÄCHE (NWF)

Wohnfläche (Innenkant), exkl. Vierjahreszeitenzimmer, exkl. Aussenwände, exkl. Schächte, exkl. tragende Innenwände, exkl. Keller, inkl. nicht tragende Innenwände.

INFO

Bautechnische und ausführungsbedingte Änderungen und Anpassungen, sowie Materialwechsel bleiben bis Bauvollendung vorbehalten. Bei den Flächen handelt es sich um Circa-Angaben.



1:100 (A4)

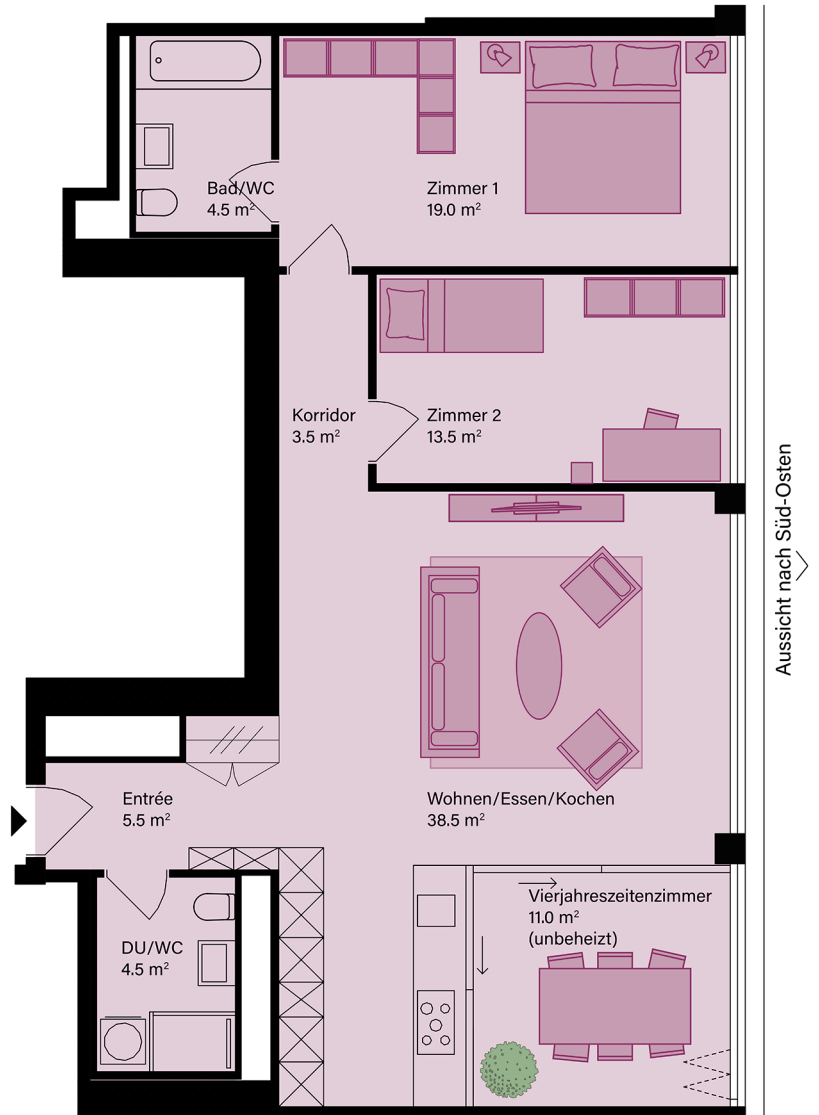
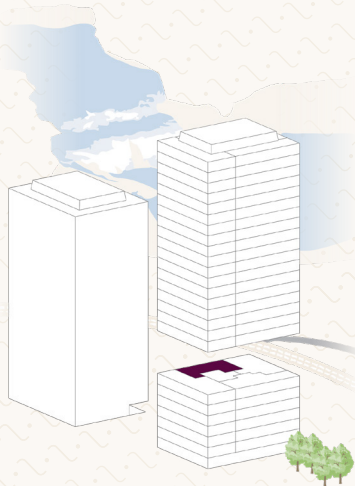
RHYFALLTOWER

herausragend wohnen

WOHNUNGSTYP 1

Wohnung 6.1

Grösse	3.5 Zimmer
Nettowohnfläche	92.5 m ²
Vierjahreszeiten-Zi.	11.0 m ²
Geschoss	6. OG
Ausrichtung	Süd-Ost



KONTAKT

TEND AG

T 044 434 24 93

info@rhyfalltower.ch

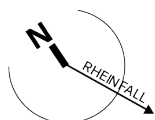
www.rhyfalltower.ch

NETTOWOHNFLÄCHE (NWF)

Wohnfläche (Innenkant), exkl. Vierjahreszeitenzimmer, exkl. Aussenwände, exkl. Schächte, exkl. tragende Innenwände, exkl. Keller, inkl. nicht tragende Innenwände.

INFO

Bautechnische und ausführungsbedingte Änderungen und Anpassungen, sowie Materialwechsel bleiben bis Bauvollendung vorbehalten. Bei den Flächen handelt es sich um Circa-Angaben.



1:100 (A4)

RHYFALLTOWER

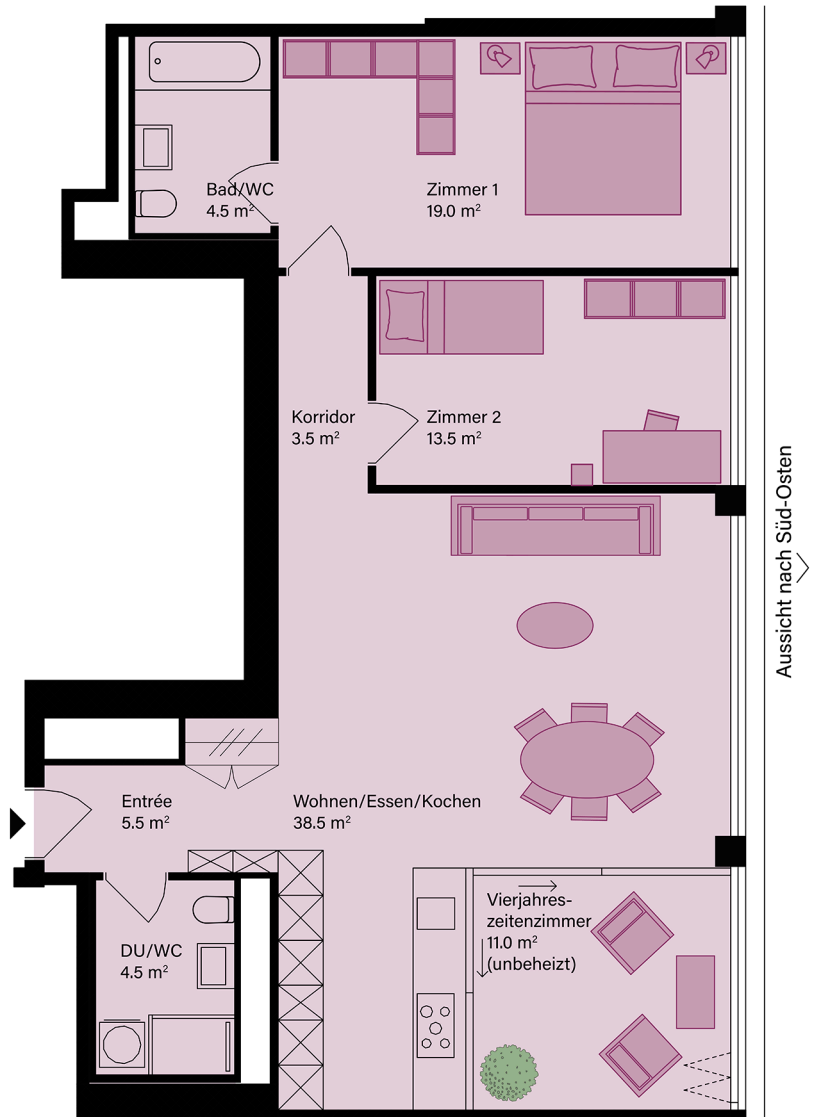

herausragend wohnen

WOHNUNGSTYP 1

Wohnung 6.1

MÖBLIERUNGSVARIANTE

Grösse	3.5 Zimmer
Nettowohnfläche	92.5 m ²
Vierjahreszeiten-Zi.	11.0 m ²
Geschoss	6. OG
Ausrichtung	Süd-Ost



KONTAKT

TEND AG

T 044 434 24 93

info@rhyfalltower.ch

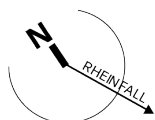
www.rhyfalltower.ch

NETTOWOHNFLÄCHE (NWF)

Wohnfläche (Innenkant), exkl. Vierjahreszeitenzimmer, exkl. Aussenwände, exkl. Schächte, exkl. tragende Innenwände, exkl. Keller, inkl. nicht tragende Innenwände.

INFO

Bautechnische und ausführungsbedingte Änderungen und Anpassungen, sowie Materialwechsel bleiben bis Bauvollendung vorbehalten. Bei den Flächen handelt es sich um Circa-Angaben.



1:100 (A4)

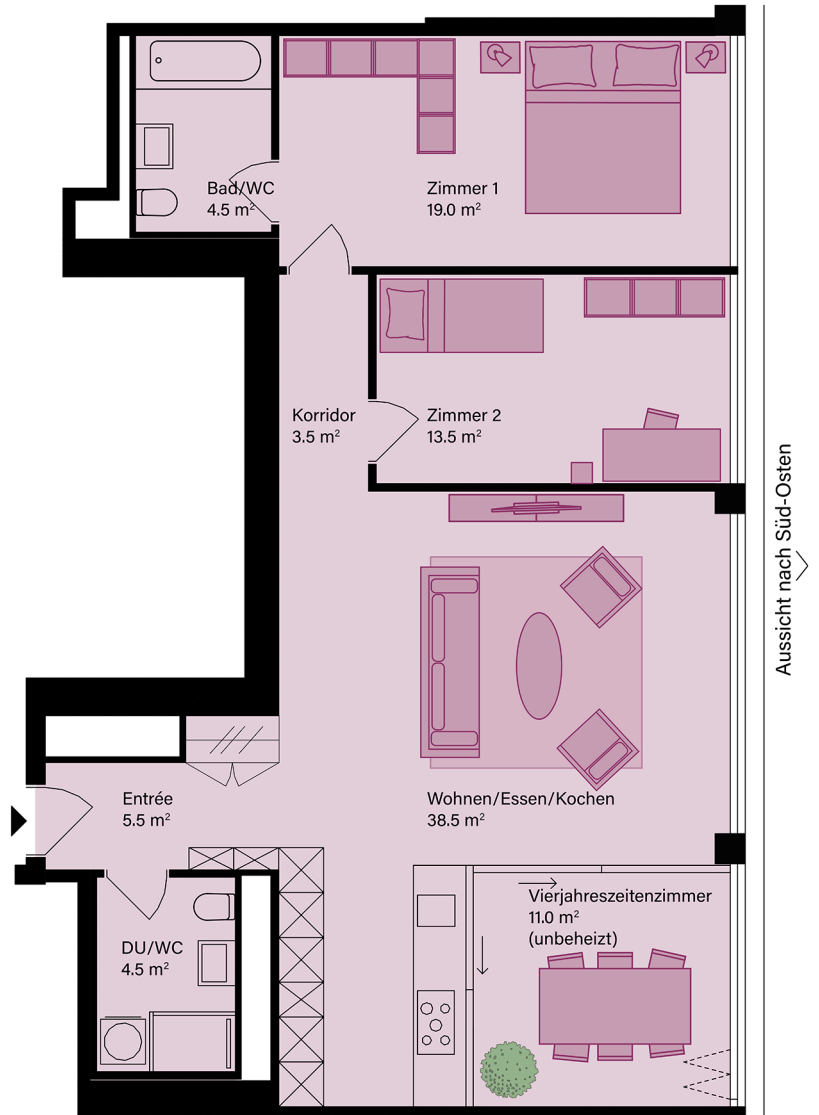
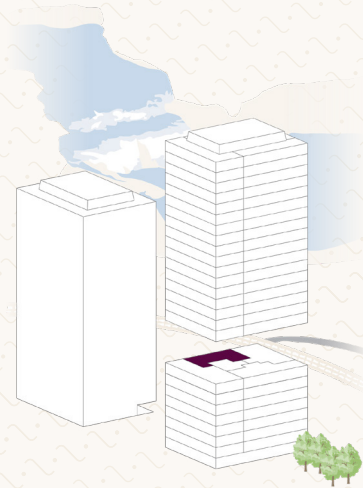
RHYFALLTOWER

herausragend wohnen

WOHNUNGSTYP 1

Wohnung 7.1

Grösse	3.5 Zimmer
Nettowohnfläche	92.5 m ²
Vierjahreszeiten-Zi.	11.0 m ²
Geschoss	7. OG
Ausrichtung	Süd-Ost



KONTAKT

TEND AG

T 044 434 24 93

info@rhyfalltower.ch

www.rhyfalltower.ch

NETTOWOHNFLÄCHE (NWF)

Wohnfläche (Innenkant), exkl. Vierjahreszeitenzimmer, exkl. Aussenwände, exkl. Schächte, exkl. tragende Innenwände, exkl. Keller, inkl. nicht tragende Innenwände.

INFO

Bautechnische und ausfuhrungsbedingte Änderungen und Anpassungen, sowie Materialwechsel bleiben bis Bauvullendung vorbehalten. Bei den Flächen handelt es sich um Circa-Angaben.



1:100 (A4)

RHYFALLTOWER

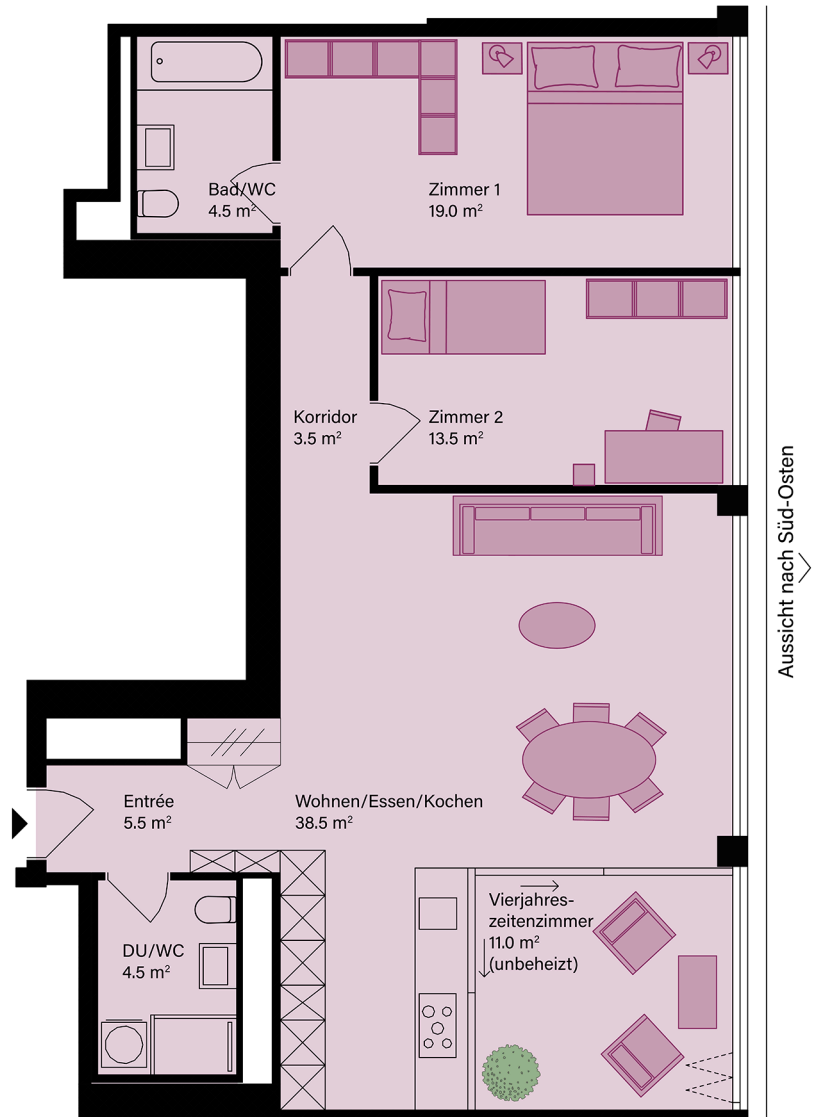
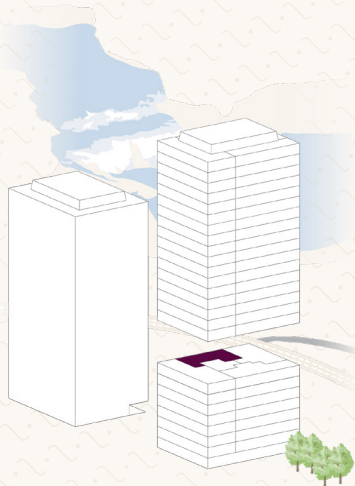
herausragend wohnen

WOHNUNGSTYP 1

Wohnung 7.1

MÖBLIERUNGSVARIANTE

Grösse	3.5 Zimmer
Nettowohnfläche	92.5 m ²
Vierjahreszeiten-Zi.	11.0 m ²
Geschoss	7. OG
Ausrichtung	Süd-Ost



KONTAKT

TEND AG

T 044 434 24 93

info@rhyfalltower.ch

www.rhyfalltower.ch

NETTOWOHNFLÄCHE (NWF)

Wohnfläche (Innenkant), exkl. Vierjahreszeitenzimmer, exkl. Aussenwände, exkl. Schächte, exkl. tragende Innenwände, exkl. Keller, inkl. nicht tragende Innenwände.

INFO

Bautechnische und ausführungsbedingte Änderungen und Anpassungen, sowie Materialwechsel bleiben bis Bauvollendung vorbehalten. Bei den Flächen handelt es sich um Circa-Angaben.



1:100 (A4)

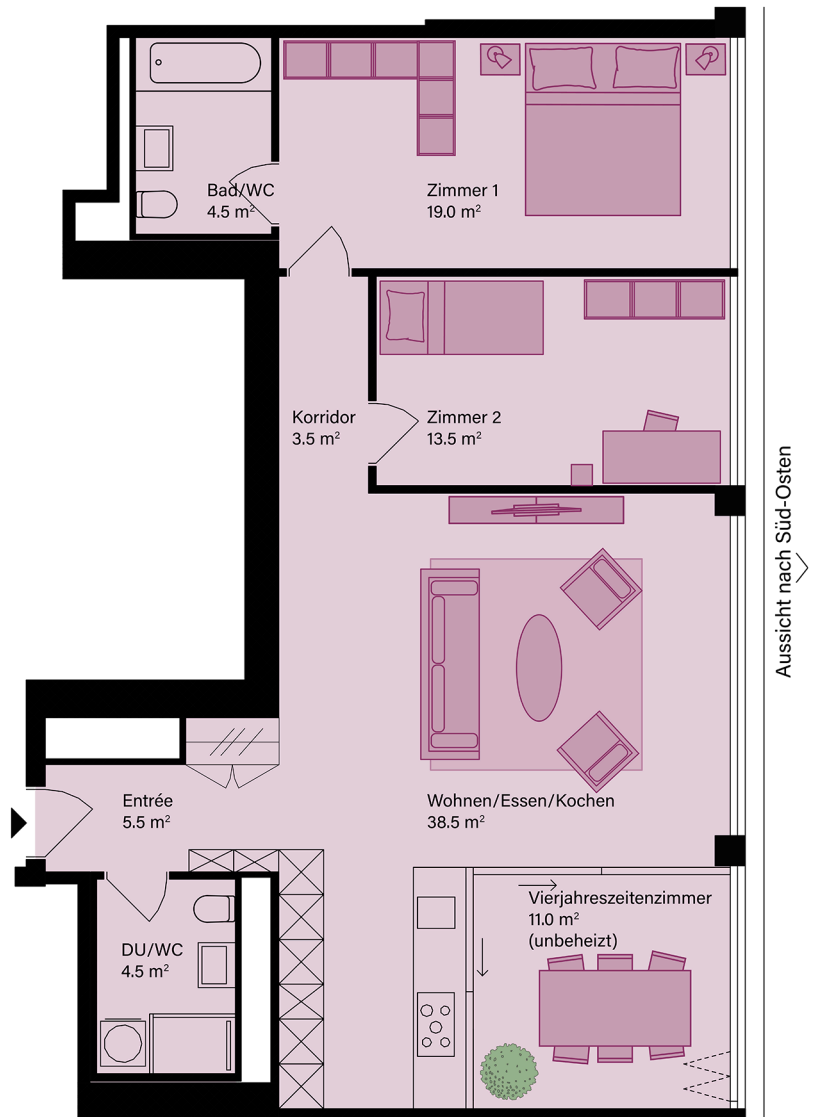
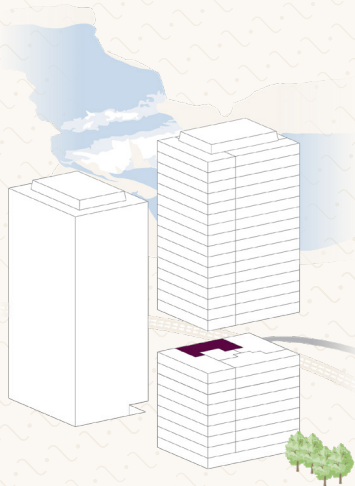
RHYFALLTOWER

herausragend wohnen

WOHNUNGSTYP 1

Wohnung 8.1

Grösse	3.5 Zimmer
Nettowoohnfläche	92.5 m ²
Vierjahreszeiten-Zi.	11.0 m ²
Geschoss	8. OG
Ausrichtung	Süd-Ost



KONTAKT

TEND AG

T 044 434 24 93

info@rhyfalltower.ch

www.rhyfalltower.ch

NETTOWOHNFLÄCHE (NWF)

Wohnfläche (Innenkant), exkl. Vierjahreszeitenzimmer, exkl. Aussenwände, exkl. Schächte, exkl. tragende Innenwände, exkl. Keller, inkl. nicht tragende Innenwände.

INFO

Bautechnische und ausführungsbedingte Änderungen und Anpassungen, sowie Materialwechsel bleiben bis Bauvollendung vorbehalten. Bei den Flächen handelt es sich um Circa-Angaben.



1:100 (A4)

RHYFALLTOWER

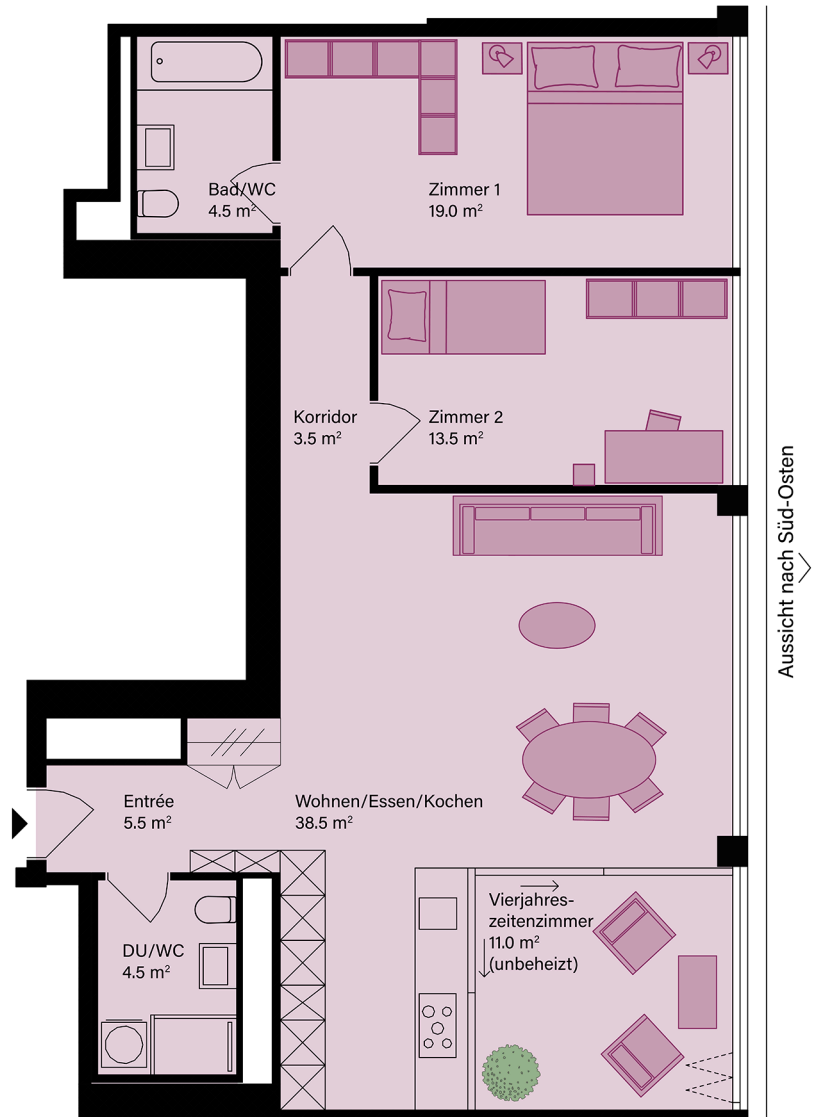
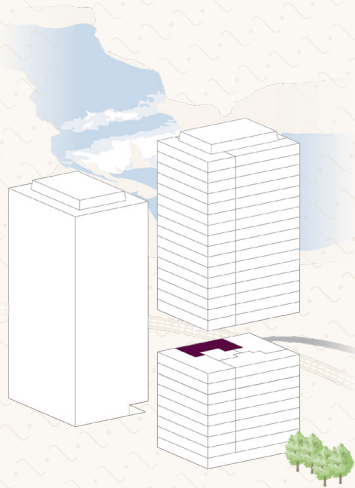
herausragend wohnen

WOHNUNGSTYP 1

Wohnung 8.1

MÖBLIERUNGSVARIANTE

Grösse	3.5 Zimmer
Nettowohnfläche	92.5 m ²
Vierjahreszeiten-Zi.	11.0 m ²
Geschoss	8. OG
Ausrichtung	Süd-Ost



KONTAKT

TEND AG

T 044 434 24 93

info@rhyfalltower.ch

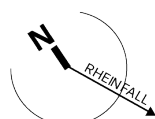
www.rhyfalltower.ch

NETTOWOHNFLÄCHE (NWF)

Wohnfläche (Innenkant), exkl. Vierjahreszeitenzimmer, exkl. Aussenwände, exkl. Schächte, exkl. tragende Innenwände, exkl. Keller, inkl. nicht tragende Innenwände.

INFO

Bautechnische und ausführungsbedingte Änderungen und Anpassungen, sowie Materialwechsel bleiben bis Bauvollendung vorbehalten. Bei den Flächen handelt es sich um Circa-Angaben.



1:100 (A4)

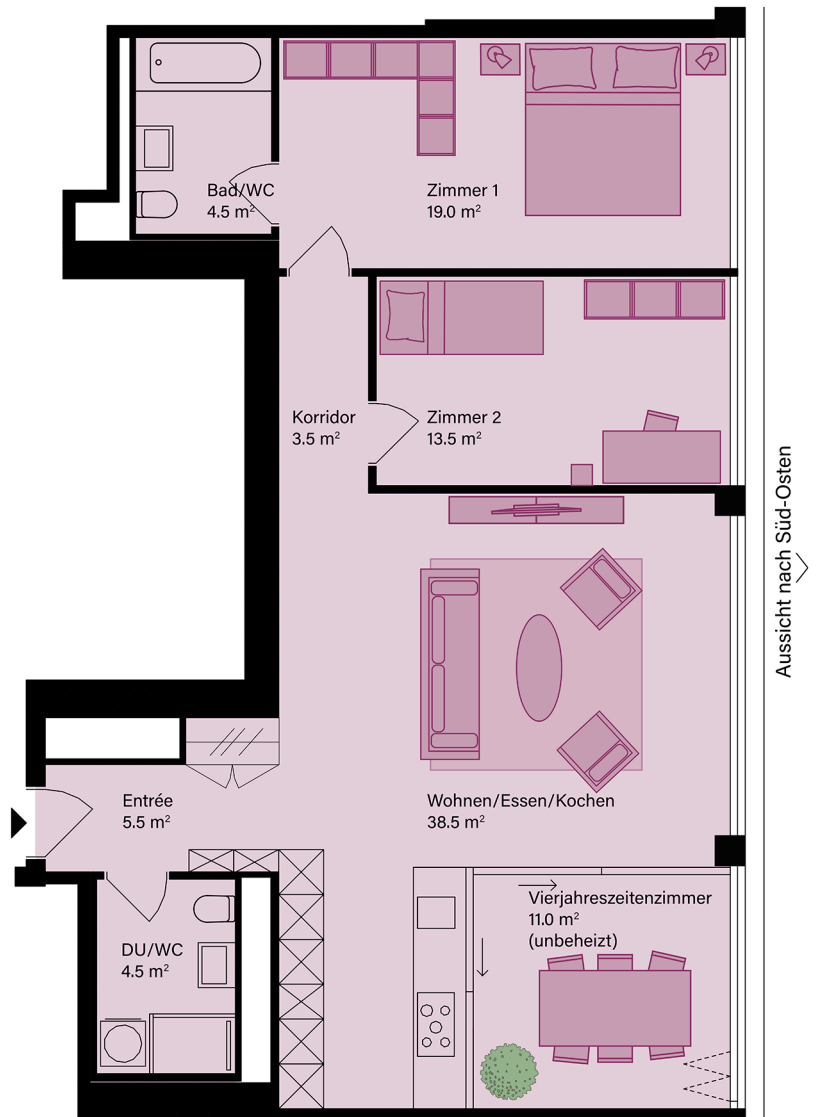
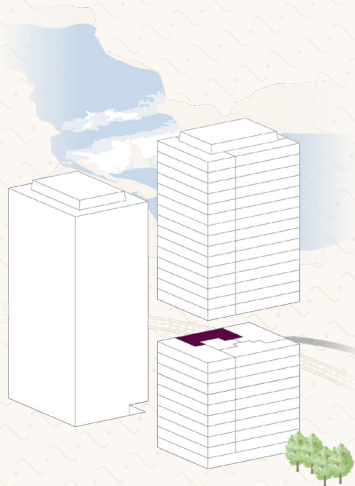
RHYFALLTOWER

herausragend wohnen

WOHNUNGSTYP 1

Wohnung 9.1

Grösse	3.5 Zimmer
Nettowohnfläche	92.5 m ²
Vierjahreszeiten-Zi.	11.0 m ²
Geschoss	9. OG
Ausrichtung	Süd-Ost



KONTAKT

TEND AG

T 044 434 24 93

info@rhyfalltower.ch

www.rhyfalltower.ch

NETTOWOHNFLÄCHE (NWF)

Wohnfläche (Innenkant), exkl. Vierjahreszeitenzimmer, exkl. Aussenwände, exkl. Schächte, exkl. tragende Innenwände, exkl. Keller, inkl. nicht tragende Innenwände.

INFO

Bautechnische und ausfuhrungsbedingte Änderungen und Anpassungen, sowie Materialwechsel bleiben bis Bauvullendung vorbehalten. Bei den Flächen handelt es sich um Circa-Angaben.



1:100 (A4)

RHYFALLTOWER

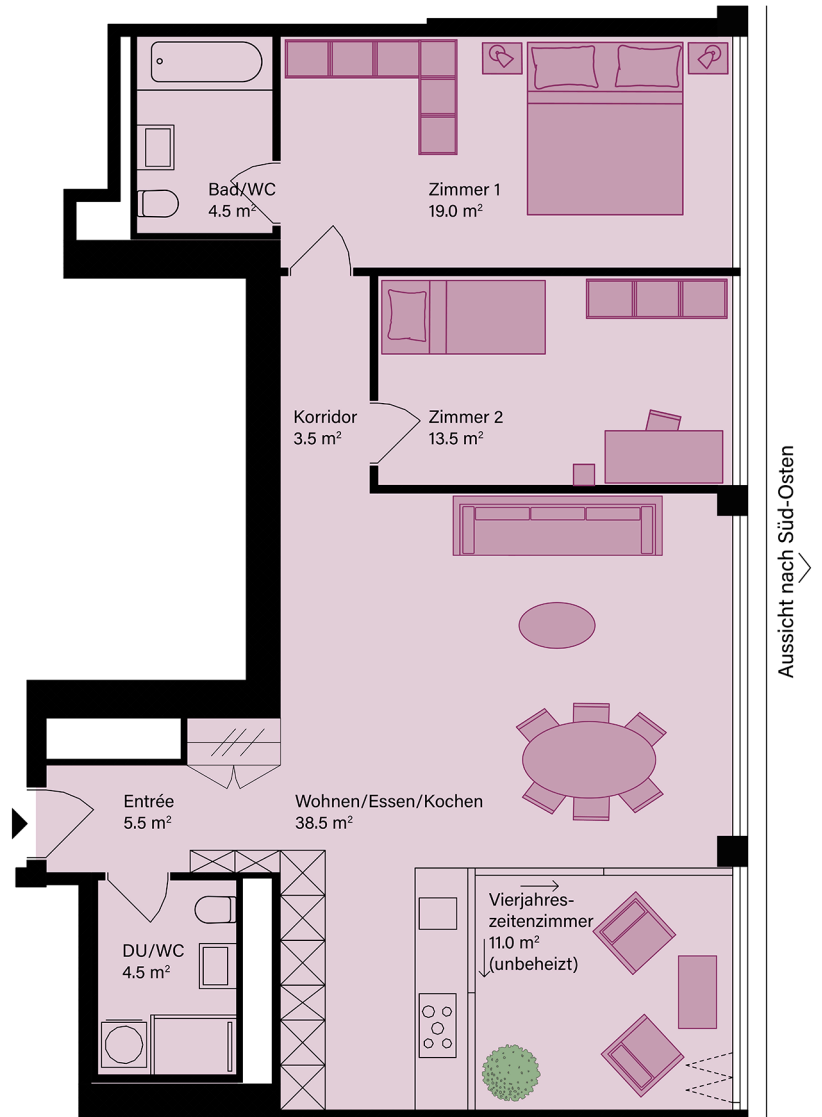
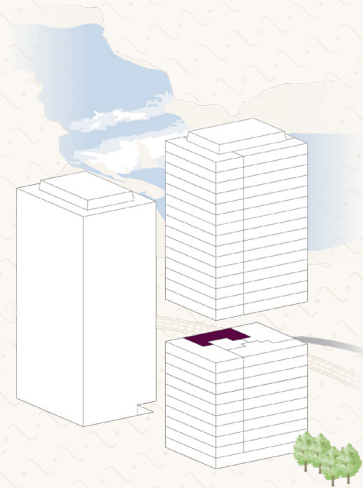
herausragend wohnen

WOHNUNGSTYP 1

Wohnung 9.1

MÖBLIERUNGSVARIANTE

Grösse	3.5 Zimmer
Nettowohnfläche	92.5 m ²
Vierjahreszeiten-Zi.	11.0 m ²
Geschoss	9. OG
Ausrichtung	Süd-Ost



KONTAKT

TEND AG

T 044 434 24 93

info@rhyfalltower.ch

www.rhyfalltower.ch

NETTOWOHNFLÄCHE (NWF)

Wohnfläche (Innenkant), exkl. Vierjahreszeitenzimmer, exkl. Aussenwände, exkl. Schächte, exkl. tragende Innenwände, exkl. Keller, inkl. nicht tragende Innenwände.

INFO

Bautechnische und ausführungsbedingte Änderungen und Anpassungen, sowie Materialwechsel bleiben bis Bauvollendung vorbehalten. Bei den Flächen handelt es sich um Circa-Angaben.



1:100 (A4)

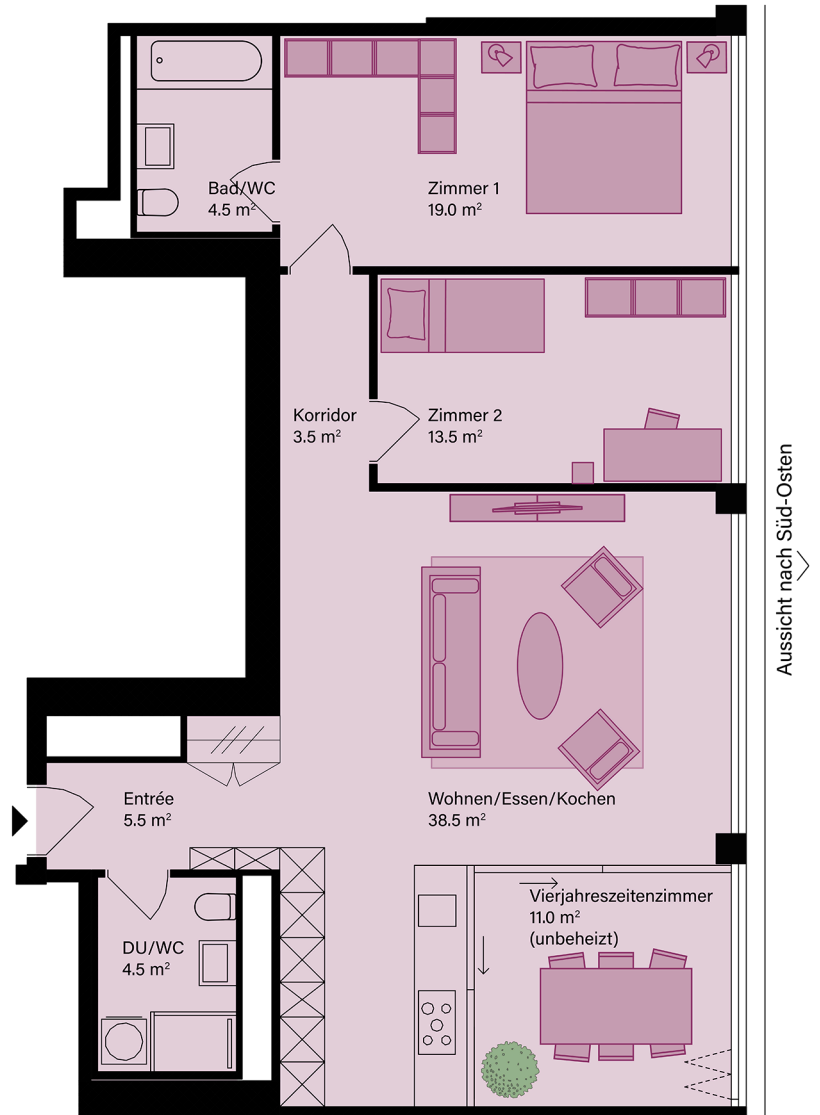
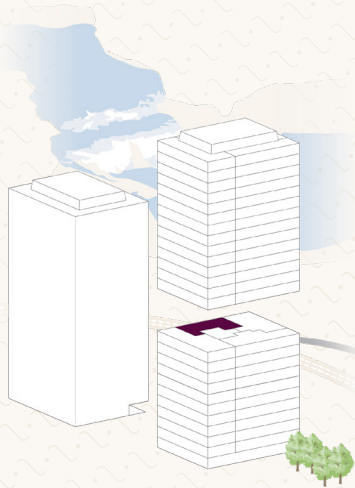
RHYFALLTOWER

herausragend wohnen

WOHNUNGSTYP 1

Wohnung 10.1

Grösse	3.5 Zimmer
Nettowoohnfläche	92.5 m ²
Vierjahreszeiten-Zi.	11.0 m ²
Geschoss	10. OG
Ausrichtung	Süd-Ost



KONTAKT

TEND AG

T 044 434 24 93

info@rhyfalltower.ch

www.rhyfalltower.ch

NETTOWOHNFLÄCHE (NWF)

Wohnfläche (Innenkant), exkl. Vierjahreszeitenzimmer, exkl. Aussenwände, exkl. Schächte, exkl. tragende Innenwände, exkl. Keller, inkl. nicht tragende Innenwände.

INFO

Bautechnische und ausfuhrungsbedingte Änderungen und Anpassungen, sowie Materialwechsel bleiben bis Bauvollendung vorbehalten. Bei den Flächen handelt es sich um Circa-Angaben.



1:100 (A4)

RHYFALLTOWER

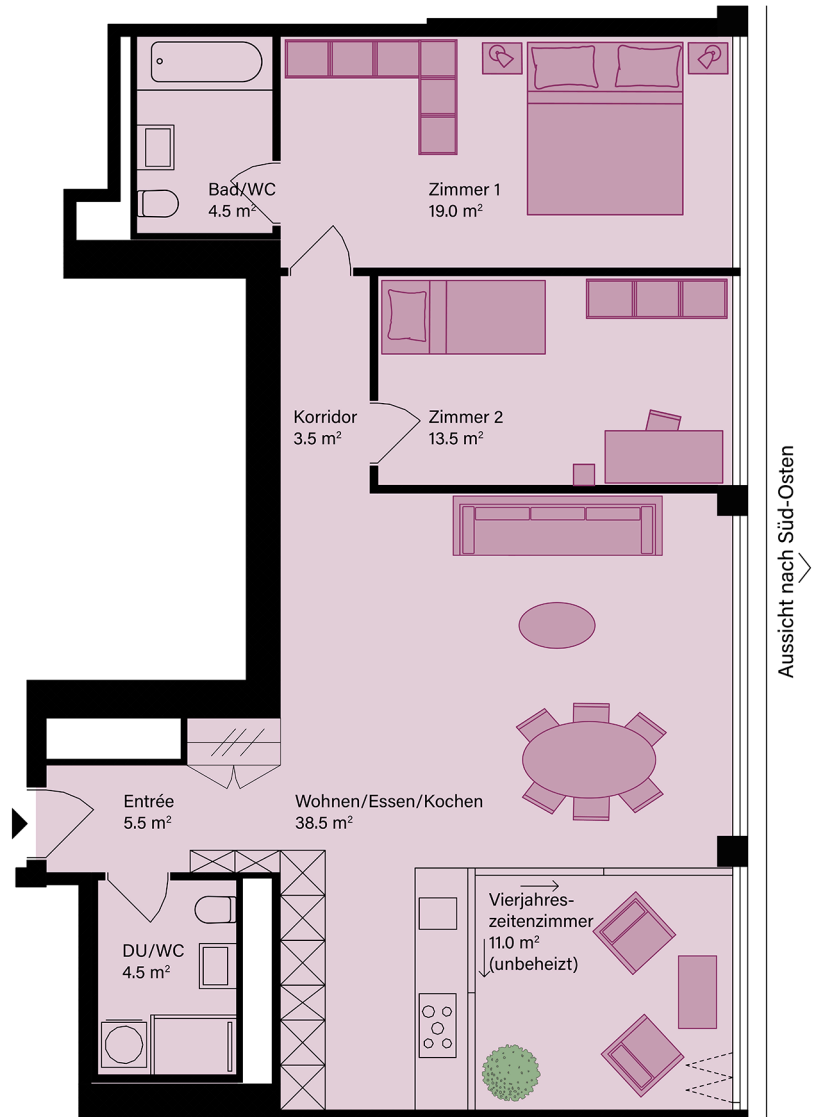
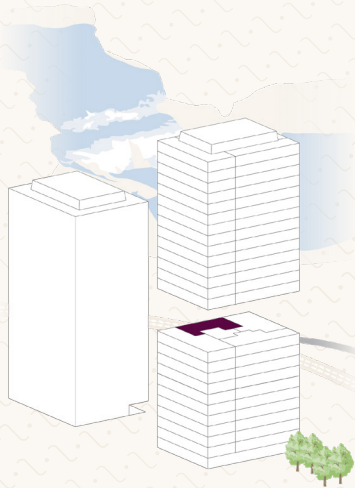
herausragend wohnen

WOHNUNGSTYP 1

Wohnung 10.1

MÖBLIERUNGSVARIANTE

Grösse	3.5 Zimmer
Nettowohnfläche	92.5 m ²
Vierjahreszeiten-Zi.	11.0 m ²
Geschoss	10. OG
Ausrichtung	Süd-Ost



KONTAKT

TEND AG

T 044 434 24 93

info@rhyfalltower.ch

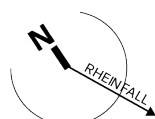
www.rhyfalltower.ch

NETTOWOHNFLÄCHE (NWF)

Wohnfläche (Innenkant), exkl. Vierjahreszeitenzimmer, exkl. Aussenwände, exkl. Schächte, exkl. tragende Innenwände, exkl. Keller, inkl. nicht tragende Innenwände.

INFO

Bautechnische und ausführungsbedingte Änderungen und Anpassungen, sowie Materialwechsel bleiben bis Bauvollendung vorbehalten. Bei den Flächen handelt es sich um Circa-Angaben.



1:100 (A4)

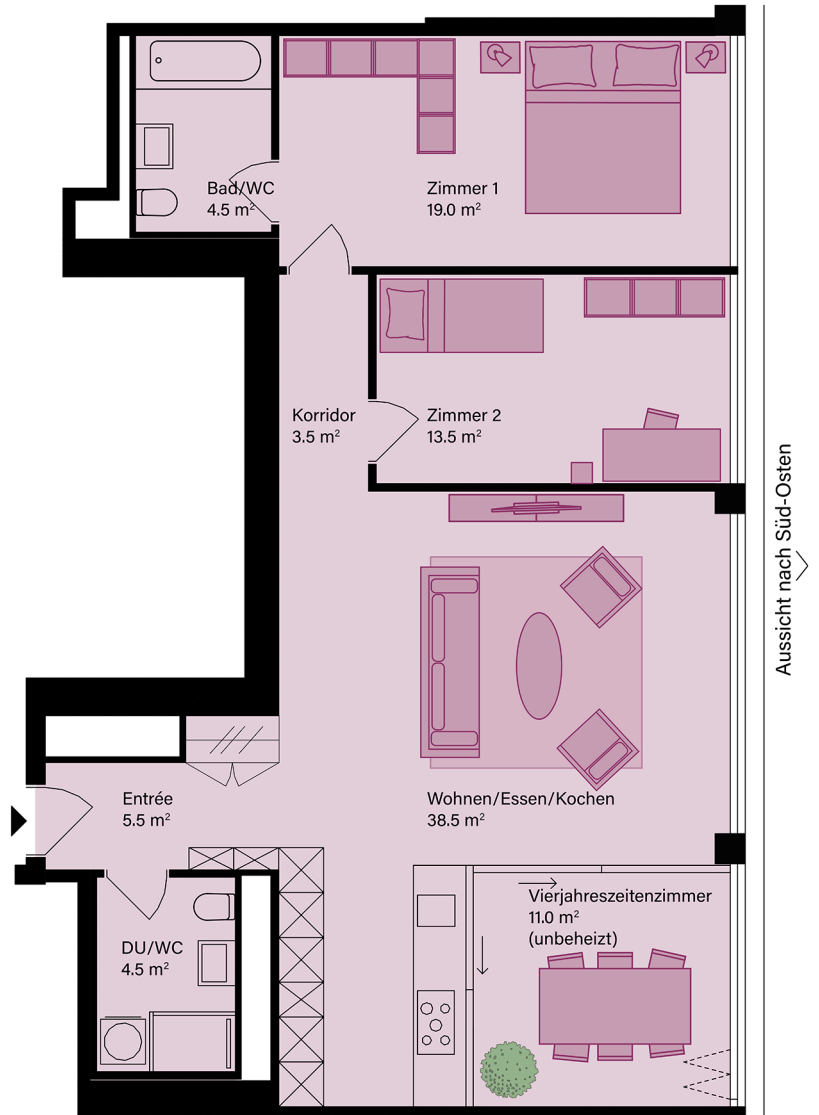
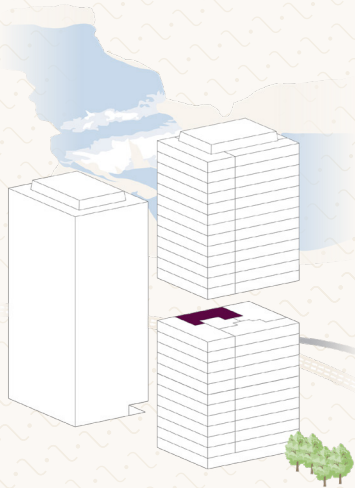
RHYFALLTOWER

herausragend wohnen

WOHNUNGSTYP 1

Wohnung 11.1

Grösse	3.5 Zimmer
Nettowohnfläche	92.5 m ²
Vierjahreszeiten-Zi.	11.0 m ²
Geschoss	11. OG
Ausrichtung	Süd-Ost



KONTAKT

TEND AG

T 044 434 24 93

info@rhyfalltower.ch

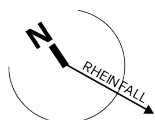
www.rhyfalltower.ch

NETTOWOHNFLÄCHE (NWF)

Wohnfläche (Innenkant), exkl. Vierjahreszeitenzimmer, exkl. Aussenwände, exkl. Schächte, exkl. tragende Innenwände, exkl. Keller, inkl. nicht tragende Innenwände.

INFO

Bautechnische und ausführungsbedingte Änderungen und Anpassungen, sowie Materialwechsel bleiben bis Bauvollendung vorbehalten. Bei den Flächen handelt es sich um Circa-Angaben.



1:100 (A4)

RHYFALLTOWER

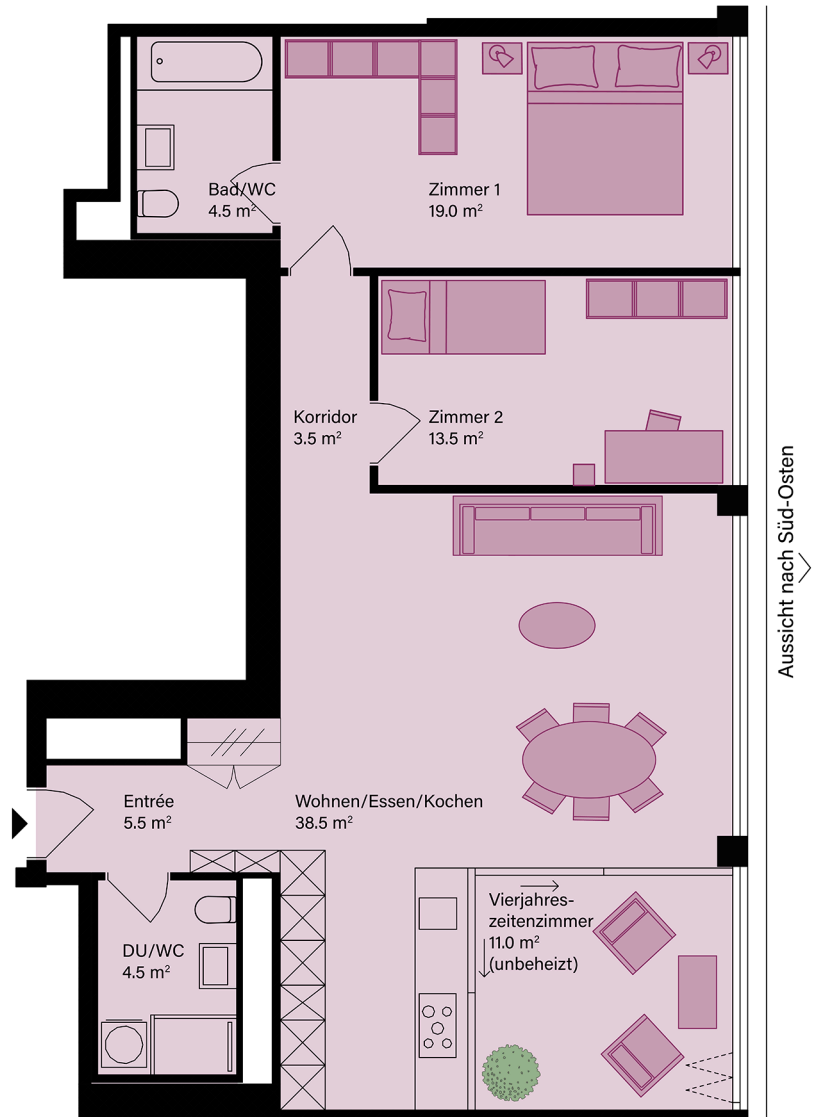
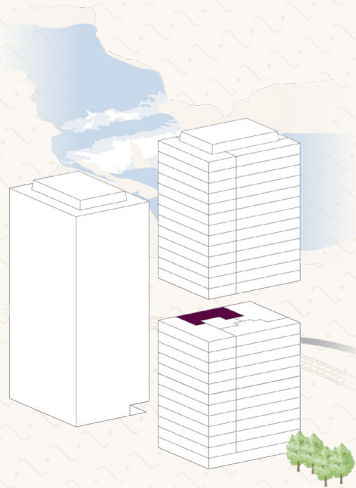
herausragend wohnen

WOHNUNGSTYP 1

Wohnung 11.1

MÖBLIERUNGSVARIANTE

Grösse	3.5 Zimmer
Nettowohnfläche	92.5 m ²
Vierjahreszeiten-Zi.	11.0 m ²
Geschoss	11. OG
Ausrichtung	Süd-Ost



KONTAKT

TEND AG

T 044 434 24 93

info@rhyfalltower.ch

www.rhyfalltower.ch

NETTOWOHNFLÄCHE (NWF)

Wohnfläche (Innenkant), exkl. Vierjahreszeitenzimmer, exkl. Aussenwände, exkl. Schächte, exkl. tragende Innenwände, exkl. Keller, inkl. nicht tragende Innenwände.

INFO

Bautechnische und ausführungsbedingte Änderungen und Anpassungen, sowie Materialwechsel bleiben bis Bauvollendung vorbehalten. Bei den Flächen handelt es sich um Circa-Angaben.



1:100 (A4)

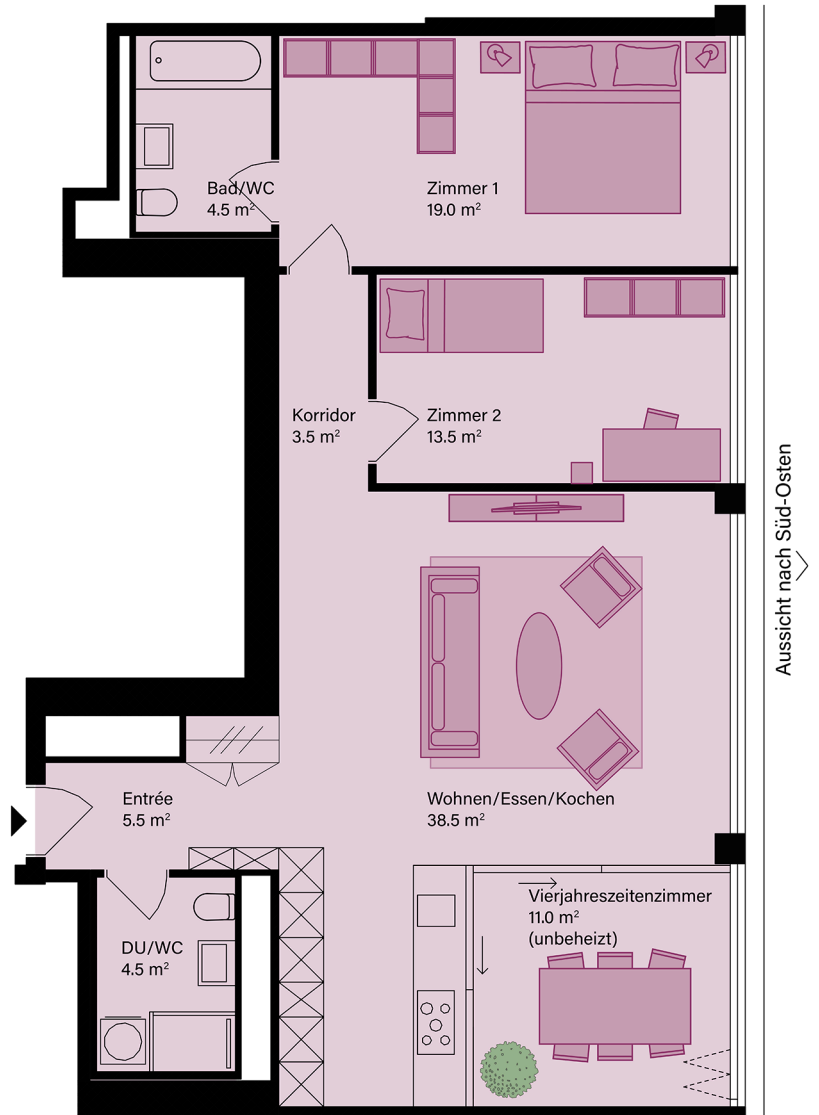
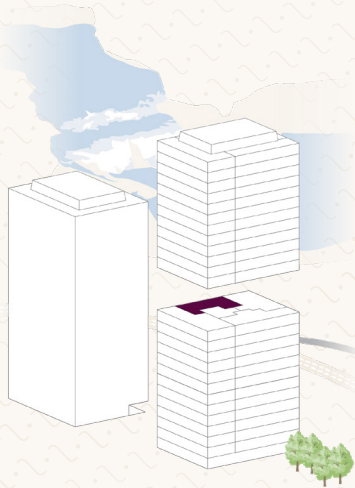
RHYFALLTOWER

herausragend wohnen

WOHNUNGSTYP 1

Wohnung 12.1

Grösse	3.5 Zimmer
Nettowohnfläche	92.5 m ²
Vierjahreszeiten-Zi.	11.0 m ²
Geschoss	12. OG
Ausrichtung	Süd-Ost



KONTAKT

TEND AG

T 044 434 24 93

info@rhyfalltower.ch

www.rhyfalltower.ch

NETTOWOHNFLÄCHE (NWF)

Wohnfläche (Innenkant), exkl. Vierjahreszeitenzimmer, exkl. Aussenwände, exkl. Schächte, exkl. tragende Innenwände, exkl. Keller, inkl. nicht tragende Innenwände.

INFO

Bautechnische und ausführungsbedingte Änderungen und Anpassungen, sowie Materialwechsel bleiben bis Bauvollendung vorbehalten. Bei den Flächen handelt es sich um Circa-Angaben.



1:100 (A4)

RHYFALLTOWER

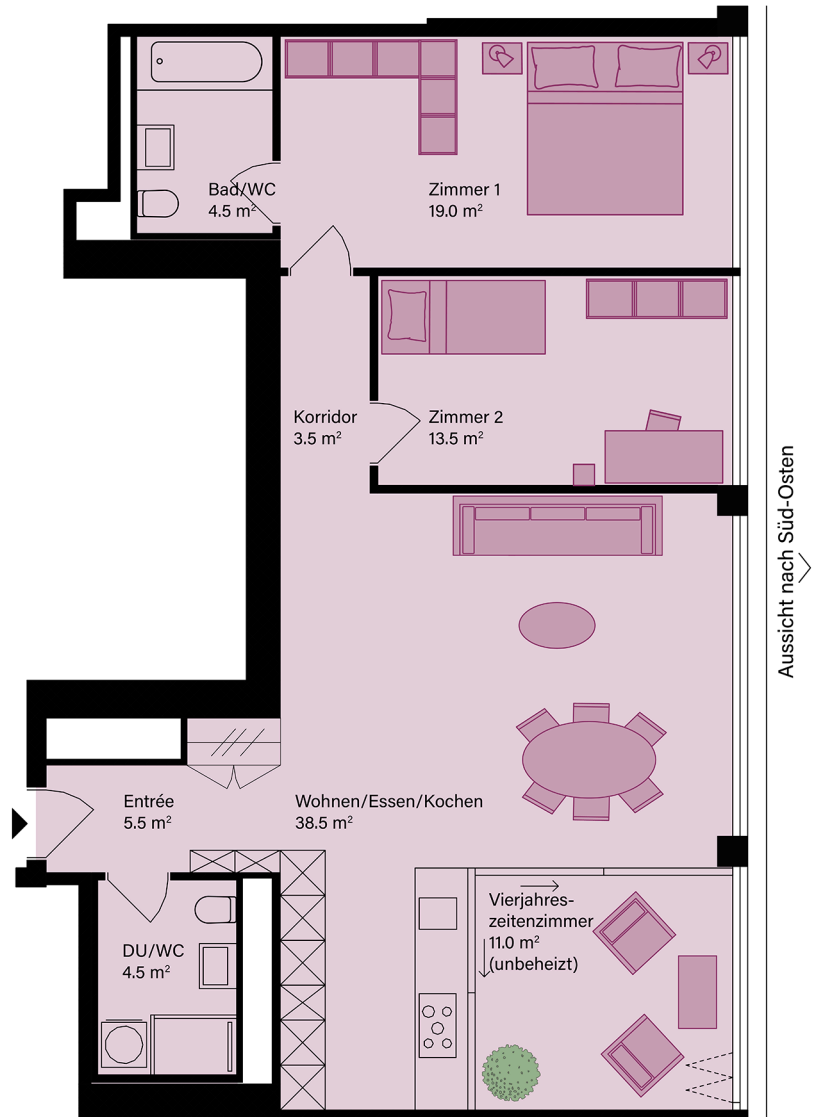
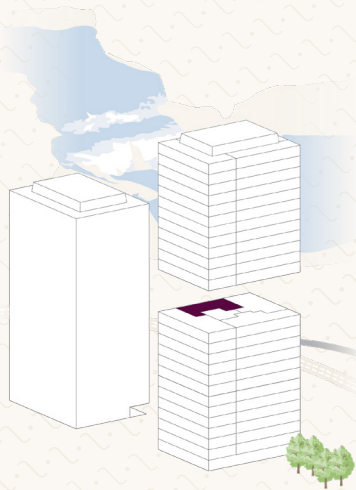
herausragend wohnen

WOHNUNGSTYP 1

Wohnung 12.1

MÖBLIERUNGSVARIANTE

Grösse	3.5 Zimmer
Nettowohnfläche	92.5 m ²
Vierjahreszeiten-Zi.	11.0 m ²
Geschoss	12. OG
Ausrichtung	Süd-Ost



KONTAKT

TEND AG

T 044 434 24 93

info@rhyfalltower.ch

www.rhyfalltower.ch

NETTOWOHNFLÄCHE (NWF)

Wohnfläche (Innenkant), exkl. Vierjahreszeitenzimmer, exkl. Aussenwände, exkl. Schächte, exkl. tragende Innenwände, exkl. Keller, inkl. nicht tragende Innenwände.

INFO

Bautechnische und ausführungsbedingte Änderungen und Anpassungen, sowie Materialwechsel bleiben bis Bauvollendung vorbehalten. Bei den Flächen handelt es sich um Circa-Angaben.



1:100 (A4)

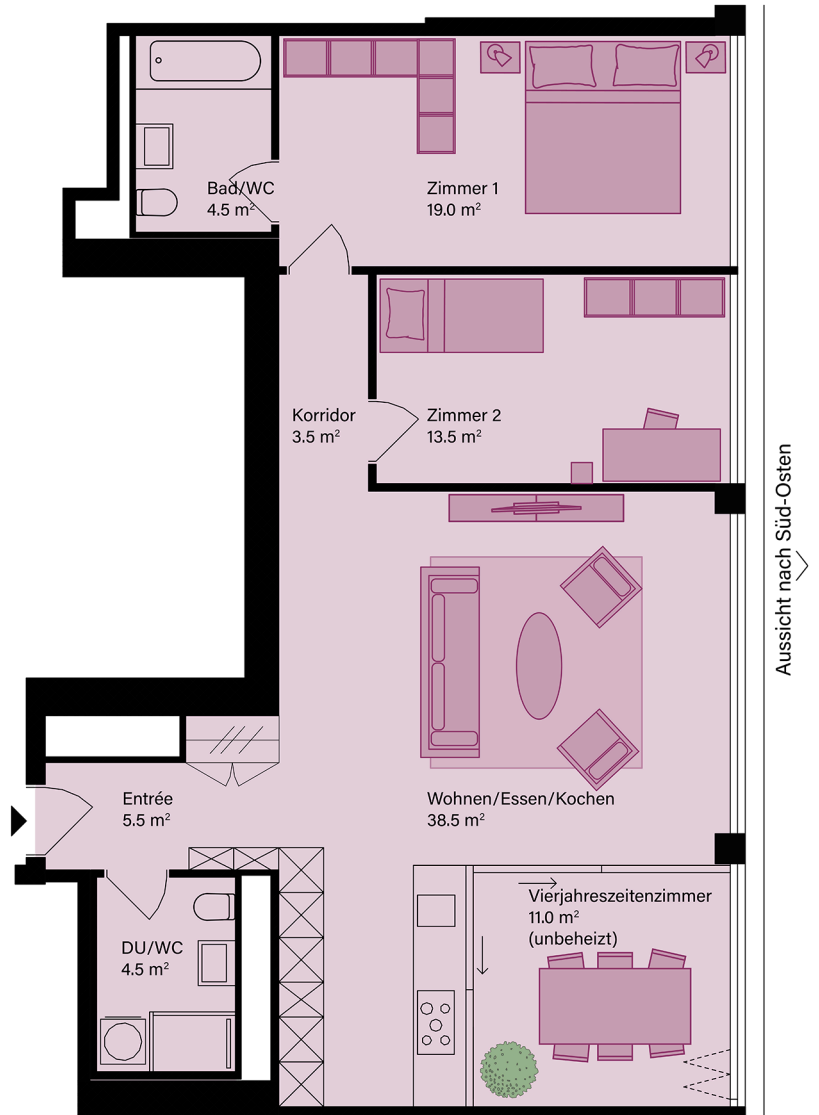
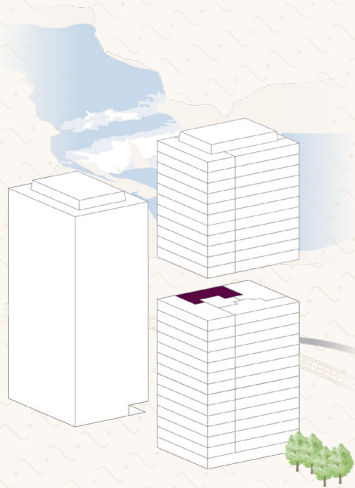
RHYFALLTOWER

herausragend wohnen

WOHNUNGSTYP 1

Wohnung 13.1

Grösse	3.5 Zimmer
Nettowohnfläche	92.5 m ²
Vierjahreszeiten-Zi.	11.0 m ²
Geschoss	13. OG
Ausrichtung	Süd-Ost



KONTAKT

TEND AG

T 044 434 24 93

info@rhyfalltower.ch

www.rhyfalltower.ch

NETTOWOHNFLÄCHE (NWF)

Wohnfläche (Innenkant), exkl. Vierjahreszeitenzimmer, exkl. Aussenwände, exkl. Schächte, exkl. tragende Innenwände, exkl. Keller, inkl. nicht tragende Innenwände.

INFO

Bautechnische und ausfuhrungsbedingte Änderungen und Anpassungen, sowie Materialwechsel bleiben bis Bauvollendung vorbehalten. Bei den Flächen handelt es sich um Circa-Angaben.



1:100 (A4)

RHYFALLTOWER

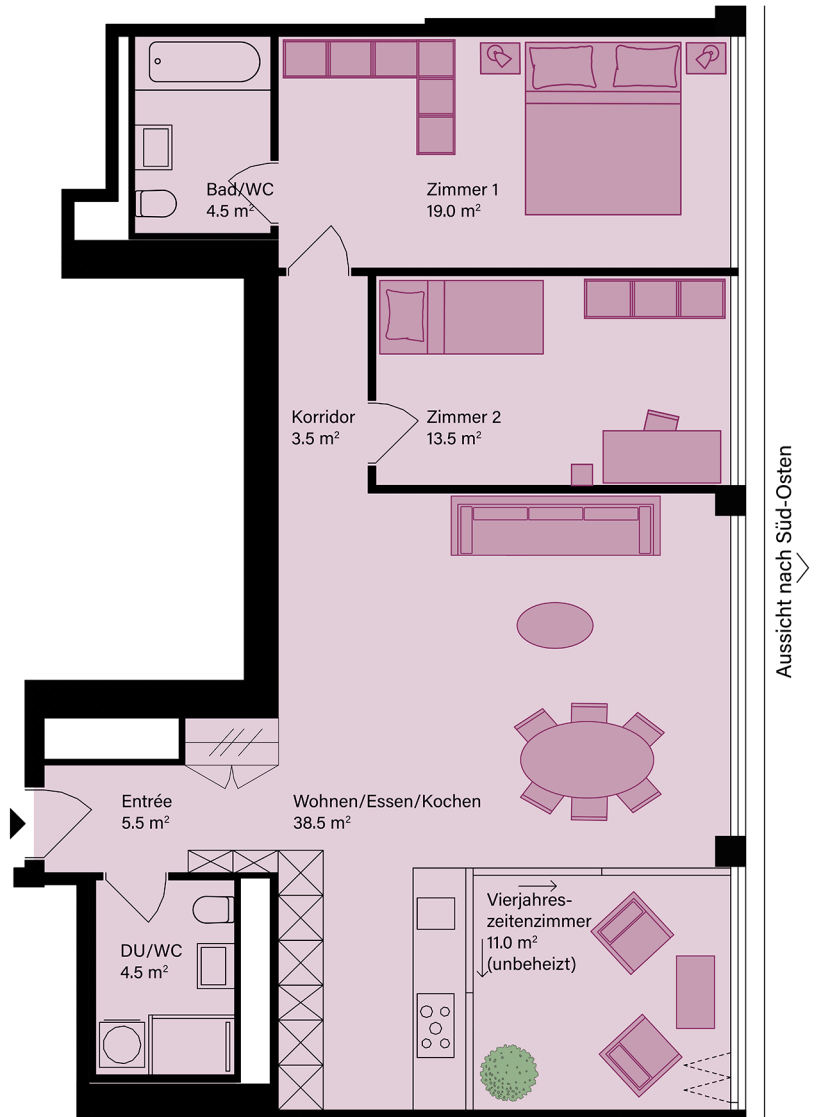
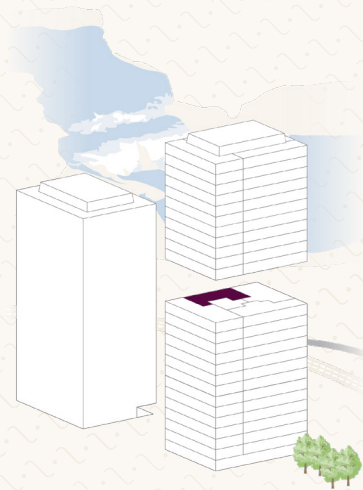
herausragend wohnen

WOHNUNGSTYP 1

Wohnung 13.1

MÖBLIERUNGSVARIANTE

Grösse	3.5 Zimmer
Nettowohnfläche	92.5 m ²
Vierjahreszeiten-Zi.	11.0 m ²
Geschoss	13. OG
Ausrichtung	Süd-Ost



KONTAKT

TEND AG

T 044 434 24 93

info@rhyfalltower.ch

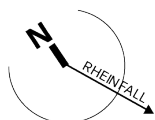
www.rhyfalltower.ch

NETTOWOHNFLÄCHE (NWF)

Wohnfläche (Innenkant), exkl. Vierjahreszeitenzimmer, exkl. Aussenwände, exkl. Schächte, exkl. tragende Innenwände, exkl. Keller, inkl. nicht tragende Innenwände.

INFO

Bautechnische und ausführungsbedingte Änderungen und Anpassungen, sowie Materialwechsel bleiben bis Bauvollendung vorbehalten. Bei den Flächen handelt es sich um Circa-Angaben.



1:100 (A4)

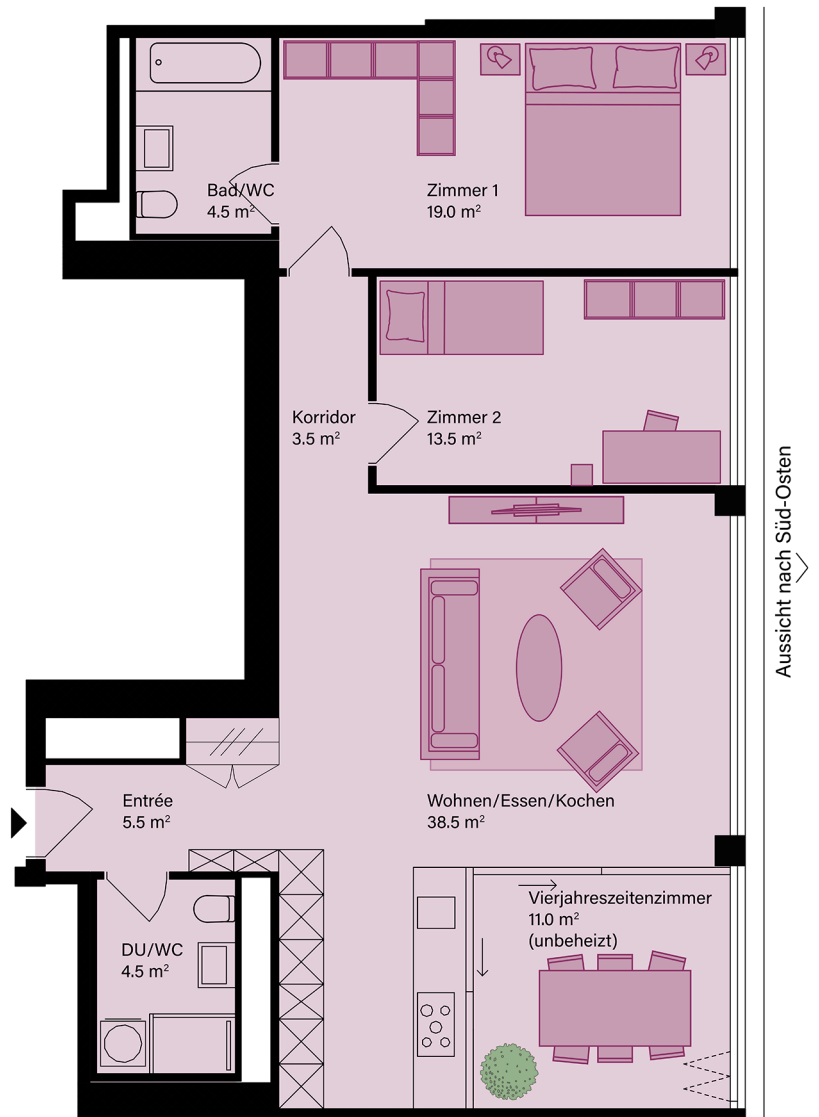
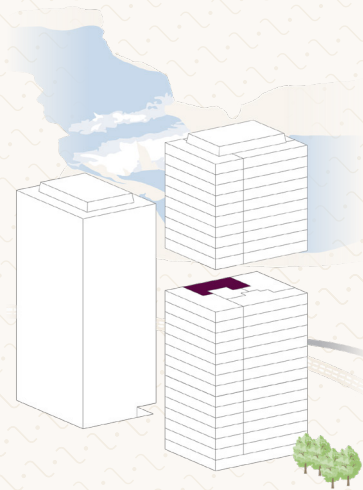
RHYFALLTOWER

herausragend wohnen

WOHNUNGSTYP 1

Wohnung 14.1

Grösse	3.5 Zimmer
Nettowohnfläche	92.5 m ²
Vierjahreszeiten-Zi.	11.0 m ²
Geschoss	14. OG
Ausrichtung	Süd-Ost



KONTAKT

TEND AG

T 044 434 24 93

info@rhyfalltower.ch

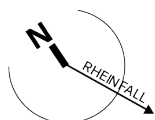
www.rhyfalltower.ch

NETTOWOHNFLÄCHE (NWF)

Wohnfläche (Innenkant), exkl. Vierjahreszeitenzimmer, exkl. Aussenwände, exkl. Schächte, exkl. tragende Innenwände, exkl. Keller, inkl. nicht tragende Innenwände.

INFO

Bautechnische und ausführungsbedingte Änderungen und Anpassungen, sowie Materialwechsel bleiben bis Bauvollendung vorbehalten. Bei den Flächen handelt es sich um Circa-Angaben.



1:100 (A4)

RHYFALLTOWER

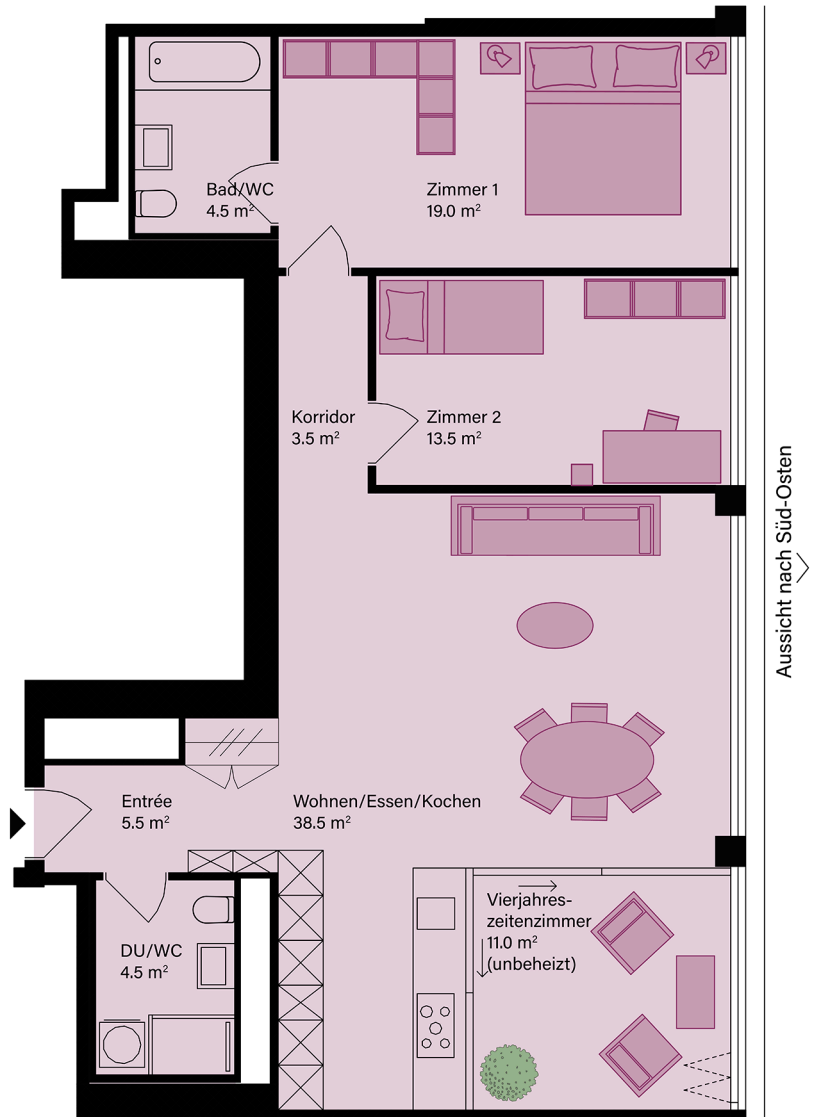
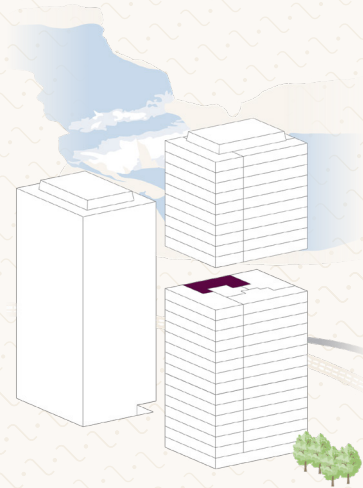
herausragend wohnen

WOHNUNGSTYP 1

Wohnung 14.1

MÖBLIERUNGSVARIANTE

Grösse	3.5 Zimmer
Nettowohnfläche	92.5 m ²
Vierjahreszeiten-Zi.	11.0 m ²
Geschoss	14. OG
Ausrichtung	Süd-Ost



KONTAKT

TEND AG

T 044 434 24 93

info@rhyfalltower.ch

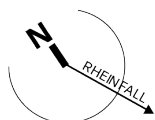
www.rhyfalltower.ch

NETTOWOHNFLÄCHE (NWF)

Wohnfläche (Innenkant), exkl. Vierjahreszeitenzimmer, exkl. Aussenwände, exkl. Schächte, exkl. tragende Innenwände, exkl. Keller, inkl. nicht tragende Innenwände.

INFO

Bautechnische und ausführungsbedingte Änderungen und Anpassungen, sowie Materialwechsel bleiben bis Bauvollendung vorbehalten. Bei den Flächen handelt es sich um Circa-Angaben.



1:100 (A4)

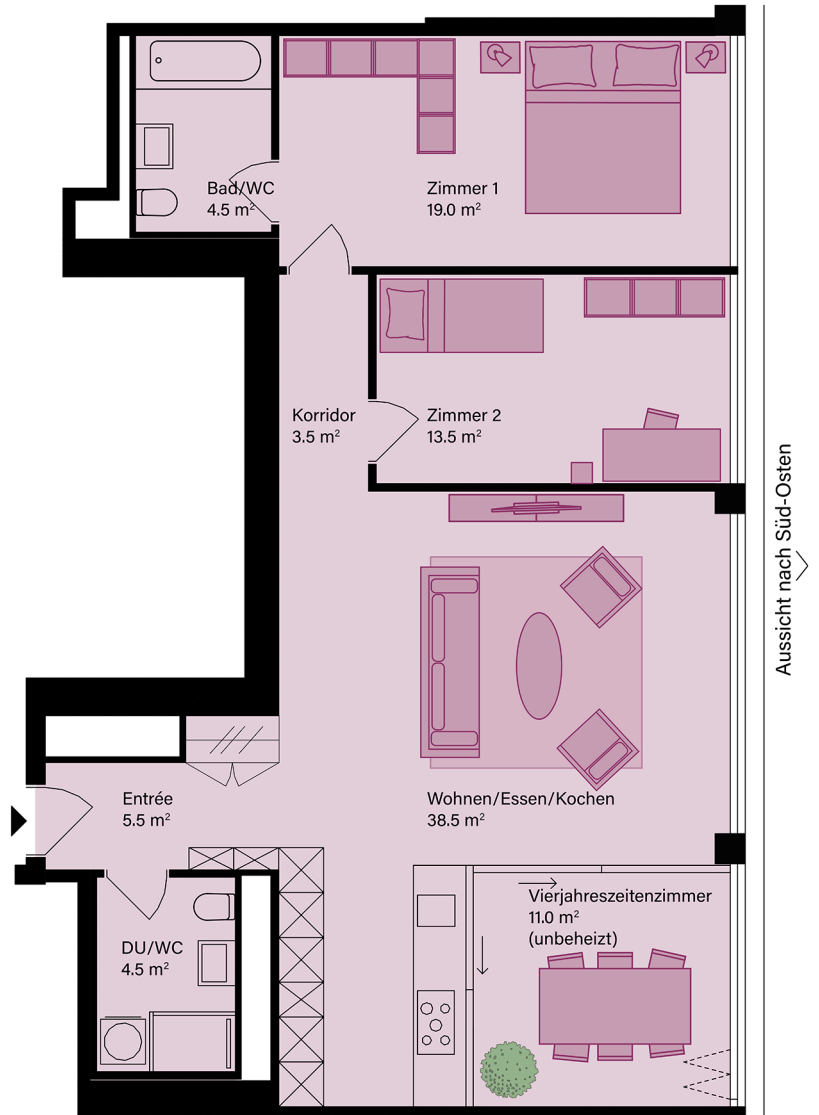
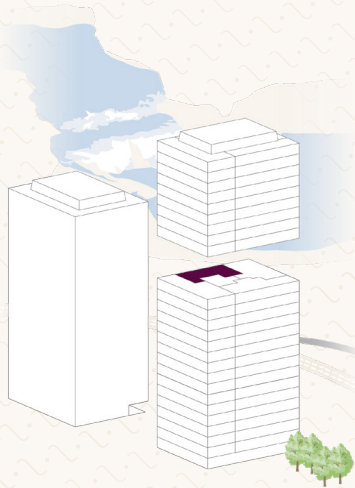
RHYFALLTOWER

herausragend wohnen

WOHNUNGSTYP 1

Wohnung 15.1

Grösse	3.5 Zimmer
Nettowoohnfläche	92.5 m ²
Vierjahreszeiten-Zi.	11.0 m ²
Geschoss	15. OG
Ausrichtung	Süd-Ost



KONTAKT

TEND AG

T 044 434 24 93

info@rhyfalltower.ch

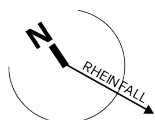
www.rhyfalltower.ch

NETTOWOHNFLÄCHE (NWF)

Wohnfläche (Innenkant), exkl. Vierjahreszeitenzimmer, exkl. Aussenwände, exkl. Schächte, exkl. tragende Innenwände, exkl. Keller, inkl. nicht tragende Innenwände.

INFO

Bautechnische und ausführungsbedingte Änderungen und Anpassungen, sowie Materialwechsel bleiben bis Bauvollendung vorbehalten. Bei den Flächen handelt es sich um Circa-Angaben.



1:100 (A4)

RHYFALLTOWER

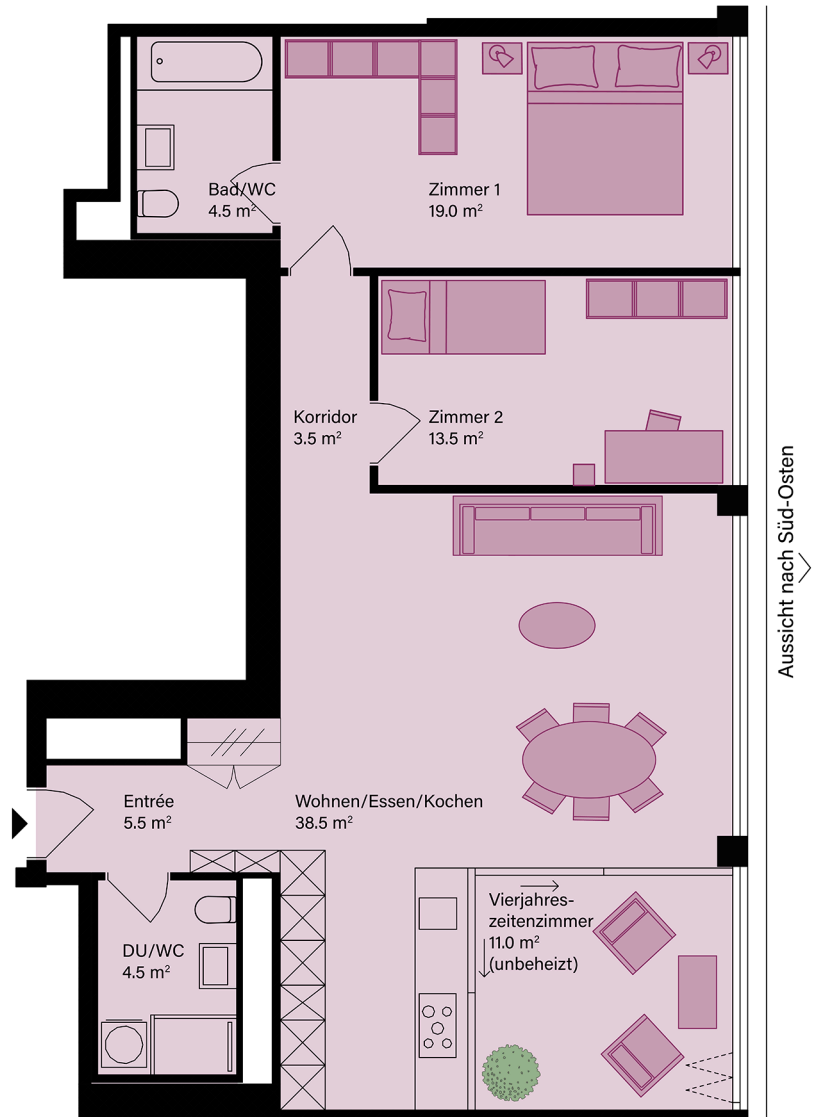
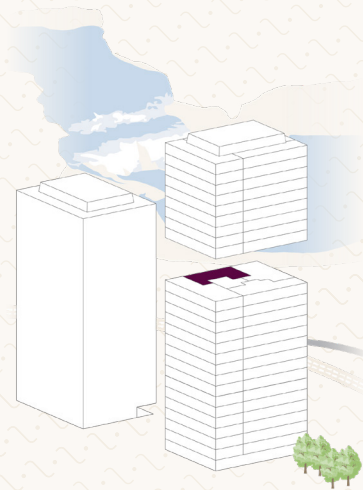
herausragend wohnen

WOHNUNGSTYP 1

Wohnung 15.1

MÖBLIERUNGSVARIANTE

Grösse	3.5 Zimmer
Nettowoohnfläche	92.5 m ²
Vierjahreszeiten-Zi.	11.0 m ²
Geschoss	15. OG
Ausrichtung	Süd-Ost



KONTAKT

TEND AG

T 044 434 24 93

info@rhyfalltower.ch

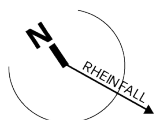
www.rhyfalltower.ch

NETTOWOHNFLÄCHE (NWF)

Wohnfläche (Innenkant), exkl. Vierjahreszeitenzimmer, exkl. Aussenwände, exkl. Schächte, exkl. tragende Innenwände, exkl. Keller, inkl. nicht tragende Innenwände.

INFO

Bautechnische und ausführungsbedingte Änderungen und Anpassungen, sowie Materialwechsel bleiben bis Bauvollendung vorbehalten. Bei den Flächen handelt es sich um Circa-Angaben.



1:100 (A4)

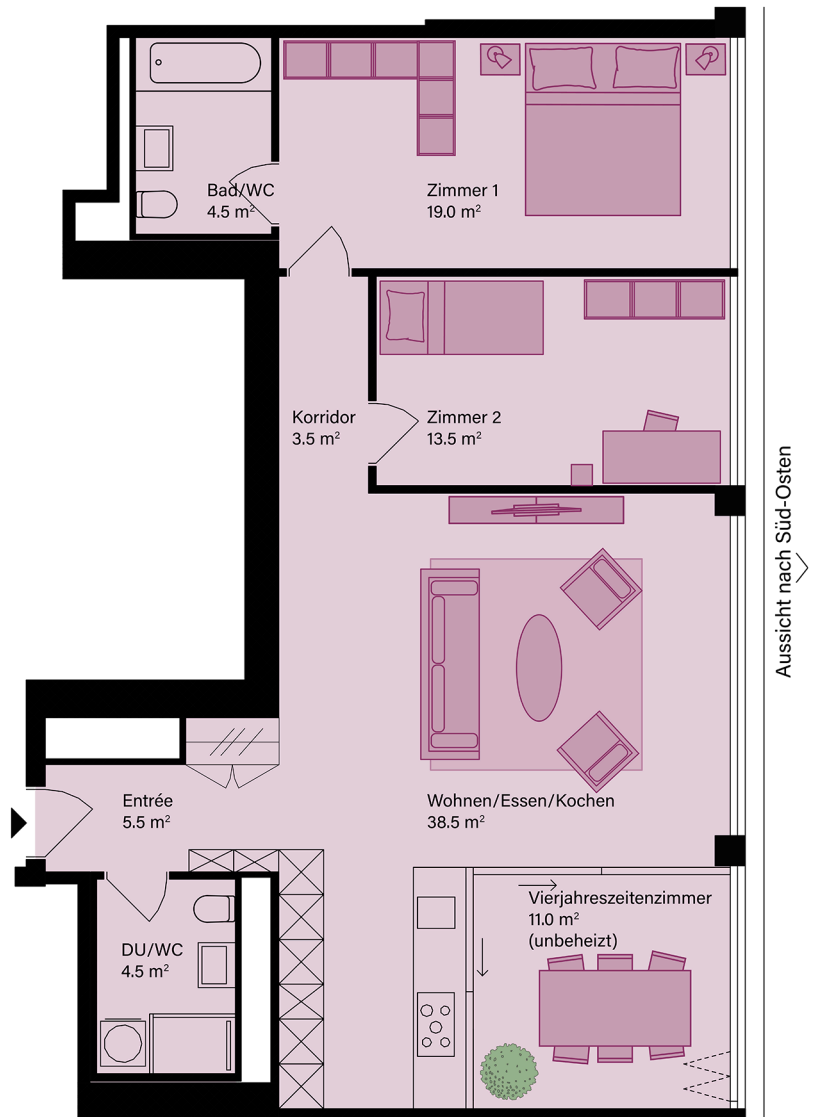
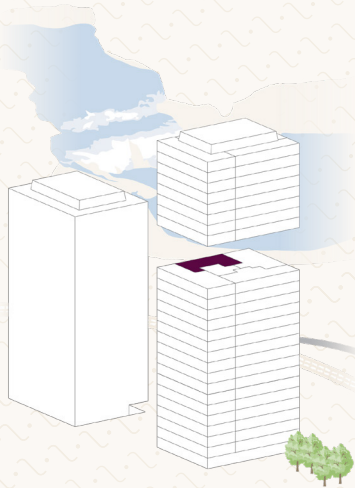
RHYFALLTOWER

herausragend wohnen

WOHNUNGSTYP 1

Wohnung 16.1

Grösse	3.5 Zimmer
Nettowohnfläche	92.5 m ²
Vierjahreszeiten-Zi.	11.0 m ²
Geschoss	16. OG
Ausrichtung	Süd-Ost



KONTAKT

TEND AG

T 044 434 24 93

info@rhyfalltower.ch

www.rhyfalltower.ch

NETTOWOHNFLÄCHE (NWF)

Wohnfläche (Innenkant), exkl. Vierjahreszeitenzimmer, exkl. Aussenwände, exkl. Schächte, exkl. tragende Innenwände, exkl. Keller, inkl. nicht tragende Innenwände.

INFO

Bautechnische und ausfuhrungsbedingte Änderungen und Anpassungen, sowie Materialwechsel bleiben bis Bauvollendung vorbehalten. Bei den Flächen handelt es sich um Circa-Angaben.



1:100 (A4)

RHYFALLTOWER

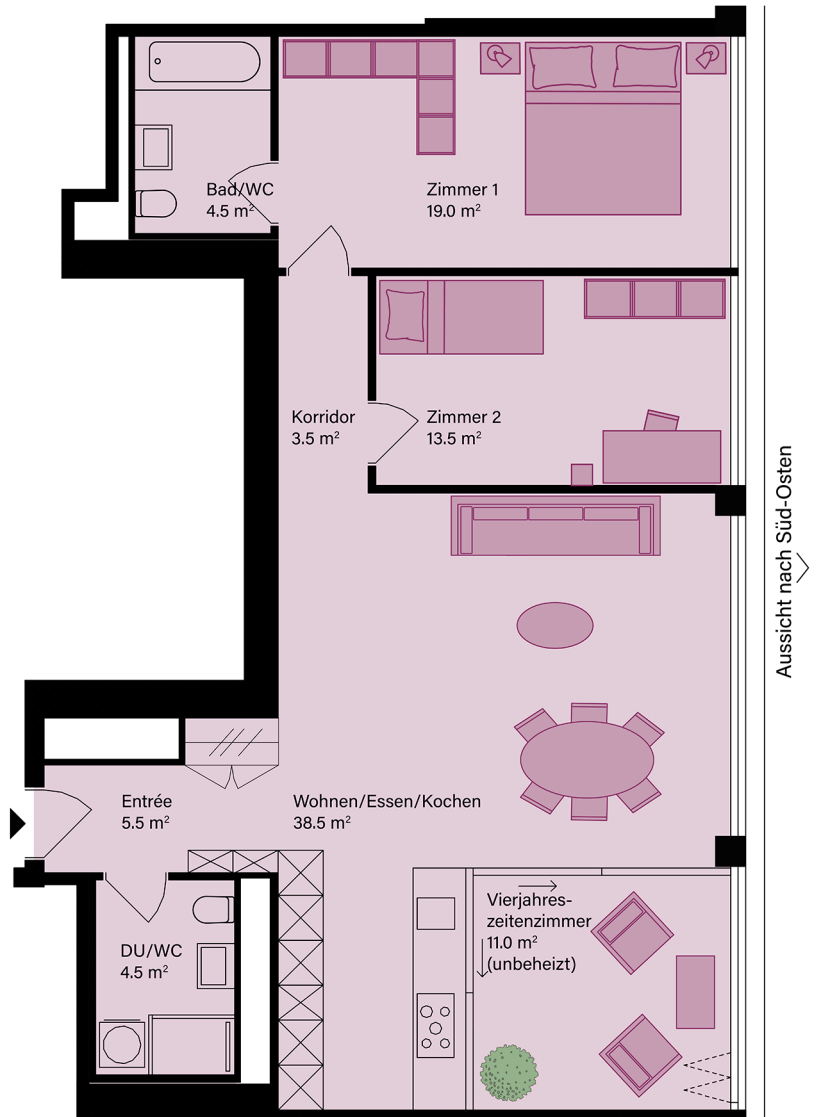
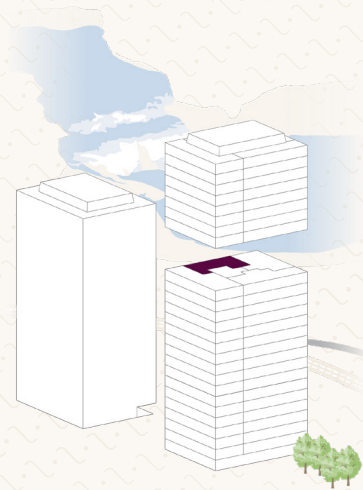
herausragend wohnen

WOHNUNGSTYP 1

Wohnung 16.1

MÖBLIERUNGSVARIANTE

Grösse	3.5 Zimmer
Nettowohnfläche	92.5 m ²
Vierjahreszeiten-Zi.	11.0 m ²
Geschoss	16. OG
Ausrichtung	Süd-Ost



KONTAKT

TEND AG

T 044 434 24 93

info@rhyfalltower.ch

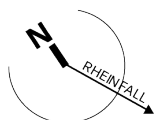
www.rhyfalltower.ch

NETTOWOHNFLÄCHE (NWF)

Wohnfläche (Innenkant), exkl. Vierjahreszeitenzimmer, exkl. Aussenwände, exkl. Schächte, exkl. tragende Innenwände, exkl. Keller, inkl. nicht tragende Innenwände.

INFO

Bautechnische und ausführungsbedingte Änderungen und Anpassungen, sowie Materialwechsel bleiben bis Bauvollendung vorbehalten. Bei den Flächen handelt es sich um Circa-Angaben.



1:100 (A4)

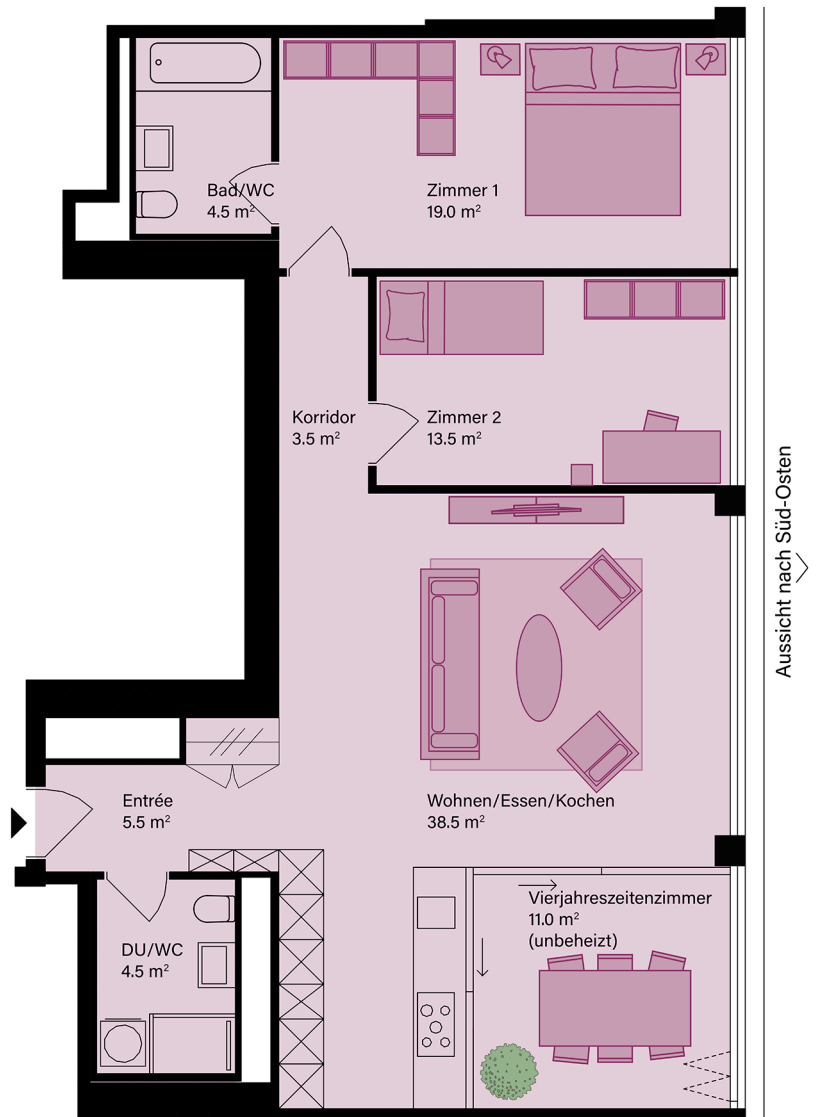
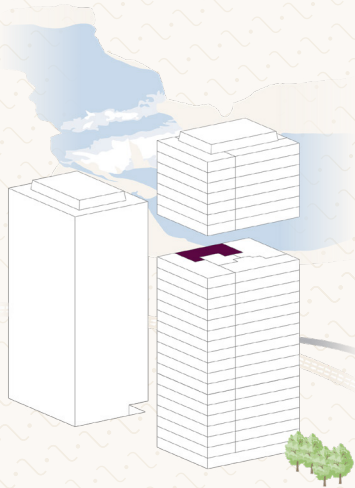
RHYFALLTOWER

herausragend wohnen

WOHNUNGSTYP 1

Wohnung 17.1

Grösse	3.5 Zimmer
Nettowoohnfläche	92.5 m ²
Vierjahreszeiten-Zi.	11.0 m ²
Geschoss	17. OG
Ausrichtung	Süd-Ost



KONTAKT

TEND AG

T 044 434 24 93

info@rhyfalltower.ch

www.rhyfalltower.ch

NETTOWOHNFLÄCHE (NWF)

Wohnfläche (Innenkant), exkl. Vierjahreszeitenzimmer, exkl. Aussenwände, exkl. Schächte, exkl. tragende Innenwände, exkl. Keller, inkl. nicht tragende Innenwände.

INFO

Bautechnische und ausführungsbefindliche Änderungen und Anpassungen, sowie Materialwechsel bleiben bis Bauvollendung vorbehalten. Bei den Flächen handelt es sich um Circa-Angaben.



1:100 (A4)

RHYFALLTOWER

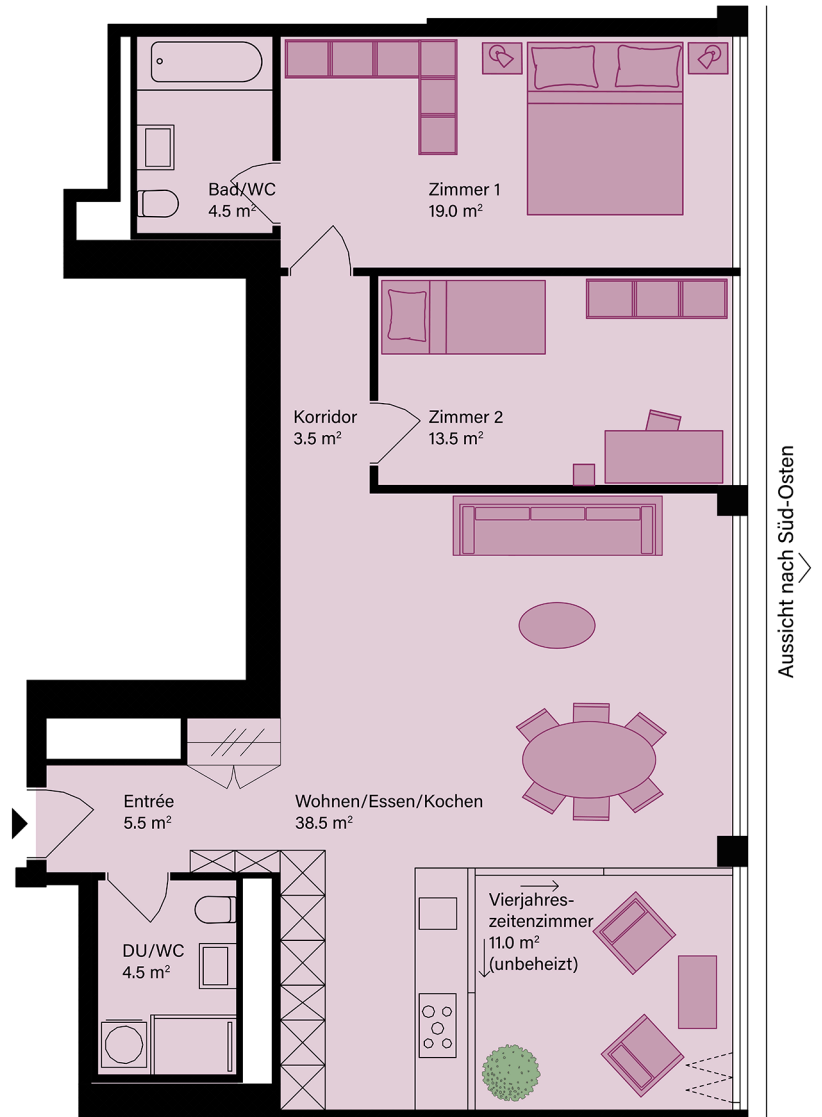
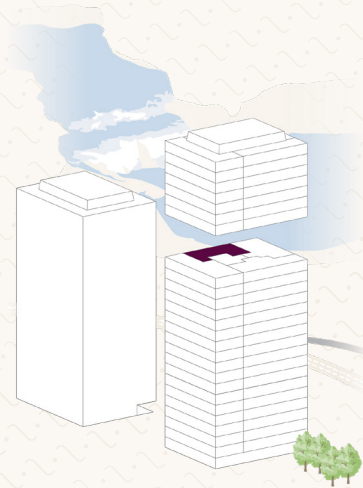
herausragend wohnen

WOHNUNGSTYP 1

Wohnung 17.1

MÖBLIERUNGSVARIANTE

Grösse	3.5 Zimmer
Nettowohnfläche	92.5 m ²
Vierjahreszeiten-Zi.	11.0 m ²
Geschoss	17. OG
Ausrichtung	Süd-Ost



KONTAKT

TEND AG

T 044 434 24 93

info@rhyfalltower.ch

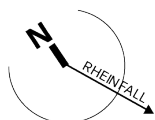
www.rhyfalltower.ch

NETTOWOHNFLÄCHE (NWF)

Wohnfläche (Innenkant), exkl. Vierjahreszeitenzimmer, exkl. Aussenwände, exkl. Schächte, exkl. tragende Innenwände, exkl. Keller, inkl. nicht tragende Innenwände.

INFO

Bautechnische und ausführungsbedingte Änderungen und Anpassungen, sowie Materialwechsel bleiben bis Bauvollendung vorbehalten. Bei den Flächen handelt es sich um Circa-Angaben.



1:100 (A4)

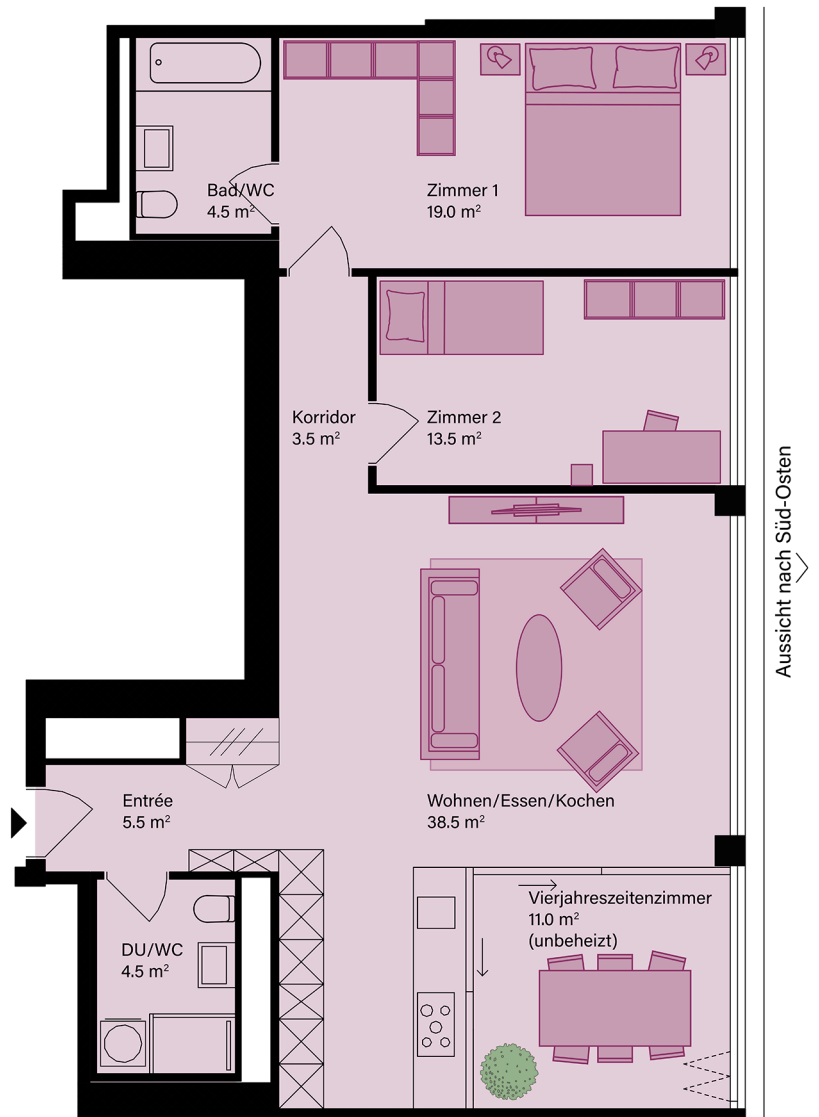
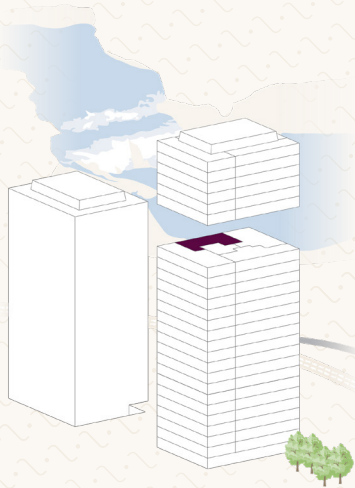
RHYFALLTOWER

herausragend wohnen

WOHNUNGSTYP 1

Wohnung 18.1

Grösse	3.5 Zimmer
Nettowohnfläche	92.5 m ²
Vierjahreszeiten-Zi.	11.0 m ²
Geschoss	18. OG
Ausrichtung	Süd-Ost



KONTAKT

TEND AG

T 044 434 24 93

info@rhyfalltower.ch

www.rhyfalltower.ch

NETTOWOHNFLÄCHE (NWF)

Wohnfläche (Innenkant), exkl. Vierjahreszeitenzimmer, exkl. Aussenwände, exkl. Schächte, exkl. tragende Innenwände, exkl. Keller, inkl. nicht tragende Innenwände.

INFO

Bautechnische und ausführungsbedingte Änderungen und Anpassungen, sowie Materialwechsel bleiben bis Bauvollendung vorbehalten. Bei den Flächen handelt es sich um Circa-Angaben.



1:100 (A4)

RHYFALLTOWER

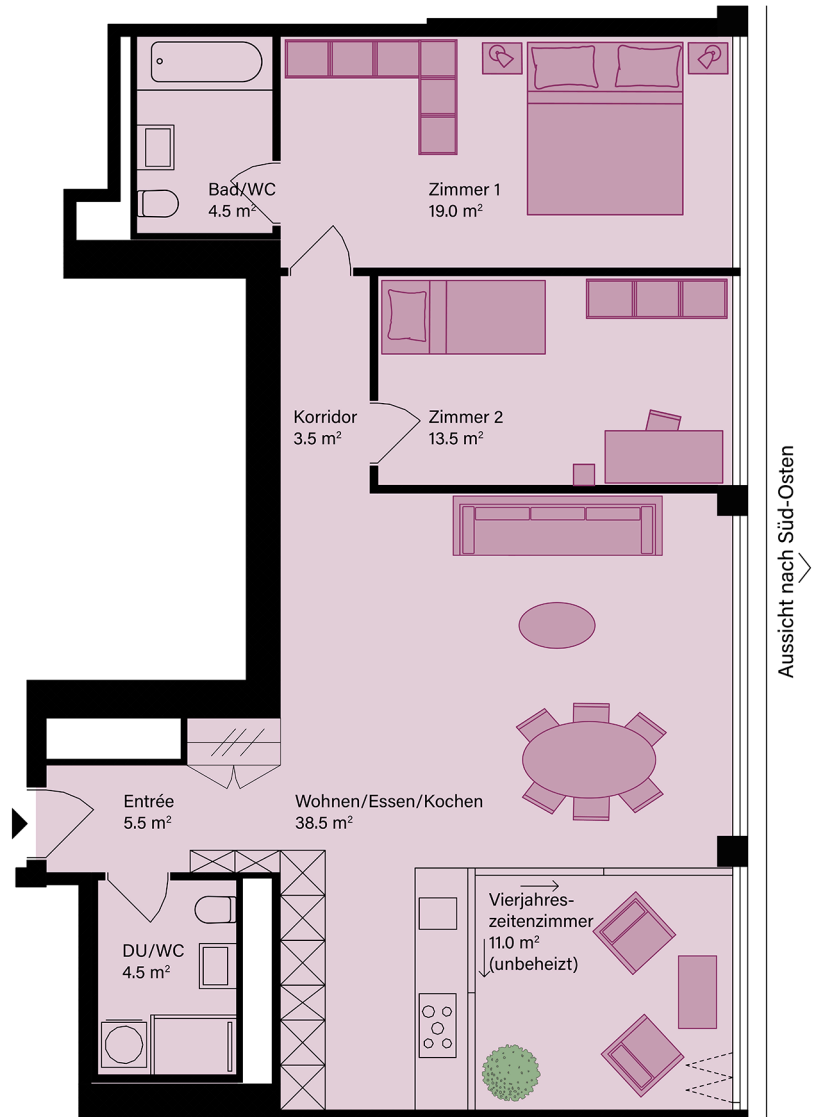
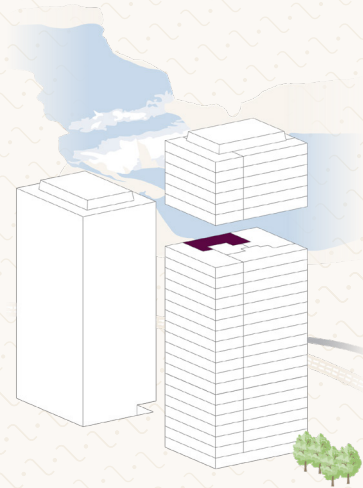
herausragend wohnen

WOHNUNGSTYP 1

Wohnung 18.1

MÖBLIERUNGSVARIANTE

Grösse	3.5 Zimmer
Nettowohnfläche	92.5 m ²
Vierjahreszeiten-Zi.	11.0 m ²
Geschoss	18. OG
Ausrichtung	Süd-Ost



KONTAKT

TEND AG

T 044 434 24 93

info@rhyfalltower.ch

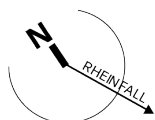
www.rhyfalltower.ch

NETTOWOHNFLÄCHE (NWF)

Wohnfläche (Innenkant), exkl. Vierjahreszeitenzimmer, exkl. Aussenwände, exkl. Schächte, exkl. tragende Innenwände, exkl. Keller, inkl. nicht tragende Innenwände.

INFO

Bautechnische und ausführungsbedingte Änderungen und Anpassungen, sowie Materialwechsel bleiben bis Bauvollendung vorbehalten. Bei den Flächen handelt es sich um Circa-Angaben.



1:100 (A4)

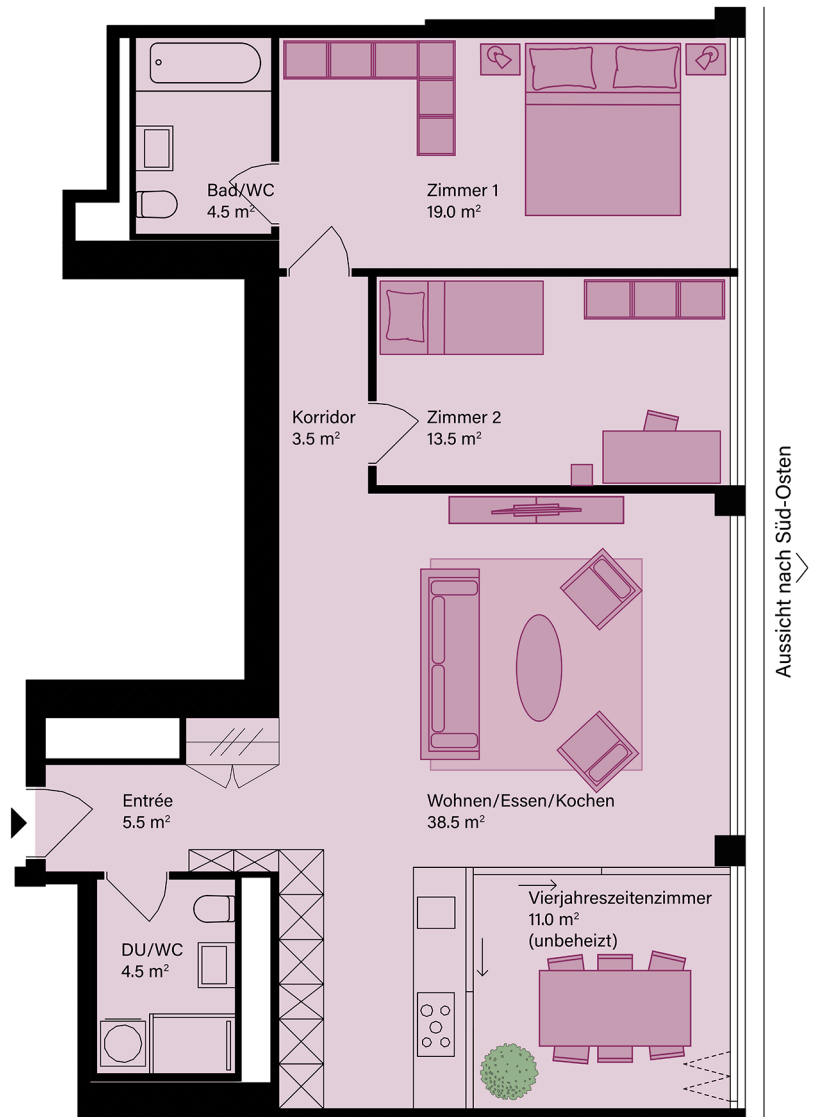
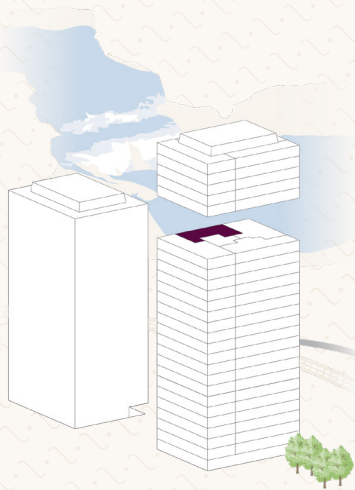
RHYFALLTOWER

herausragend wohnen

WOHNUNGSTYP 1

Wohnung 19.1

Grösse	3.5 Zimmer
Nettowohnfläche	92.5 m ²
Vierjahreszeiten-Zi.	11.0 m ²
Geschoss	19. OG
Ausrichtung	Süd-Ost



KONTAKT

TEND AG

T 044 434 24 93

info@rhyfalltower.ch

www.rhyfalltower.ch

NETTOWOHNFLÄCHE (NWF)

Wohnfläche (Innenkant), exkl. Vierjahreszeitenzimmer, exkl. Aussenwände, exkl. Schächte, exkl. tragende Innenwände, exkl. Keller, inkl. nicht tragende Innenwände.

INFO

Bautechnische und ausfuhrungsbedingte Änderungen und Anpassungen, sowie Materialwechsel bleiben bis Bauvullendung vorbehalten. Bei den Flächen handelt es sich um Circa-Angaben.



1:100 (A4)

RHYFALLTOWER

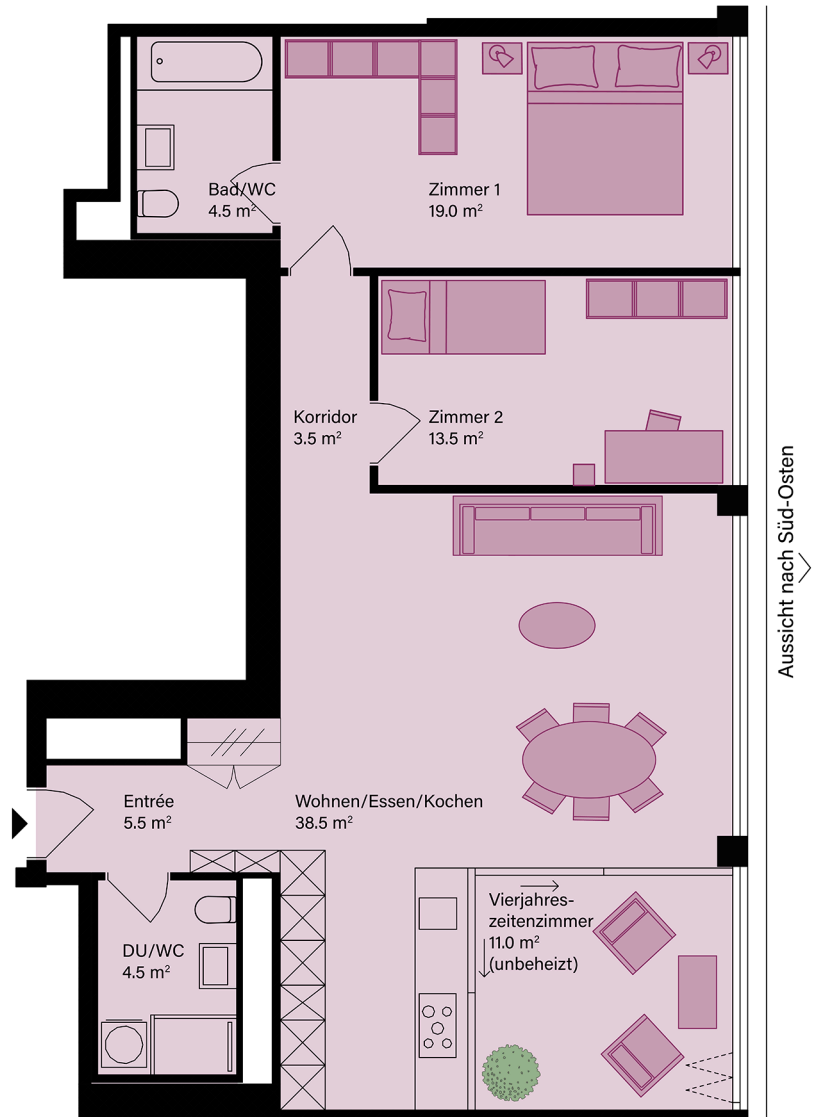
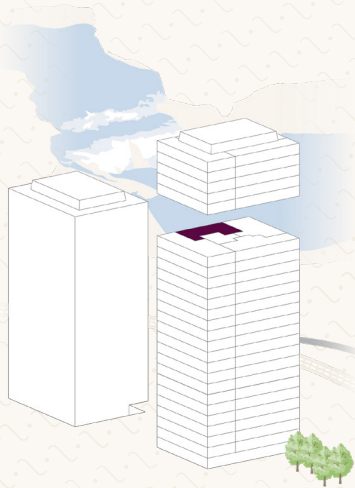
herausragend wohnen

WOHNUNGSTYP 1

Wohnung 19.1

MÖBLIERUNGSVARIANTE

Grösse	3.5 Zimmer
Nettowohnfläche	92.5 m ²
Vierjahreszeiten-Zi.	11.0 m ²
Geschoss	19. OG
Ausrichtung	Süd-Ost



KONTAKT

TEND AG

T 044 434 24 93

info@rhyfalltower.ch

www.rhyfalltower.ch

NETTOWOHNFLÄCHE (NWF)

Wohnfläche (Innenkant), exkl. Vierjahreszeitenzimmer, exkl. Aussenwände, exkl. Schächte, exkl. tragende Innenwände, exkl. Keller, inkl. nicht tragende Innenwände.

INFO

Bautechnische und ausführungsbedingte Änderungen und Anpassungen, sowie Materialwechsel bleiben bis Bauvollendung vorbehalten. Bei den Flächen handelt es sich um Circa-Angaben.



1:100 (A4)

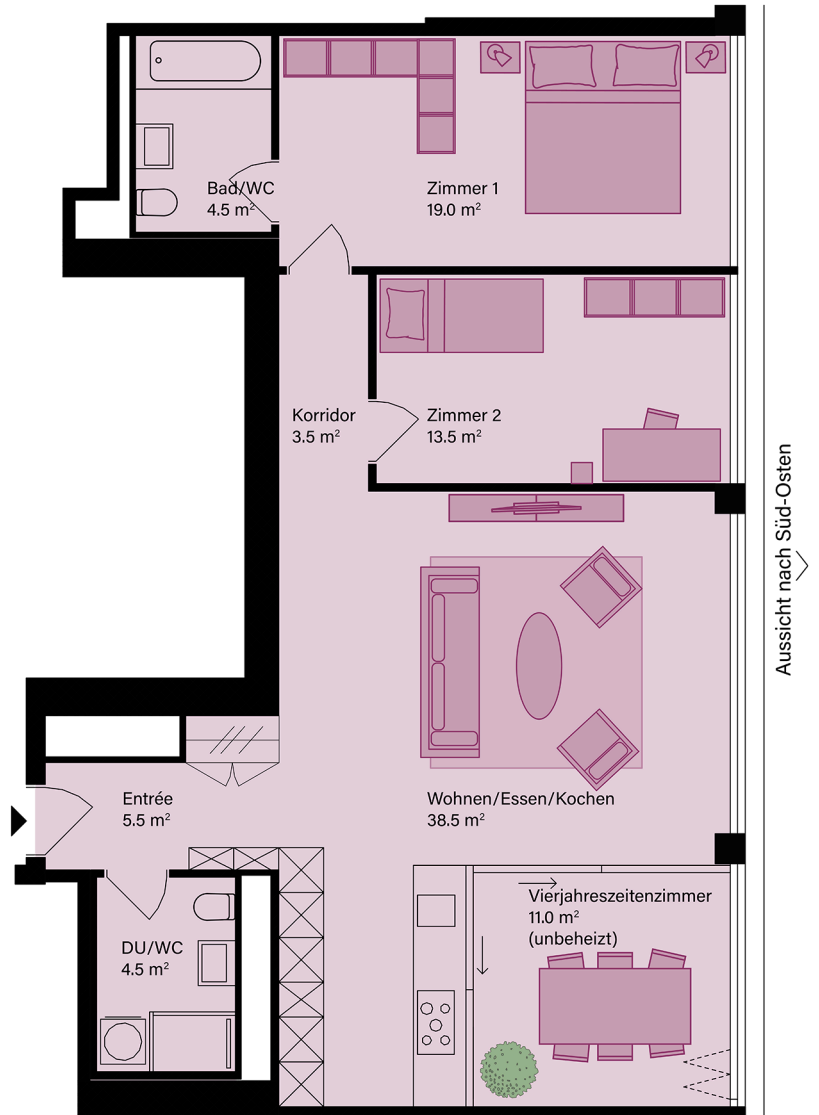
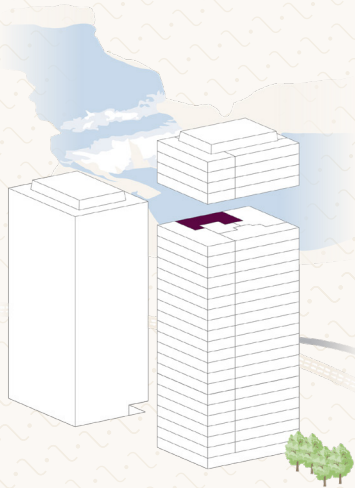
RHYFALLTOWER

herausragend wohnen

WOHNUNGSTYP 1

Wohnung 20.1

Grösse	3.5 Zimmer
Nettowohnfläche	92.5 m ²
Vierjahreszeiten-Zi.	11.0 m ²
Geschoss	20. OG
Ausrichtung	Süd-Ost



KONTAKT

TEND AG

T 044 434 24 93

info@rhyfalltower.ch

www.rhyfalltower.ch

NETTOWOHNFLÄCHE (NWF)

Wohnfläche (Innenkant), exkl. Vierjahreszeitenzimmer, exkl. Aussenwände, exkl. Schächte, exkl. tragende Innenwände, exkl. Keller, inkl. nicht tragende Innenwände.

INFO

Bautechnische und ausführungsbedingte Änderungen und Anpassungen, sowie Materialwechsel bleiben bis Bauvollendung vorbehalten. Bei den Flächen handelt es sich um Circa-Angaben.



1:100 (A4)

RHYFALLTOWER

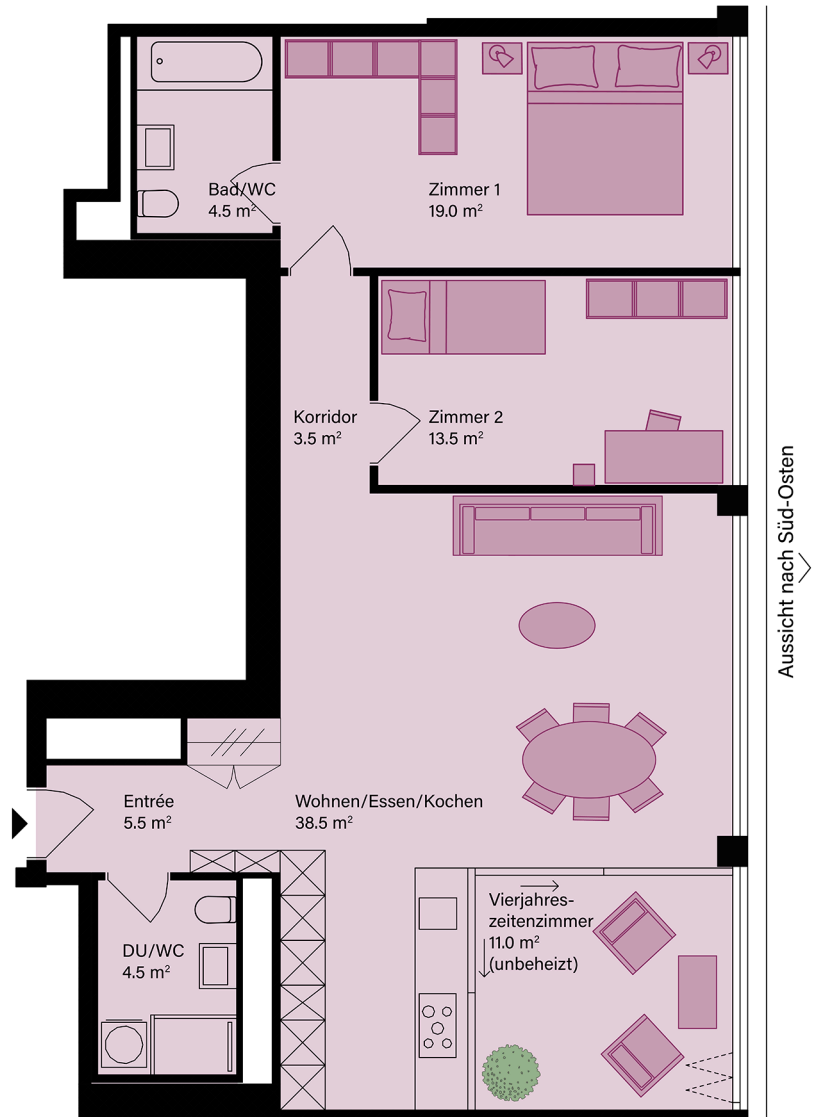
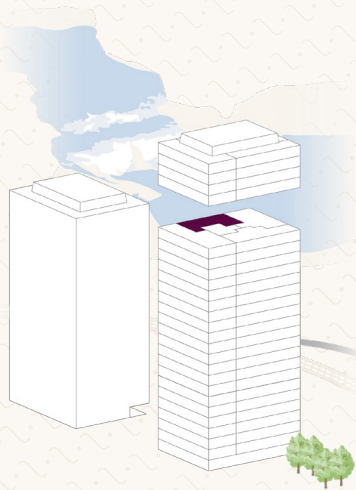
herausragend wohnen

WOHNUNGSTYP 1

Wohnung 20.1

MÖBLIERUNGSVARIANTE

Grösse	3.5 Zimmer
Nettowohnfläche	92.5 m ²
Vierjahreszeiten-Zi.	11.0 m ²
Geschoss	20. OG
Ausrichtung	Süd-Ost



KONTAKT

TEND AG

T 044 434 24 93

info@rhyfalltower.ch

www.rhyfalltower.ch

NETTOWOHNFLÄCHE (NWF)

Wohnfläche (Innenkant), exkl. Vierjahreszeitenzimmer, exkl. Aussenwände, exkl. Schächte, exkl. tragende Innenwände, exkl. Keller, inkl. nicht tragende Innenwände.

INFO

Bautechnische und ausführungsbedingte Änderungen und Anpassungen, sowie Materialwechsel bleiben bis Bauvollendung vorbehalten. Bei den Flächen handelt es sich um Circa-Angaben.



1:100 (A4)

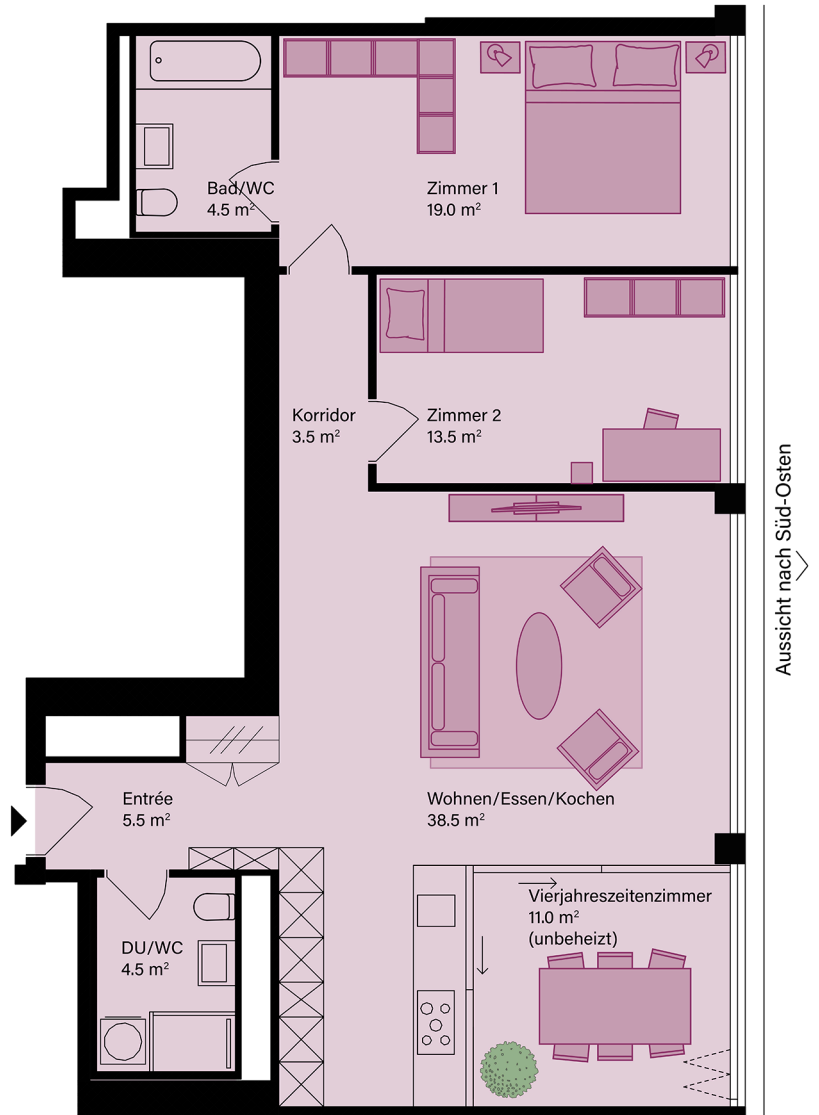
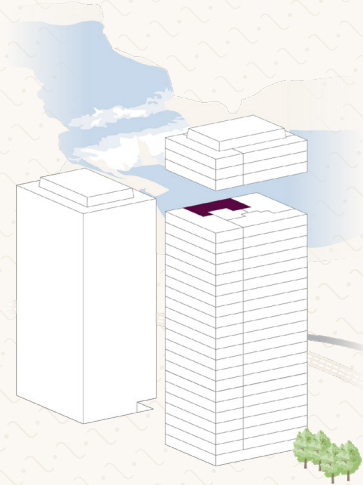
RHYFALLTOWER

herausragend wohnen

WOHNUNGSTYP 1

Wohnung 21.1

Grösse	3.5 Zimmer
Nettowohnfläche	92.5 m ²
Vierjahreszeiten-Zi.	11.0 m ²
Geschoss	21. OG
Ausrichtung	Süd-Ost



KONTAKT

TEND AG

T 044 434 24 93

info@rhyfalltower.ch

www.rhyfalltower.ch

NETTOWOHNFLÄCHE (NWF)

Wohnfläche (Innenkant), exkl. Vierjahreszeitenzimmer, exkl. Aussenwände, exkl. Schächte, exkl. tragende Innenwände, exkl. Keller, inkl. nicht tragende Innenwände.

INFO

Bautechnische und ausführungsbedingte Änderungen und Anpassungen, sowie Materialwechsel bleiben bis Bauvollendung vorbehalten. Bei den Flächen handelt es sich um Circa-Angaben.



1:100 (A4)

RHYFALLTOWER

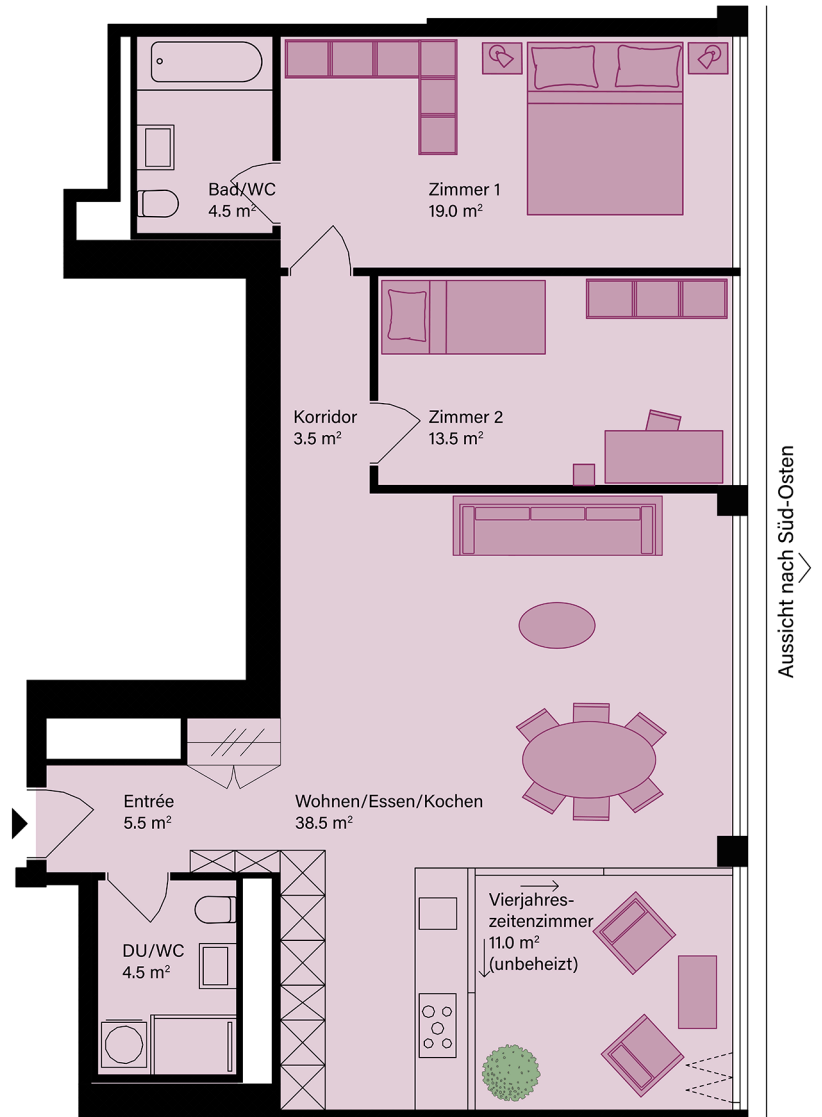
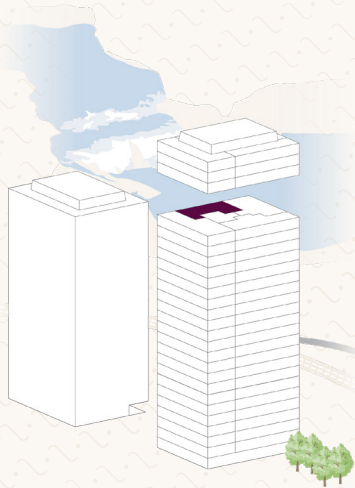
herausragend wohnen

WOHNUNGSTYP 1

Wohnung 21.1

MÖBLIERUNGSVARIANTE

Grösse	3.5 Zimmer
Nettowohnfläche	92.5 m ²
Vierjahreszeiten-Zi.	11.0 m ²
Geschoss	21. OG
Ausrichtung	Süd-Ost



KONTAKT

TEND AG

T 044 434 24 93

info@rhyfalltower.ch

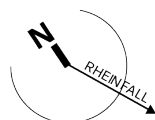
www.rhyfalltower.ch

NETTOWOHNFLÄCHE (NWF)

Wohnfläche (Innenkant), exkl. Vierjahreszeitenzimmer, exkl. Aussenwände, exkl. Schächte, exkl. tragende Innenwände, exkl. Keller, inkl. nicht tragende Innenwände.

INFO

Bautechnische und ausführungsbedingte Änderungen und Anpassungen, sowie Materialwechsel bleiben bis Bauvollendung vorbehalten. Bei den Flächen handelt es sich um Circa-Angaben.



1:100 (A4)

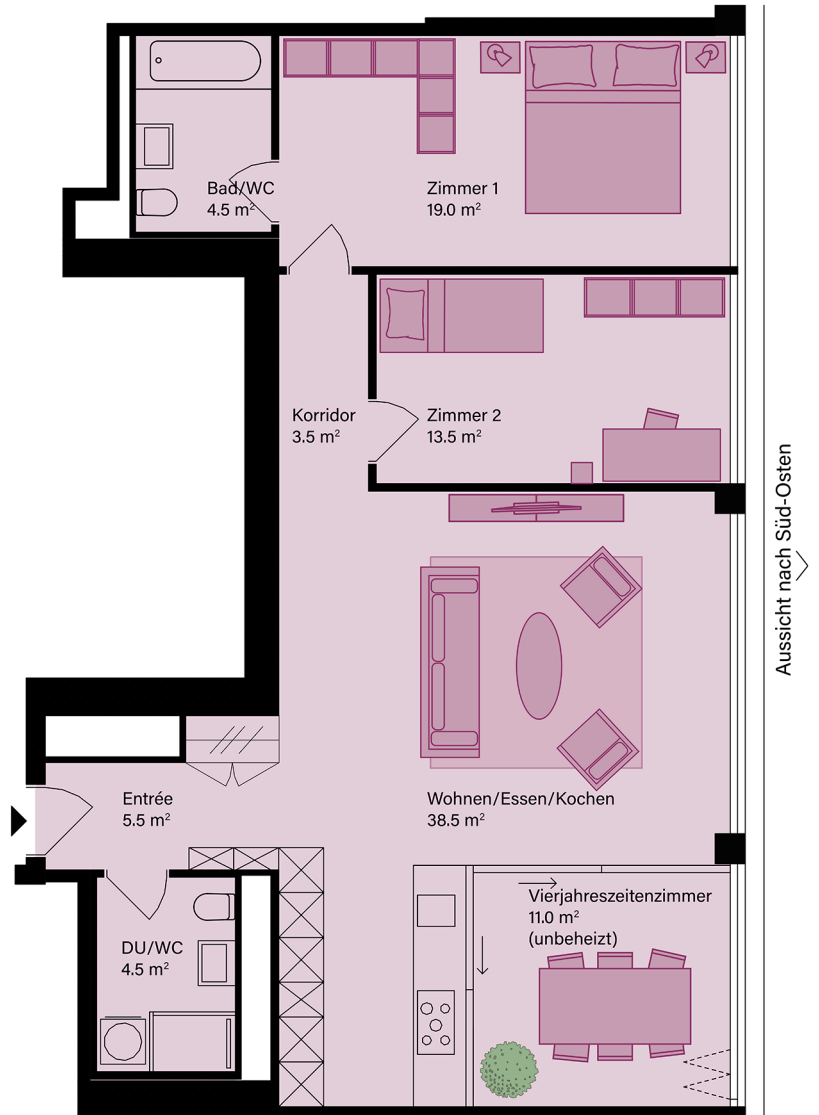
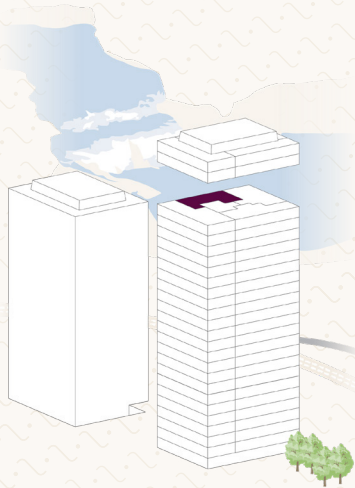
RHYFALLTOWER

herausragend wohnen

WOHNUNGSTYP 1

Wohnung 22.1

Grösse	3.5 Zimmer
Nettowohnfläche	92.5 m ²
Vierjahreszeiten-Zi.	11.0 m ²
Geschoss	22. OG
Ausrichtung	Süd-Ost



KONTAKT

TEND AG

T 044 434 24 93

info@rhyfalltower.ch

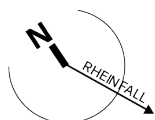
www.rhyfalltower.ch

NETTOWOHNFLÄCHE (NWF)

Wohnfläche (Innenkant), exkl. Vierjahreszeitenzimmer, exkl. Aussenwände, exkl. Schächte, exkl. tragende Innenwände, exkl. Keller, inkl. nicht tragende Innenwände.

INFO

Bautechnische und ausführungsbedingte Änderungen und Anpassungen, sowie Materialwechsel bleiben bis Bauvollendung vorbehalten. Bei den Flächen handelt es sich um Circa-Angaben.



1:100 (A4)

RHYFALLTOWER

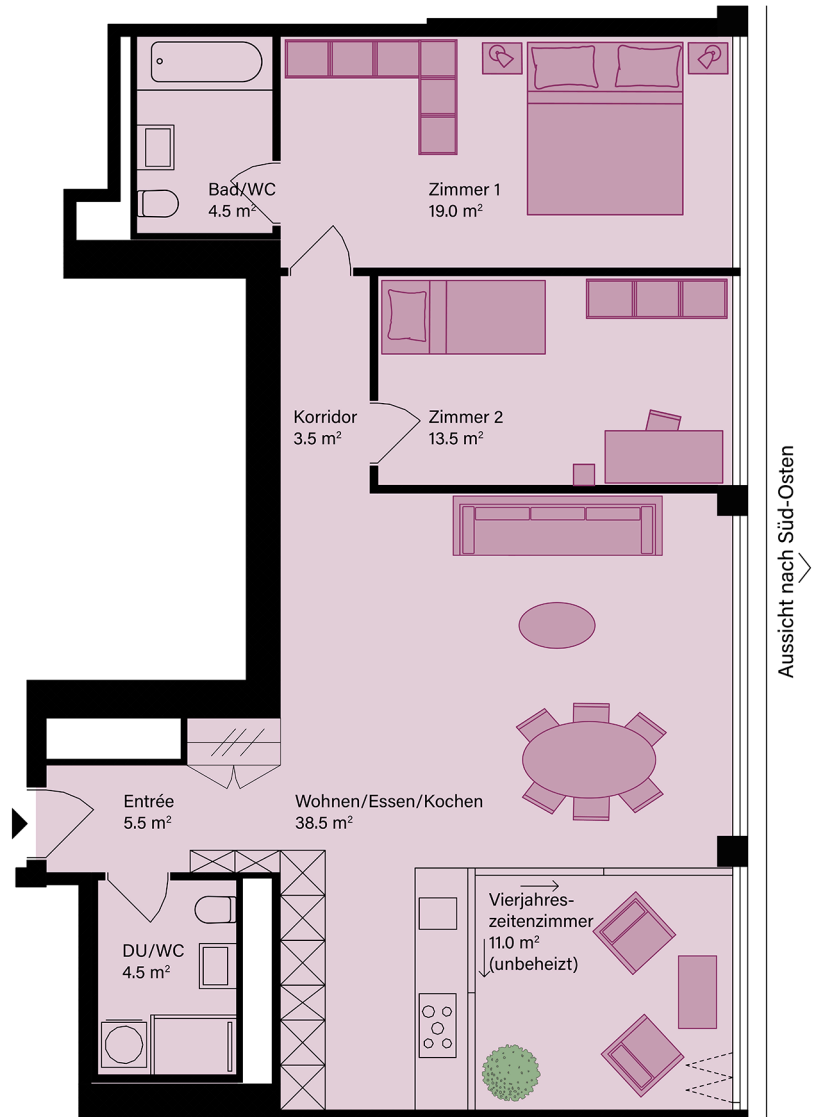
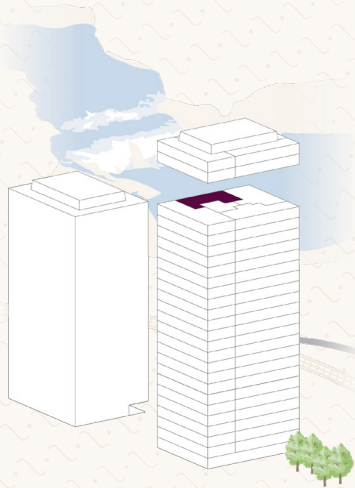
herausragend wohnen

WOHNUNGSTYP 1

Wohnung 22.1

MÖBLIERUNGSVARIANTE

Grösse	3.5 Zimmer
Nettowohnfläche	92.5 m ²
Vierjahreszeiten-Zi.	11.0 m ²
Geschoss	22. OG
Ausrichtung	Süd-Ost



KONTAKT

TEND AG

T 044 434 24 93

info@rhyfalltower.ch

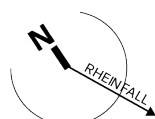
www.rhyfalltower.ch

NETTOWOHNFLÄCHE (NWF)

Wohnfläche (Innenkant), exkl. Vierjahreszeitenzimmer, exkl. Aussenwände, exkl. Schächte, exkl. tragende Innenwände, exkl. Keller, inkl. nicht tragende Innenwände.

INFO

Bautechnische und ausführungsbedingte Änderungen und Anpassungen, sowie Materialwechsel bleiben bis Bauvollendung vorbehalten. Bei den Flächen handelt es sich um Circa-Angaben.



1:100 (A4)

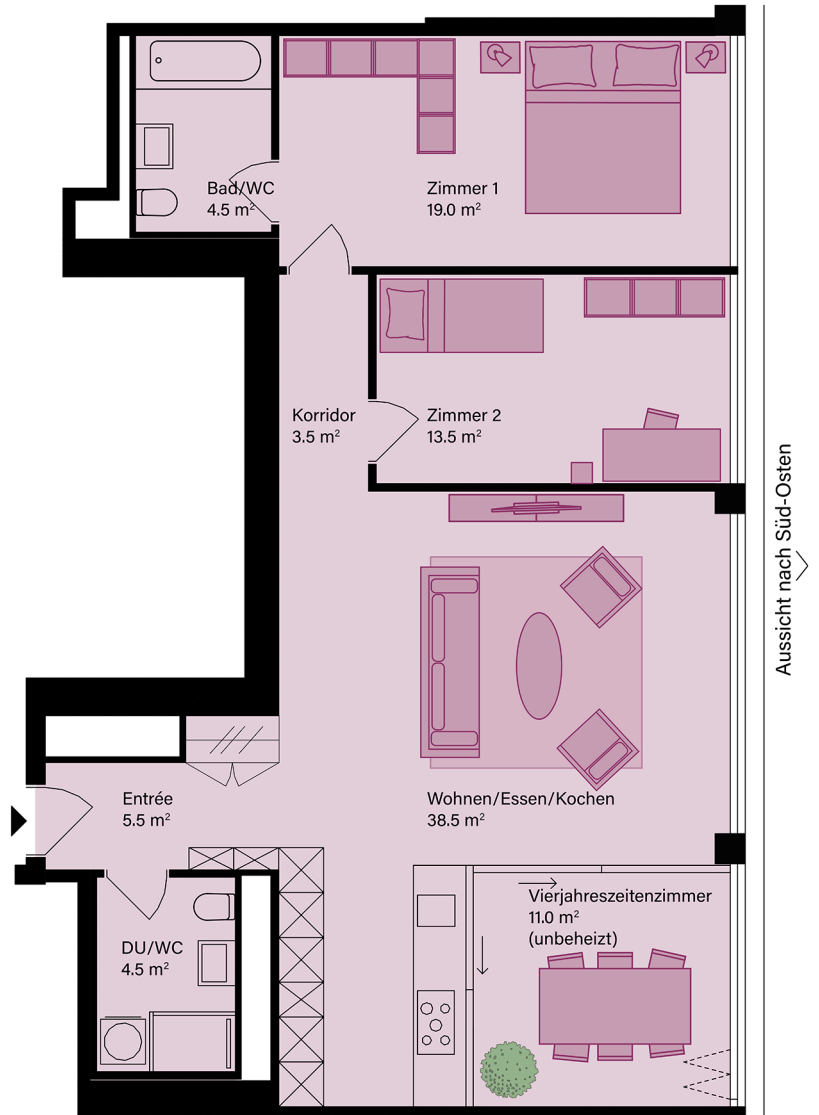
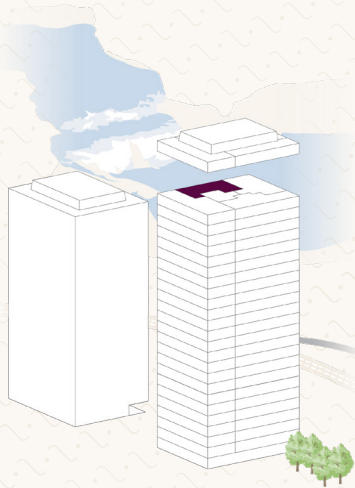
RHYFALLTOWER

herausragend wohnen

WOHNUNGSTYP 1

Wohnung 23.1

Grösse	3.5 Zimmer
Nettowohnfläche	92.5 m ²
Vierjahreszeiten-Zi.	11.0 m ²
Geschoss	23. OG
Ausrichtung	Süd-Ost



KONTAKT

TEND AG

T 044 434 24 93

info@rhyfalltower.ch

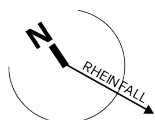
www.rhyfalltower.ch

NETTOWOHNFLÄCHE (NWF)

Wohnfläche (Innenkant), exkl. Vierjahreszeitenzimmer, exkl. Aussenwände, exkl. Schächte, exkl. tragende Innenwände, exkl. Keller, inkl. nicht tragende Innenwände.

INFO

Bautechnische und ausführungsbedingte Änderungen und Anpassungen, sowie Materialwechsel bleiben bis Bauvollendung vorbehalten. Bei den Flächen handelt es sich um Circa-Angaben.



1:100 (A4)

RHYFALLTOWER

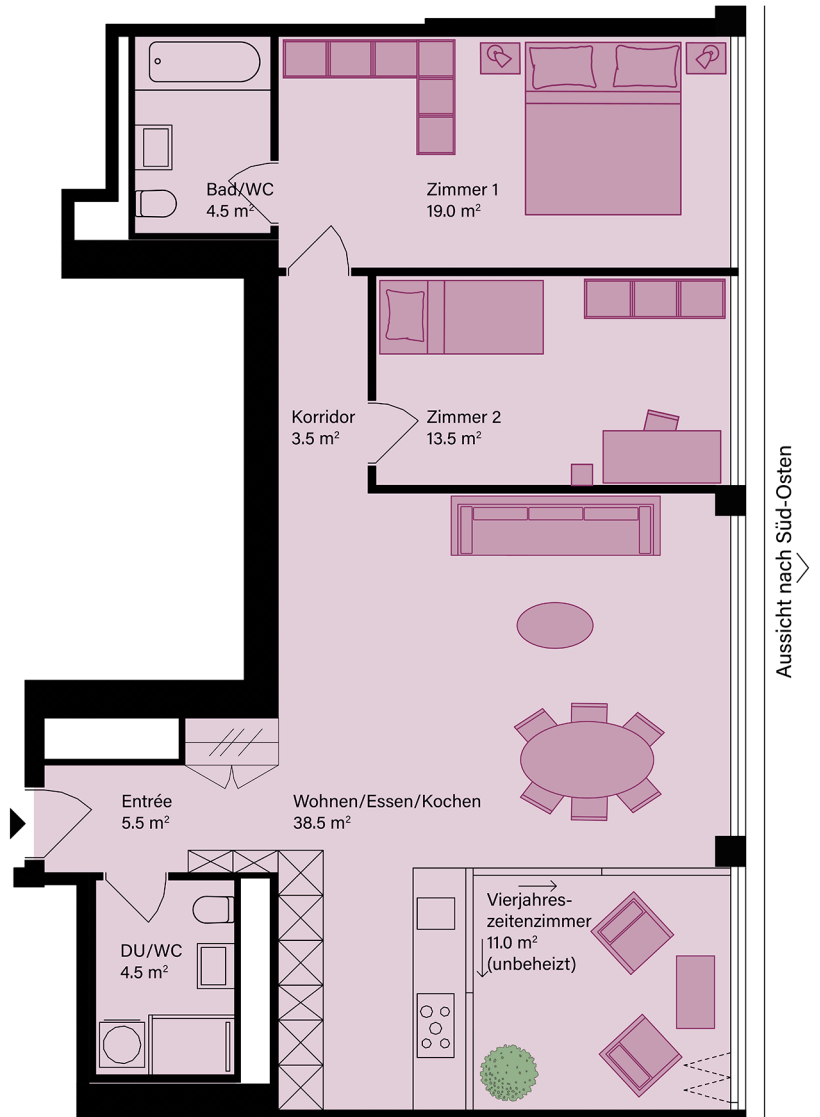
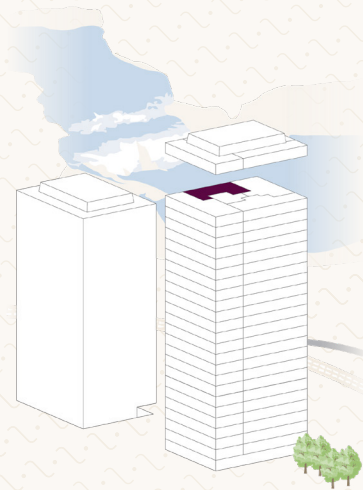
herausragend wohnen

WOHNUNGSTYP 1

Wohnung 23.1

MÖBLIERUNGSVARIANTE

Grösse	3.5 Zimmer
Nettowohnfläche	92.5 m ²
Vierjahreszeiten-Zi.	11.0 m ²
Geschoss	23. OG
Ausrichtung	Süd-Ost



KONTAKT

TEND AG

T 044 434 24 93

info@rhyfalltower.ch

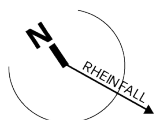
www.rhyfalltower.ch

NETTOWOHNFLÄCHE (NWF)

Wohnfläche (Innenkant), exkl. Vierjahreszeitenzimmer, exkl. Aussenwände, exkl. Schächte, exkl. tragende Innenwände, exkl. Keller, inkl. nicht tragende Innenwände.

INFO

Bautechnische und ausführungsbedingte Änderungen und Anpassungen, sowie Materialwechsel bleiben bis Bauvollendung vorbehalten. Bei den Flächen handelt es sich um Circa-Angaben.



1:100 (A4)

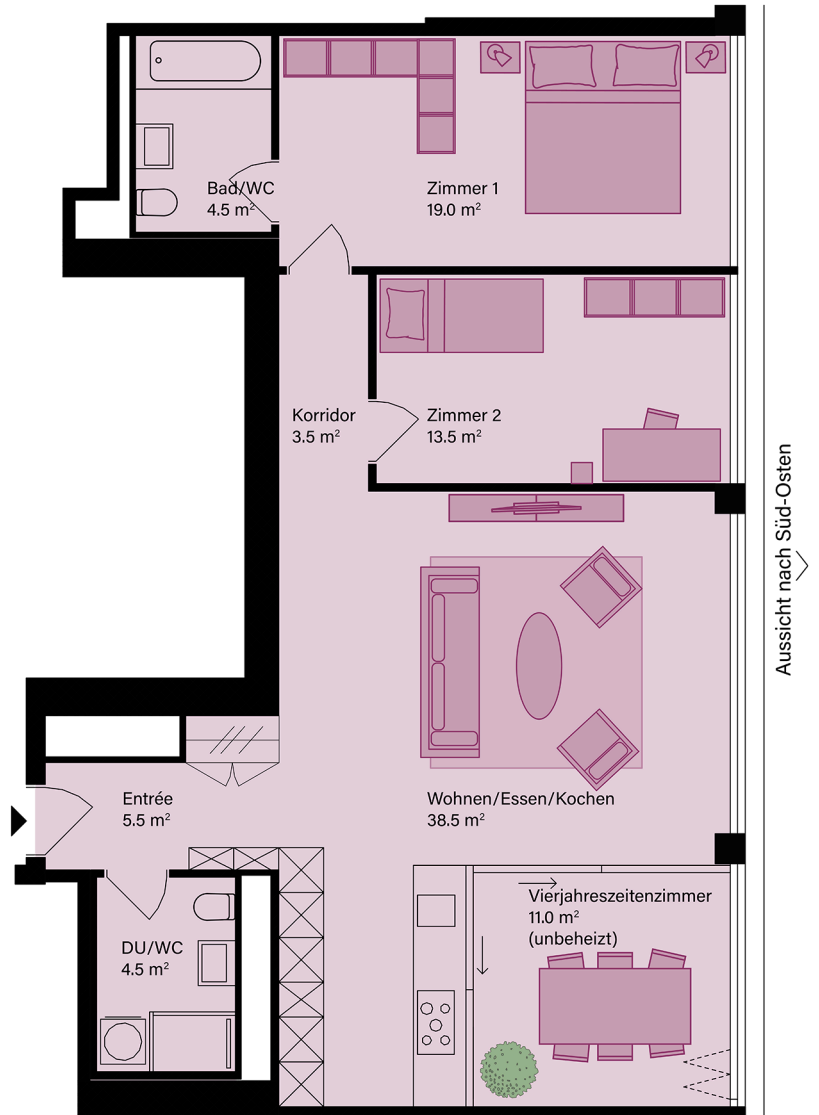
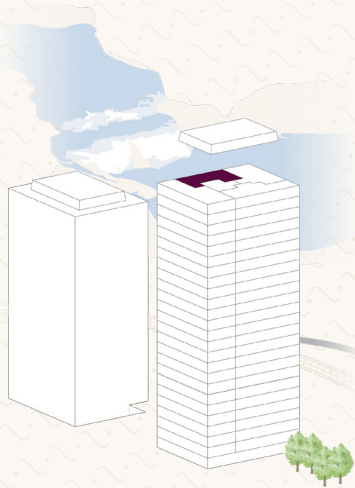
RHYFALLTOWER

herausragend wohnen

WOHNUNGSTYP 1

Wohnung 24.1

Grösse	3.5 Zimmer
Nettowohnfläche	92.5 m ²
Vierjahreszeiten-Zi.	11.0 m ²
Geschoss	24. OG
Ausrichtung	Süd-Ost



KONTAKT

TEND AG

T 044 434 24 93

info@rhyfalltower.ch

www.rhyfalltower.ch

NETTOWOHNFLÄCHE (NWF)

Wohnfläche (Innenkant), exkl. Vierjahreszeitenzimmer, exkl. Aussenwände, exkl. Schächte, exkl. tragende Innenwände, exkl. Keller, inkl. nicht tragende Innenwände.

INFO

Bautechnische und ausführungsbedingte Änderungen und Anpassungen, sowie Materialwechsel bleiben bis Bauvollendung vorbehalten. Bei den Flächen handelt es sich um Circa-Angaben.



1:100 (A4)

RHYFALLTOWER

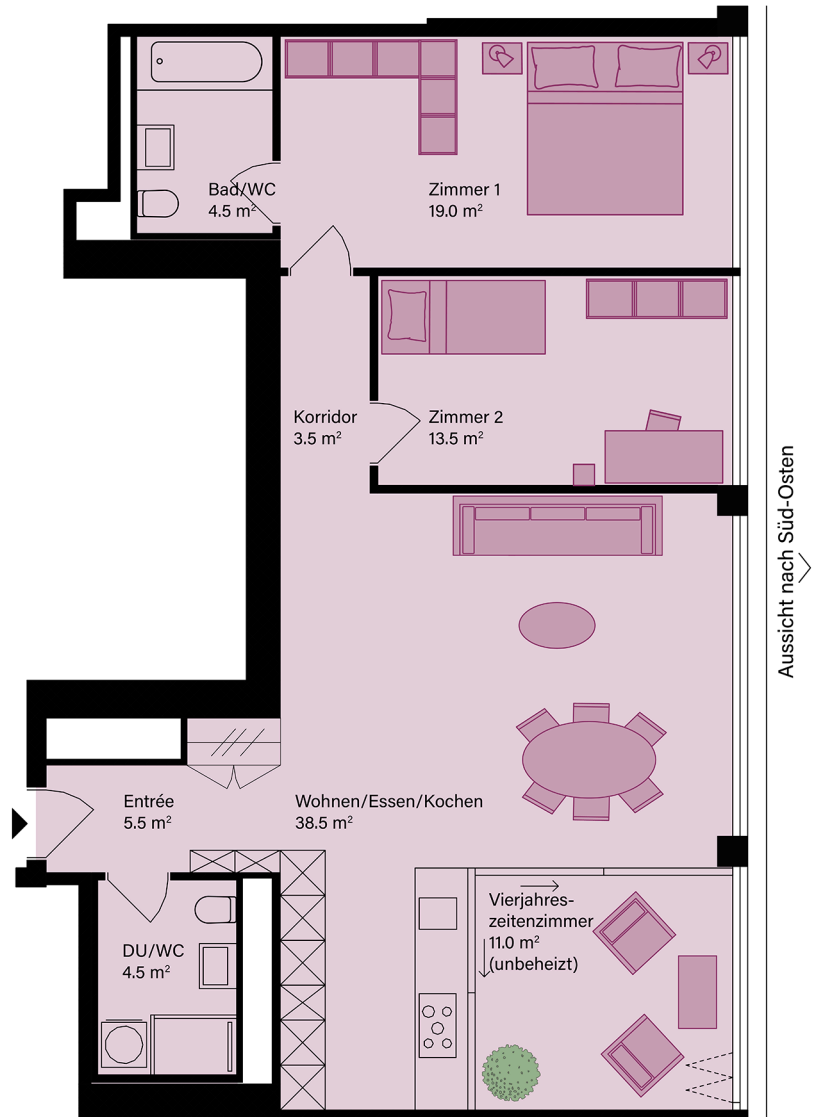
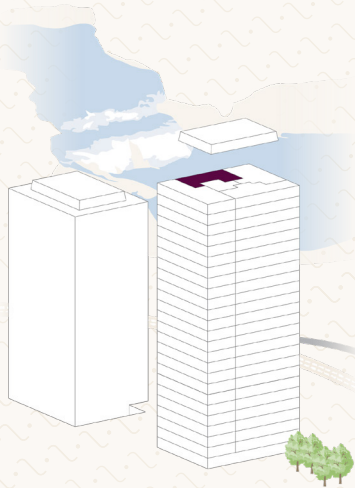
herausragend wohnen

WOHNUNGSTYP 1

Wohnung 24.1

MÖBLIERUNGSVARIANTE

Grösse	3.5 Zimmer
Nettowohnfläche	92.5 m ²
Vierjahreszeiten-Zi.	11.0 m ²
Geschoss	24. OG
Ausrichtung	Süd-Ost



KONTAKT

TEND AG

T 044 434 24 93

info@rhyfalltower.ch

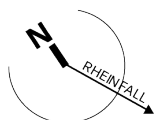
www.rhyfalltower.ch

NETTOWOHNFLÄCHE (NWF)

Wohnfläche (Innenkant), exkl. Vierjahreszeitenzimmer, exkl. Aussenwände, exkl. Schächte, exkl. tragende Innenwände, exkl. Keller, inkl. nicht tragende Innenwände.

INFO

Bautechnische und ausführungsbedingte Änderungen und Anpassungen, sowie Materialwechsel bleiben bis Bauvollendung vorbehalten. Bei den Flächen handelt es sich um Circa-Angaben.



1:100 (A4)

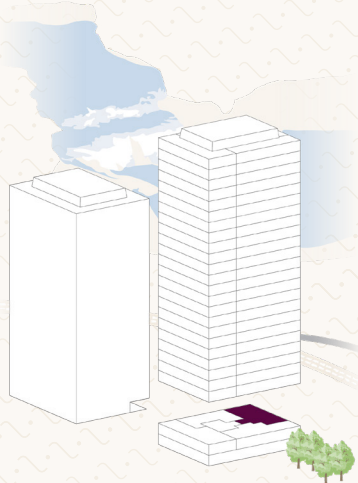
RHYFALLTOWER

herausragend wohnen

WOHNUNGSTYP 2

Wohnung 1.2

Grösse	4.5 Zimmer
Nettowohnfläche	121.5 m ²
Vierjahreszeiten-Zi.	11.5 m ²
Geschoss	1. OG
Ausrichtung	Süd-West



KONTAKT

TEND AG

T 044 434 24 93

info@rhyfalltower.ch

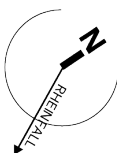
www.rhyfalltower.ch

NETTOWOHNFLÄCHE (NWF)

Wohnfläche (Innenkant), exkl. Vierjahreszeiten-zimmer, exkl. Aussenwände, exkl. Schächte, exkl. tragende Innenwände, exkl. Keller, inkl. nicht tragende Innenwände.

INFO

Bautechnische und ausführungsbedingte Änderungen und Anpassungen, sowie Materialwechsel bleiben bis Bauvollendung vorbehalten. Bei den Flächen handelt es sich um Circa-Angaben.



RHYFALLTOWER

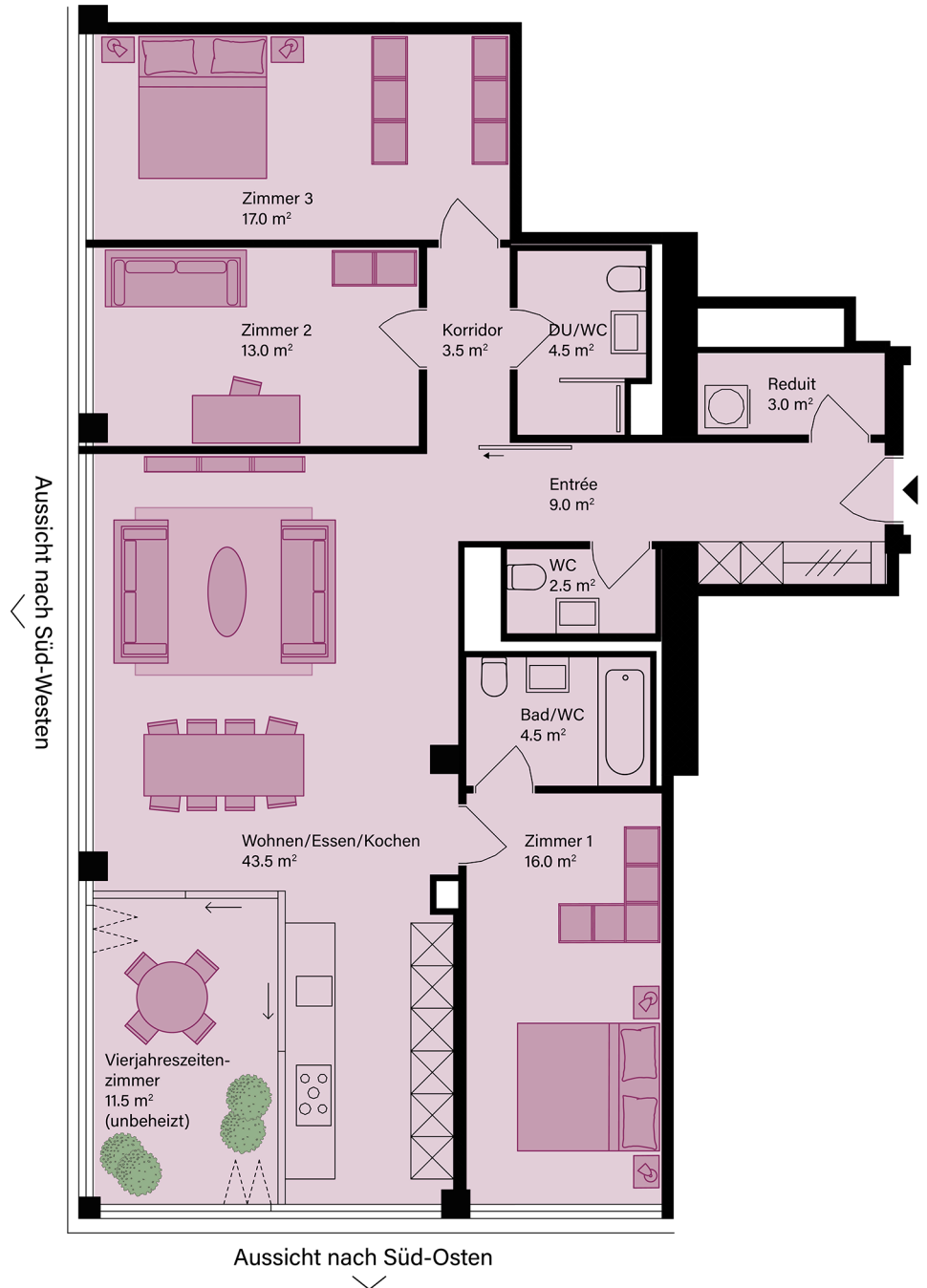
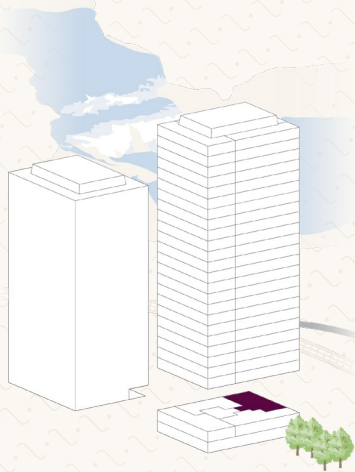
herausragend wohnen

WOHNUNGSTYP 2

Wohnung 1.2

MÖBLIERUNGSVARIANTE

Grösse	4.5 Zimmer
Nettowohnfläche	121.5 m ²
Vierjahreszeiten-Zi.	11.5 m ²
Geschoss	1. OG
Ausrichtung	Süd-West



KONTAKT

TEND AG

T 044 434 24 93

info@rhyfalltower.ch

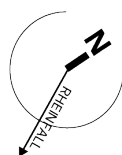
www.rhyfalltower.ch

NETTOWOHNFLÄCHE (NWF)

Wohnfläche (Innenkant), exkl. Vierjahreszeiten-zimmer, exkl. Aussenwände, exkl. Schächte, exkl. tragende Innenwände, exkl. Keller, inkl. nicht tragende Innenwände.

INFO

Bautechnische und ausführungsbedingte Änderungen und Anpassungen, sowie Materialwechsel bleiben bis Bauvollendung vorbehalten. Bei den Flächen handelt es sich um Circa-Angaben.



1:100 (A4)

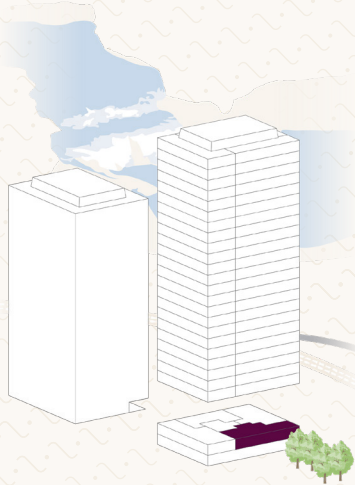
RHYFALLTOWER

herausragend wohnen

WOHNUNGSTYP 3

Wohnung 1.3

Grösse	4.5 Zimmer
Nettowoohnfläche	125.5 m ²
Vierjahreszeiten-Zi.	12.0 m ²
Geschoss	1. OG
Ausrichtung	Nord-West



KONTAKT

TEND AG

T 044 434 24 93

info@rhyfalltower.ch

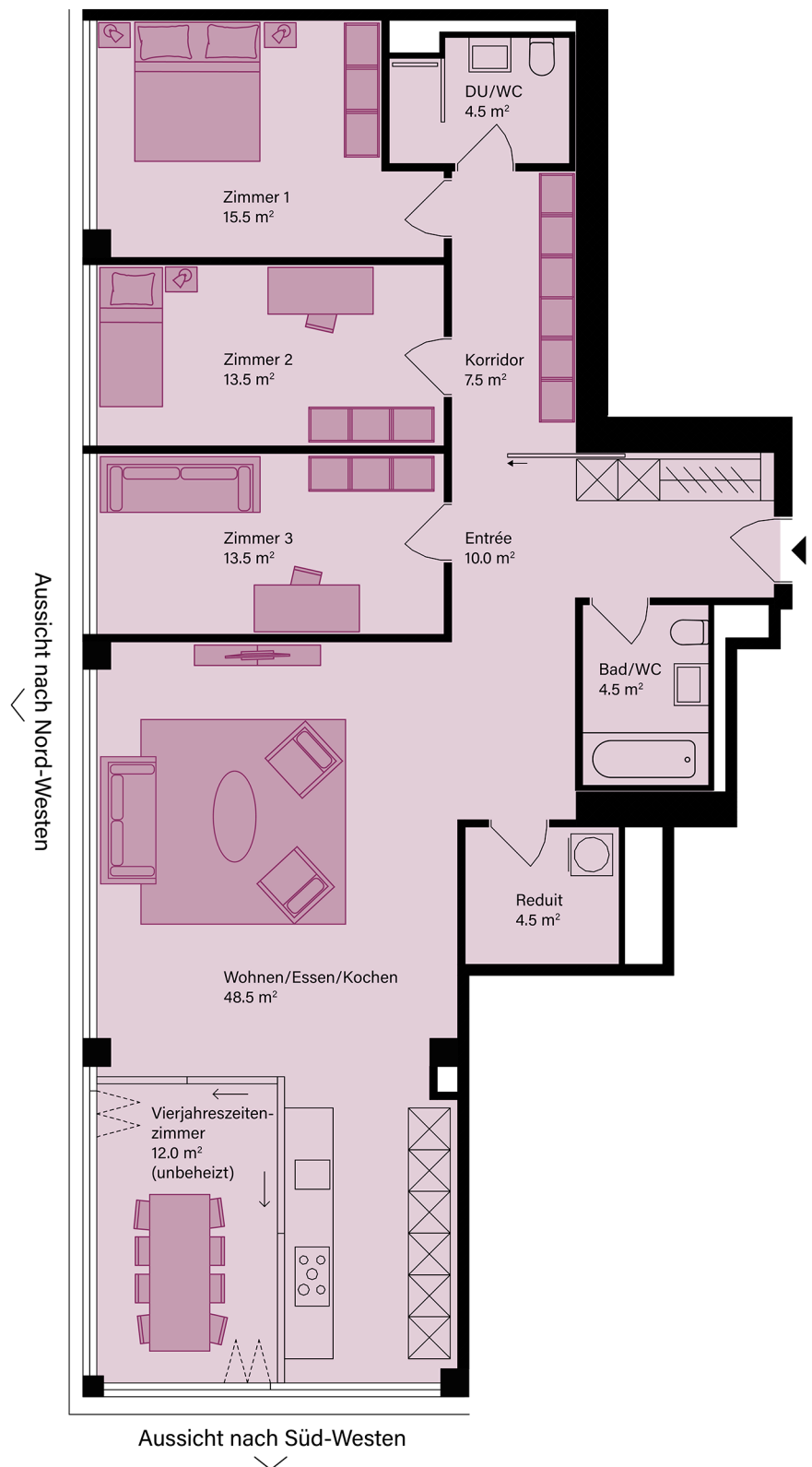
www.rhyfalltower.ch

NETTOWOHNFLÄCHE (NWF)

Wohnfläche (Innenkant), exkl. Vierjahreszeiten-zimmer, exkl. Aussenwände, exkl. Schächte, exkl. tragende Innenwände, exkl. Keller, inkl. nicht tragende Innenwände.

INFO

Bautechnische und ausführungsbedingte Änderungen und Anpassungen, sowie Materialwechsel bleiben bis Bauvollendung vorbehalten. Bei den Flächen handelt es sich um Circa-Angaben.



0 1 2 3 4 5m
1:100 (A4)

RHYFALLTOWER

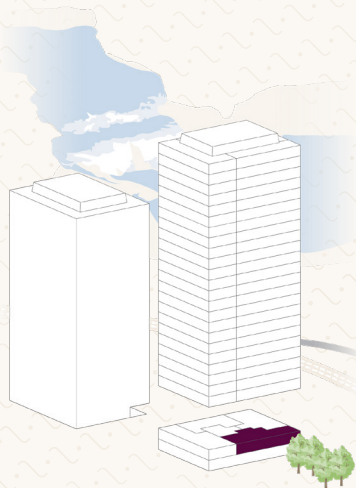
herausragend wohnen

WOHNUNGSTYP 3

Wohnung 1.3

MÖBLIERUNGSVARIANTE

Grösse	4.5 Zimmer
Nettowoohnfläche	125.5 m ²
Vierjahreszeiten-Zi.	12.0 m ²
Geschoss	1. OG
Ausrichtung	Nord-West



KONTAKT

TEND AG

T 044 434 24 93

info@rhyfalltower.ch

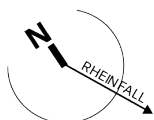
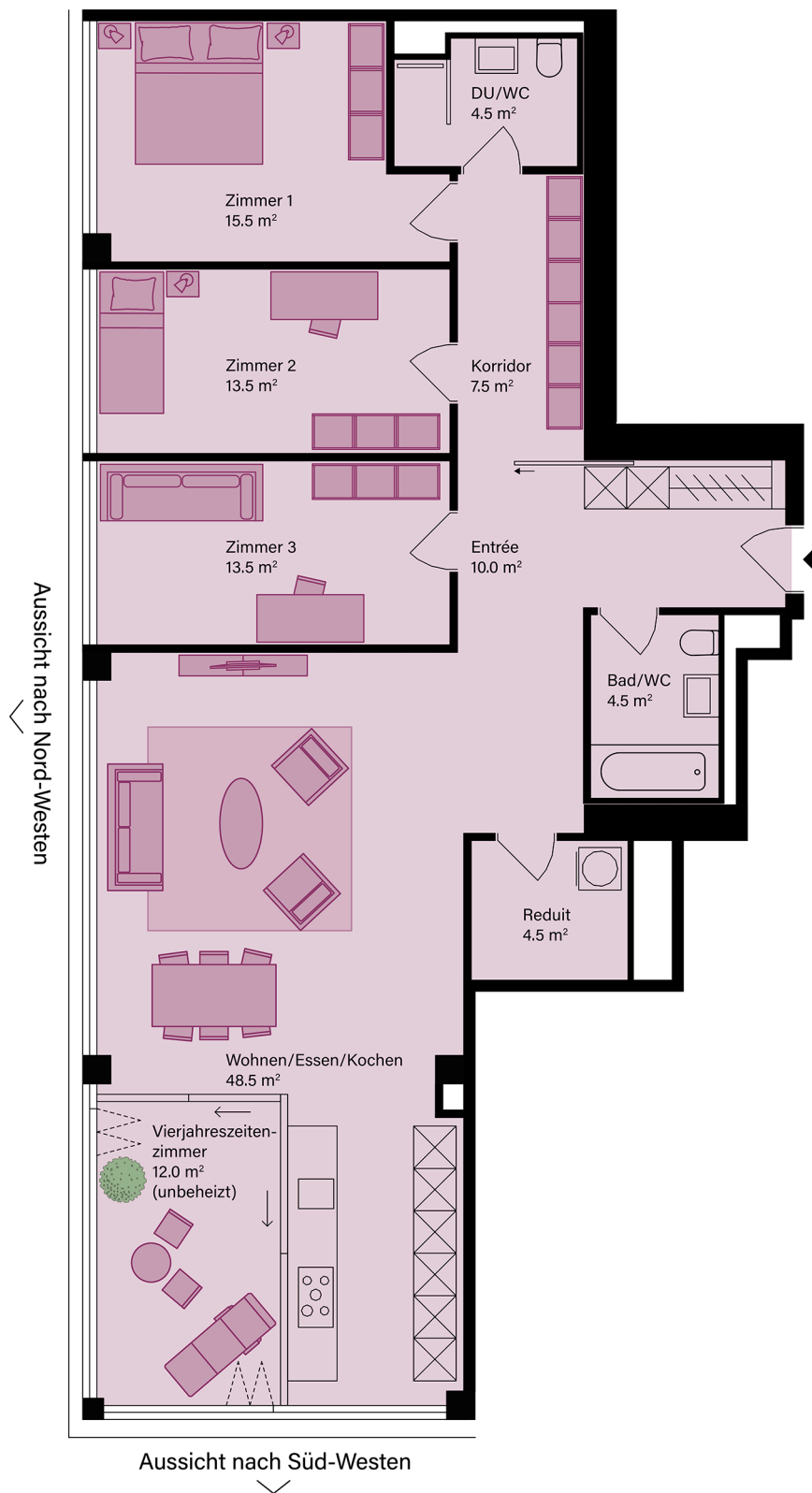
www.rhyfalltower.ch

NETTOWOHNFLÄCHE (NWF)

Wohnfläche (Innenkant), exkl. Vierjahreszeiten-zimmer, exkl. Aussenwände, exkl. Schächte, exkl. tragende Innenwände, exkl. Keller, inkl. nicht tragende Innenwände.

INFO

Bautechnische und ausführungsbedingte Änderungen und Anpassungen, sowie Materialwechsel bleiben bis Bauvollendung vorbehalten. Bei den Flächen handelt es sich um Circa-Angaben.



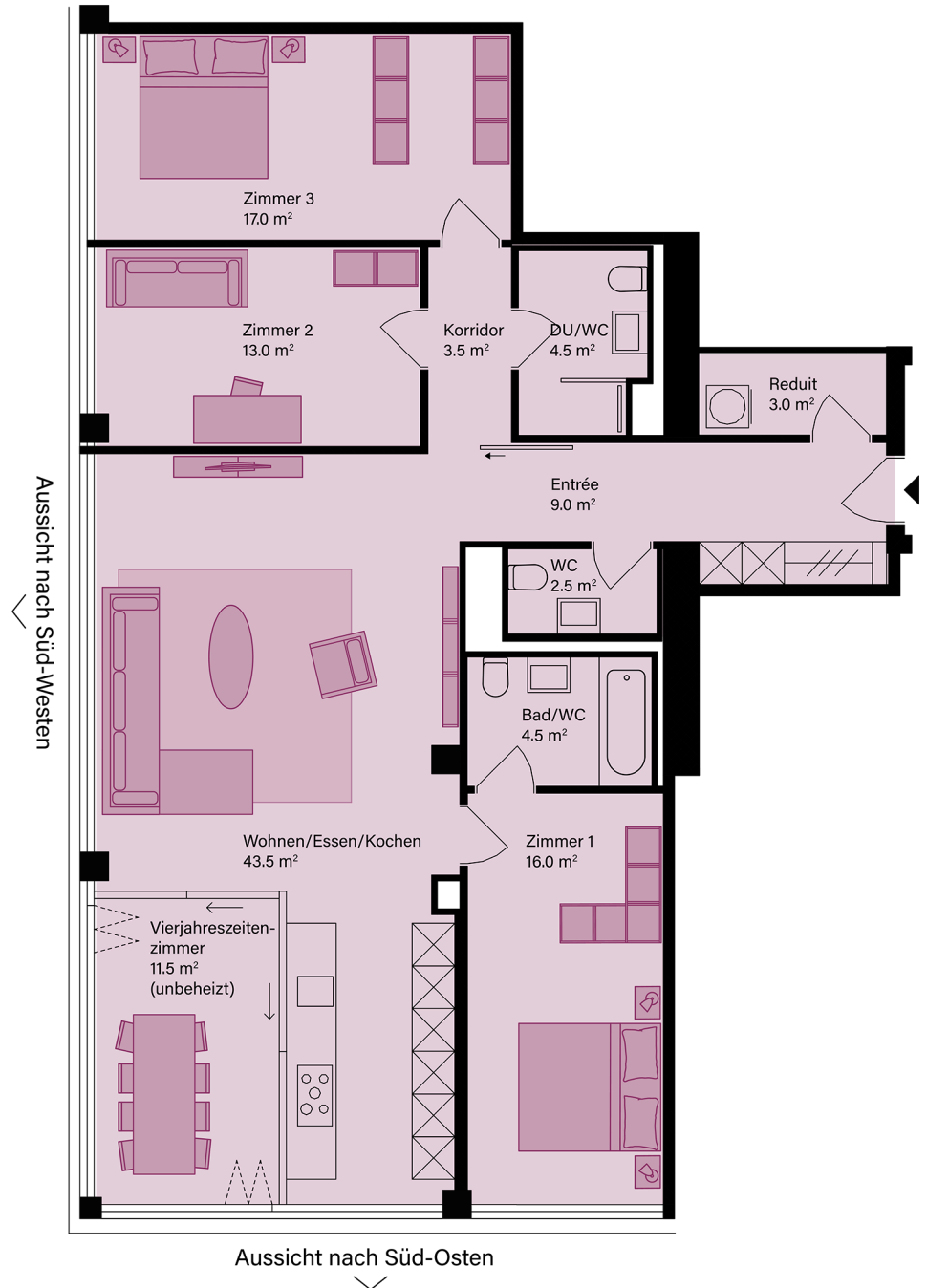
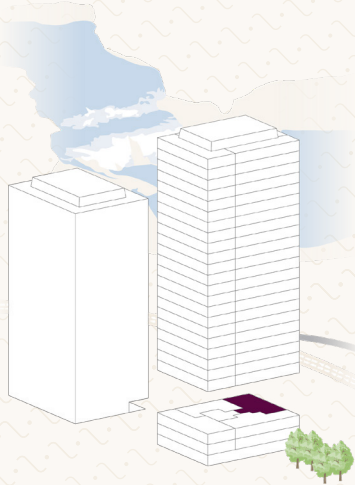
RHYFALLTOWER

herausragend wohnen

WOHNUNGSTYP 2

Wohnung 2.2

Grösse	4.5 Zimmer
Nettowohnfläche	121.5 m ²
Vierjahreszeiten-Zi.	11.5 m ²
Geschoss	2. OG
Ausrichtung	Süd-West



KONTAKT

TEND AG

T 044 434 24 93

info@rhyfalltower.ch

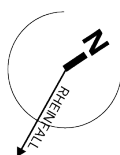
www.rhyfalltower.ch

NETTOWOHNFLÄCHE (NWF)

Wohnfläche (Innenkant), exkl. Vierjahreszeiten-zimmer, exkl. Aussenwände, exkl. Schächte, exkl. tragende Innenwände, exkl. Keller, inkl. nicht tragende Innenwände.

INFO

Bautechnische und ausführungsbedingte Änderungen und Anpassungen, sowie Materialwechsel bleiben bis Bauvollendung vorbehalten. Bei den Flächen handelt es sich um Circa-Angaben.



RHYFALLTOWER

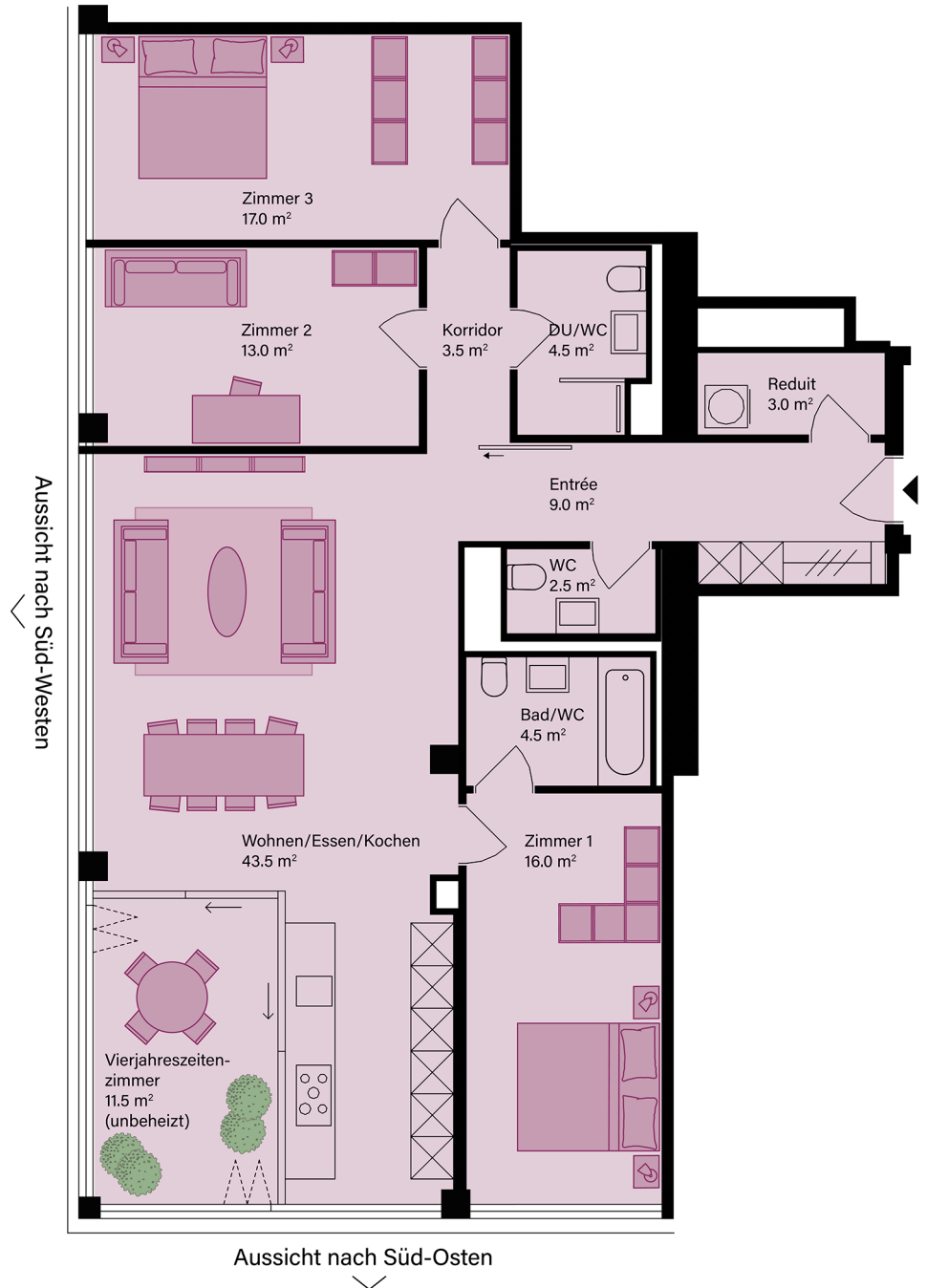
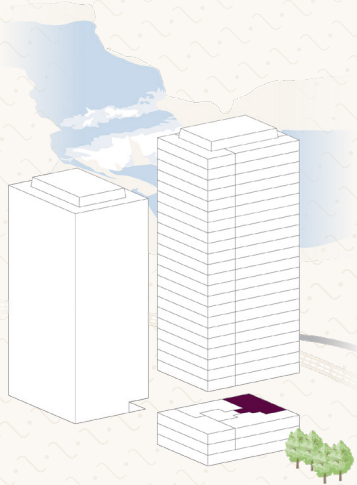
herausragend wohnen

WOHNUNGSTYP 2

Wohnung 2.2

MÖBLIERUNGSVARIANTE

Grösse	4.5 Zimmer
Nettowohnfläche	121.5 m ²
Vierjahreszeiten-Zi.	11.5 m ²
Geschoss	2. OG
Ausrichtung	Süd-West



KONTAKT

TEND AG

T 044 434 24 93

info@rhyfalltower.ch

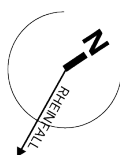
www.rhyfalltower.ch

NETTOWOHNFLÄCHE (NWF)

Wohnfläche (Innenkant), exkl. Vierjahreszeiten-zimmer, exkl. Aussenwände, exkl. Schächte, exkl. tragende Innenwände, exkl. Keller, inkl. nicht tragende Innenwände.

INFO

Bautechnische und ausführungsbedingte Änderungen und Anpassungen, sowie Materialwechsel bleiben bis Bauvollendung vorbehalten. Bei den Flächen handelt es sich um Circa-Angaben.



1:100 (A4)

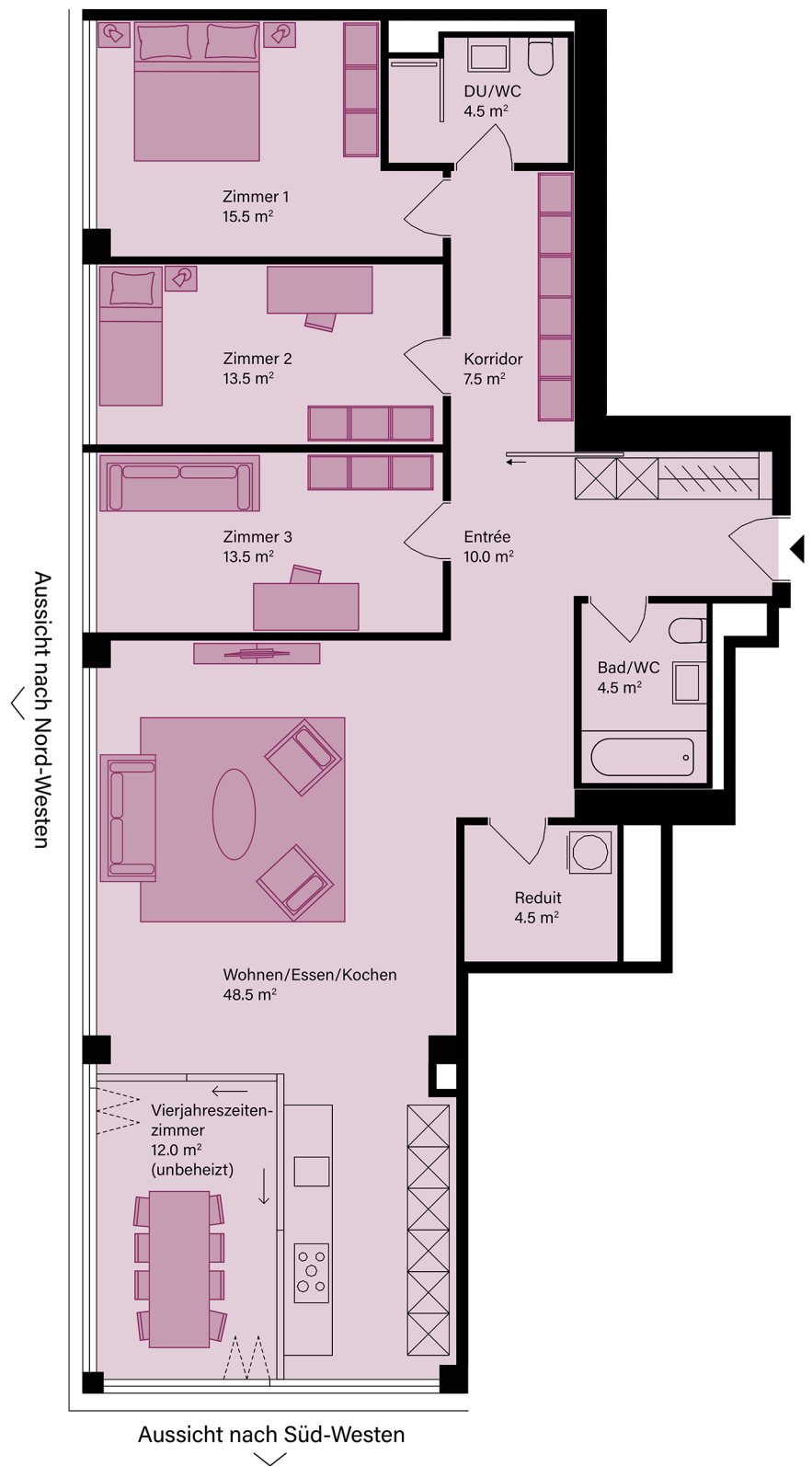
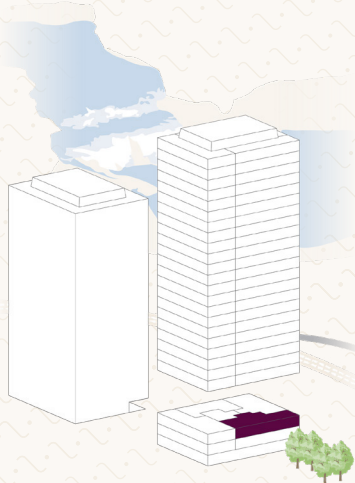
RHYFALLTOWER

herausragend wohnen

WOHNUNGSTYP 3

Wohnung 2.3

Grösse 4.5 Zimmer
 Nettowohnfläche 125.5 m²
 Vierjahreszeiten-Zi. 12.0 m²
 Geschoss 2. OG
 Ausrichtung Nord-West



KONTAKT

TEND AG

T 044 434 24 93

info@rhyfalltower.ch

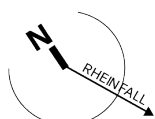
www.rhyfalltower.ch

NETTOWOHNFLÄCHE (NWF)

Wohnfläche (Innenkant), exkl. Vierjahreszeiten-zimmer, exkl. Aussenwände, exkl. Schächte, exkl. tragende Innenwände, exkl. Keller, inkl. nicht tragende Innenwände.

INFO

Bautechnische und ausführungsbedingte Änderungen und Anpassungen, sowie Materialwechsel bleiben bis Bauvollendung vorbehalten. Bei den Flächen handelt es sich um Circa-Angaben.



RHYFALLTOWER

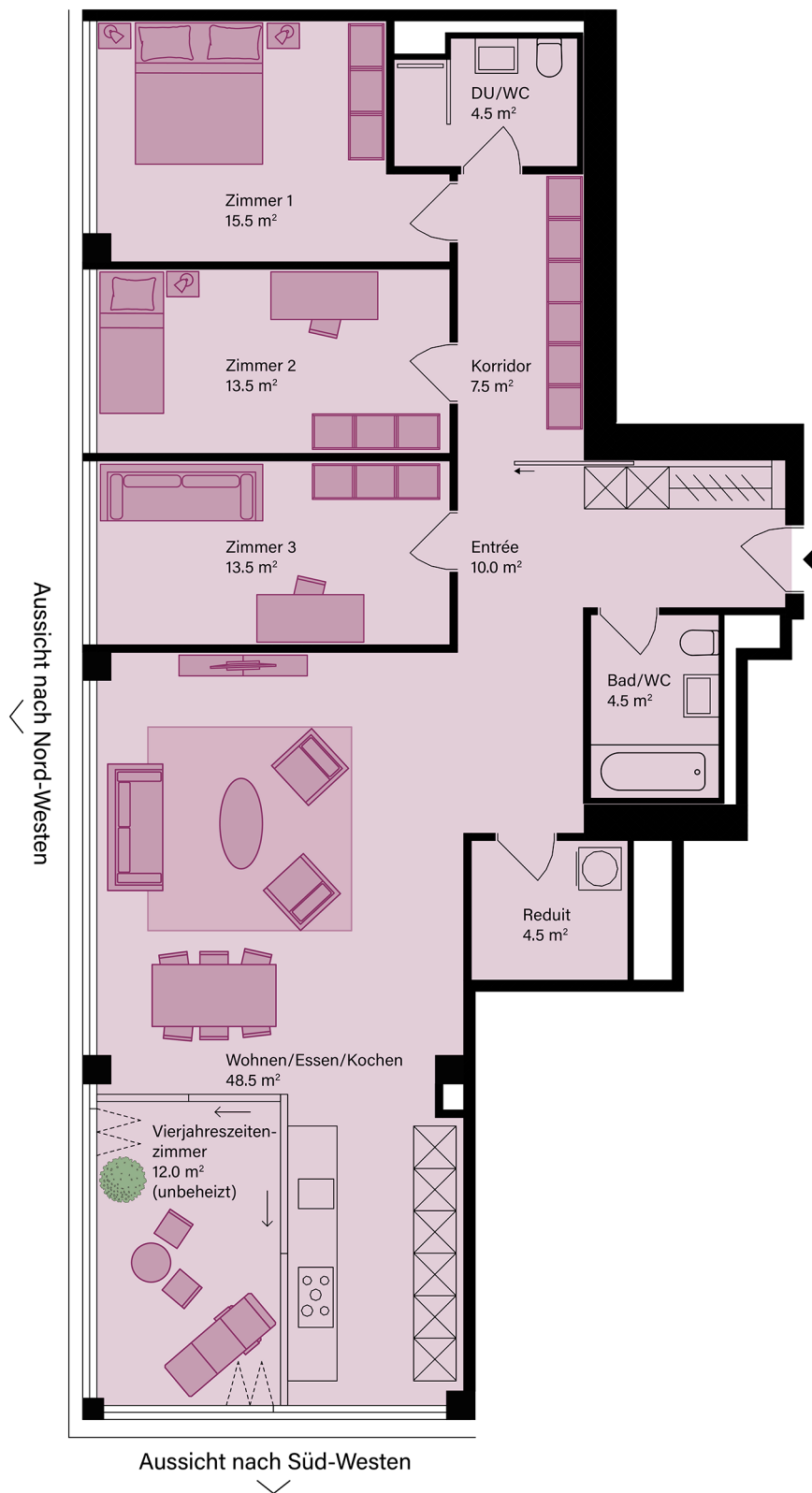
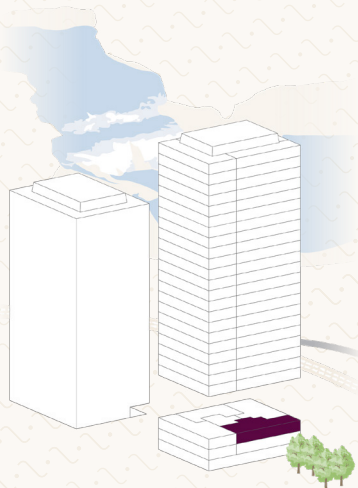
herausragend wohnen

WOHNUNGSTYP 3

Wohnung 2.3

MÖBLIERUNGSVARIANTE

Grösse	4.5 Zimmer
Nettowoohnfläche	125.5 m ²
Vierjahreszeiten-Zi.	12.0 m ²
Geschoss	2. OG
Ausrichtung	Nord-West



KONTAKT

TEND AG

T 044 434 24 93

info@rhyfalltower.ch

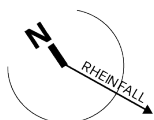
www.rhyfalltower.ch

NETTOWOHNFLÄCHE (NWF)

Wohnfläche (Innenkant), exkl. Vierjahreszeiten-zimmer, exkl. Aussenwände, exkl. Schächte, exkl. tragende Innenwände, exkl. Keller, inkl. nicht tragende Innenwände.

INFO

Bautechnische und ausführungsbedingte Änderungen und Anpassungen, sowie Materialwechsel bleiben bis Bauvollendung vorbehalten. Bei den Flächen handelt es sich um Circa-Angaben.



1:100 (A4)

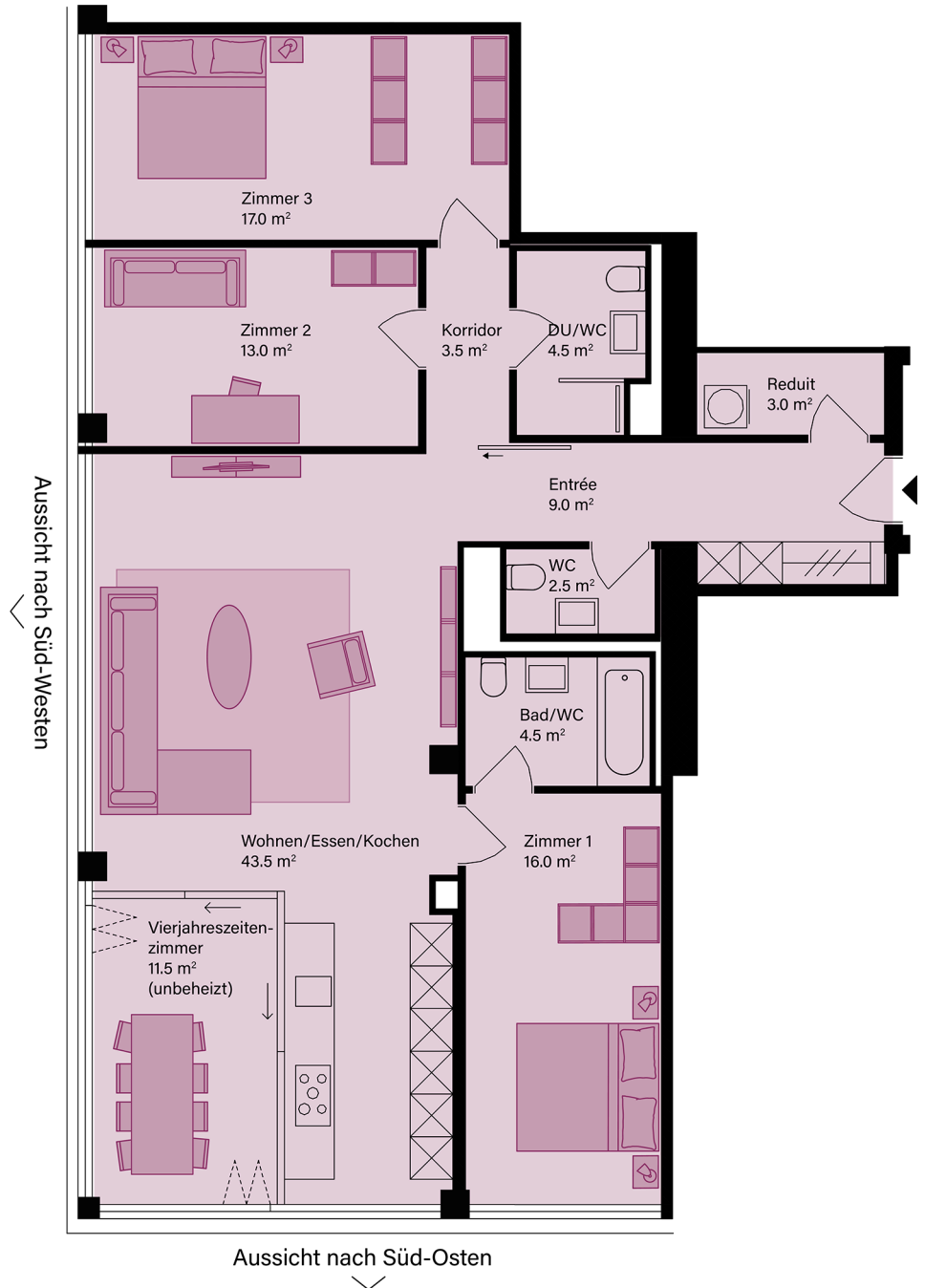
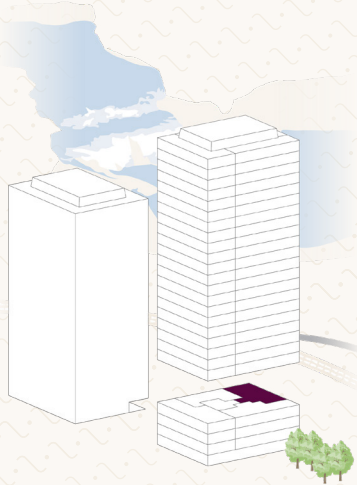
RHYFALLTOWER

herausragend wohnen

WOHNUNGSTYP 2

Wohnung 3.2

Grösse	4.5 Zimmer
Nettowohnfläche	121.5 m ²
Vierjahreszeiten-Zi.	11.5 m ²
Geschoss	3. OG
Ausrichtung	Süd-West



KONTAKT

TEND AG

T 044 434 24 93

info@rhyfalltower.ch

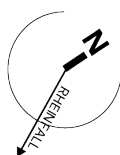
www.rhyfalltower.ch

NETTOWOHNFLÄCHE (NWF)

Wohnfläche (Innenkant), exkl. Vierjahreszeiten-zimmer, exkl. Aussenwände, exkl. Schächte, exkl. tragende Innenwände, exkl. Keller, inkl. nicht tragende Innenwände.

INFO

Bautechnische und ausführungsbedingte Änderungen und Anpassungen, sowie Materialwechsel bleiben bis Bauvollendung vorbehalten. Bei den Flächen handelt es sich um Circa-Angaben.



1:100 (A4)

RHYFALLTOWER

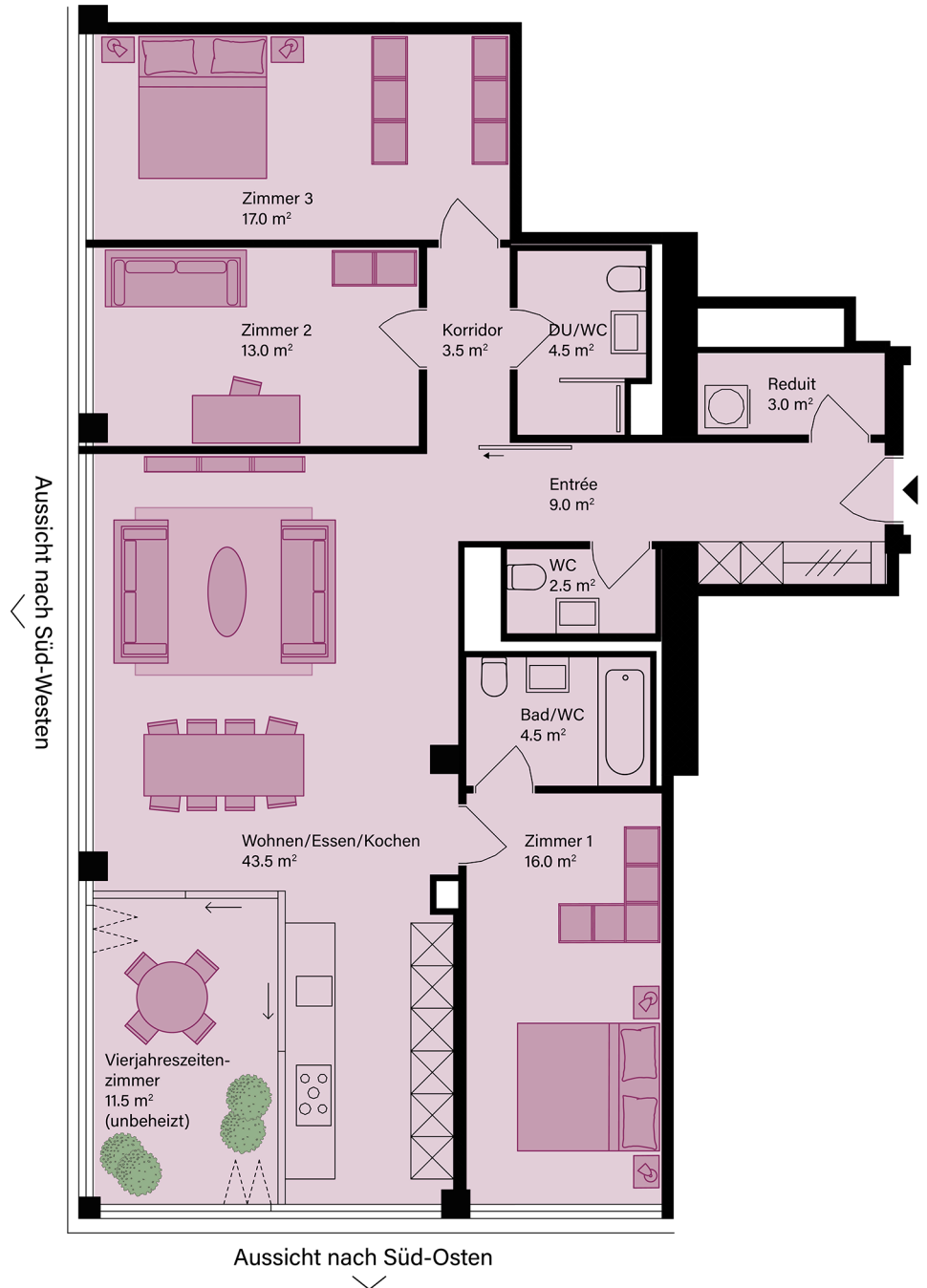
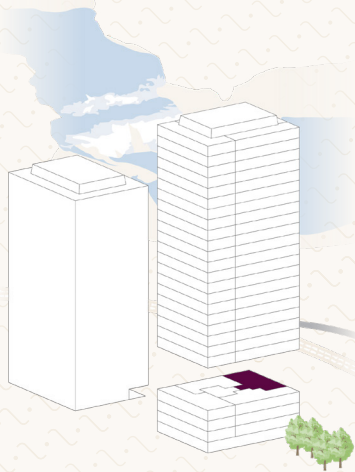
herausragend wohnen

WOHNUNGSTYP 2

Wohnung 3.2

MÖBLIERUNGSVARIANTE

Grösse	4.5 Zimmer
Nettowohnfläche	121.5 m ²
Vierjahreszeiten-Zi.	11.5 m ²
Geschoss	3. OG
Ausrichtung	Süd-West



KONTAKT

TEND AG

T 044 434 24 93

info@rhyfalltower.ch

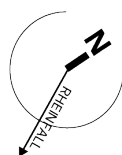
www.rhyfalltower.ch

NETTOWOHNFLÄCHE (NWF)

Wohnfläche (Innenkant), exkl. Vierjahreszeiten-zimmer, exkl. Aussenwände, exkl. Schächte, exkl. tragende Innenwände, exkl. Keller, inkl. nicht tragende Innenwände.

INFO

Bautechnische und ausführungsbedingte Änderungen und Anpassungen, sowie Materialwechsel bleiben bis Bauvollendung vorbehalten. Bei den Flächen handelt es sich um Circa-Angaben.



1:100 (A4)

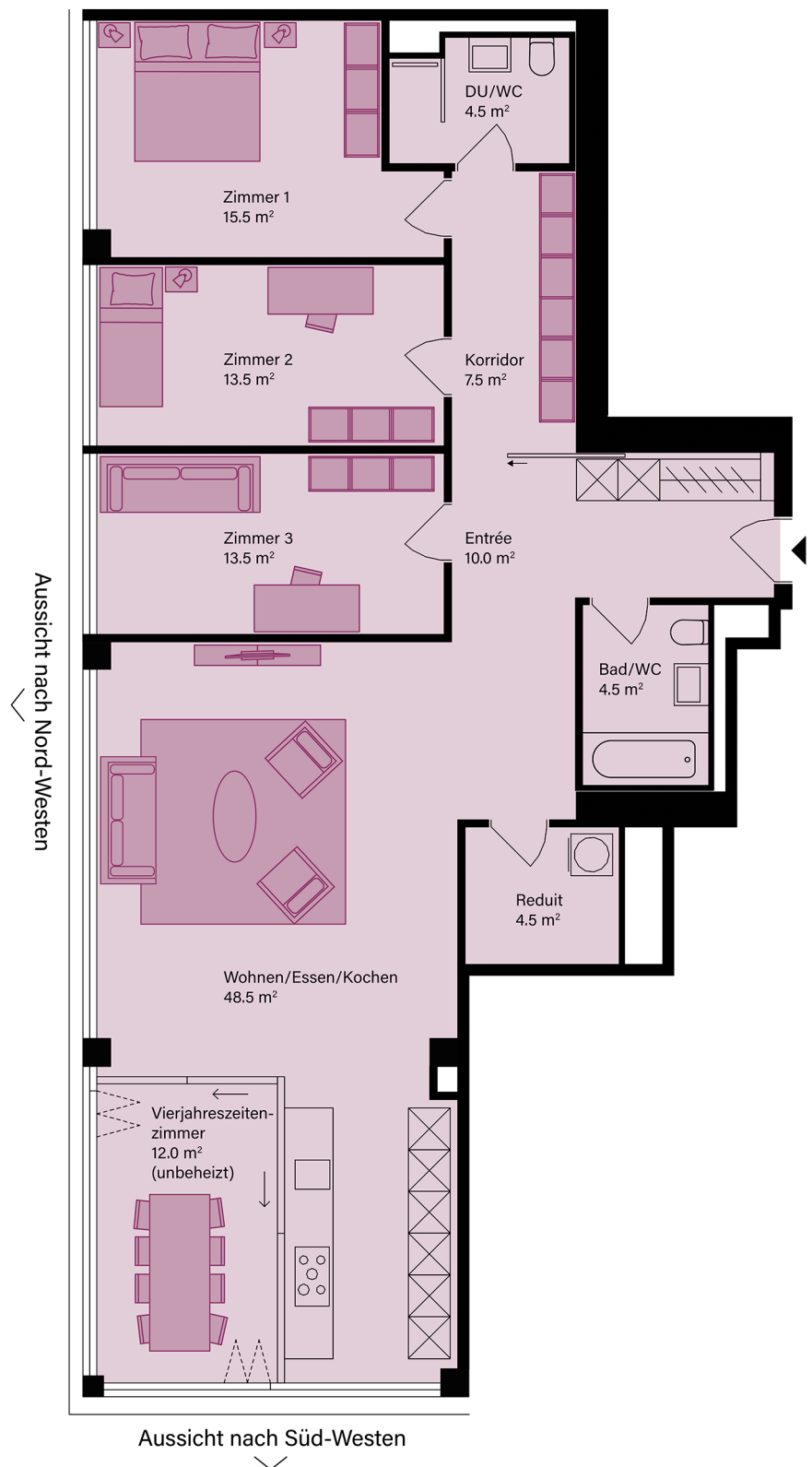

RHYFALLTOWER

herausragend wohnen

WOHNUNGSTYP 3

Wohnung 3.3

Grösse	4.5 Zimmer
Nettowohnfläche	125.5 m ²
Vierjahreszeiten-Zi.	12.0 m ²
Geschoss	3. OG
Ausrichtung	Nord-West



KONTAKT

TEND AG

T 044 434 24 93

info@rhyfalltower.ch


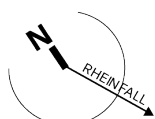
www.rhyfalltower.ch

NETTOWOHNFLÄCHE (NWF)

Wohnfläche (Innenkant), exkl. Vierjahreszeitenzimmer, exkl. Aussenwände, exkl. Schächte, exkl. tragende Innenwände, exkl. Keller, inkl. nicht tragende Innenwände.

INFO

Bautechnische und ausführungsbedingte Änderungen und Anpassungen, sowie Materialwechsel bleiben bis Bauvollendung vorbehalten. Bei den Flächen handelt es sich um Circa-Angaben.



RHYFALLTOWER

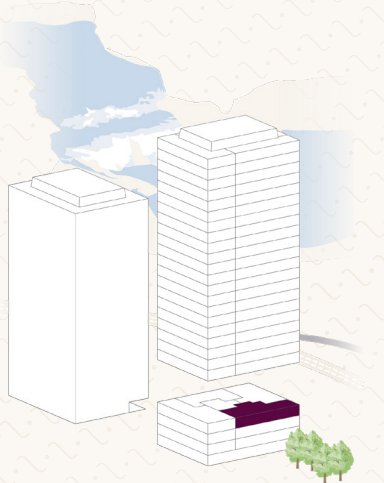
herausragend wohnen

WOHNUNGSTYP 3

Wohnung 3.3

MÖBLIERUNGSVARIANTE

Grösse	4.5 Zimmer
Nettowoohnfläche	125.5 m ²
Vierjahreszeiten-Zi.	12.0 m ²
Geschoss	3. OG
Ausrichtung	Nord-West



KONTAKT

TEND AG

T 044 434 24 93

info@rhyfalltower.ch

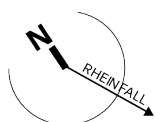
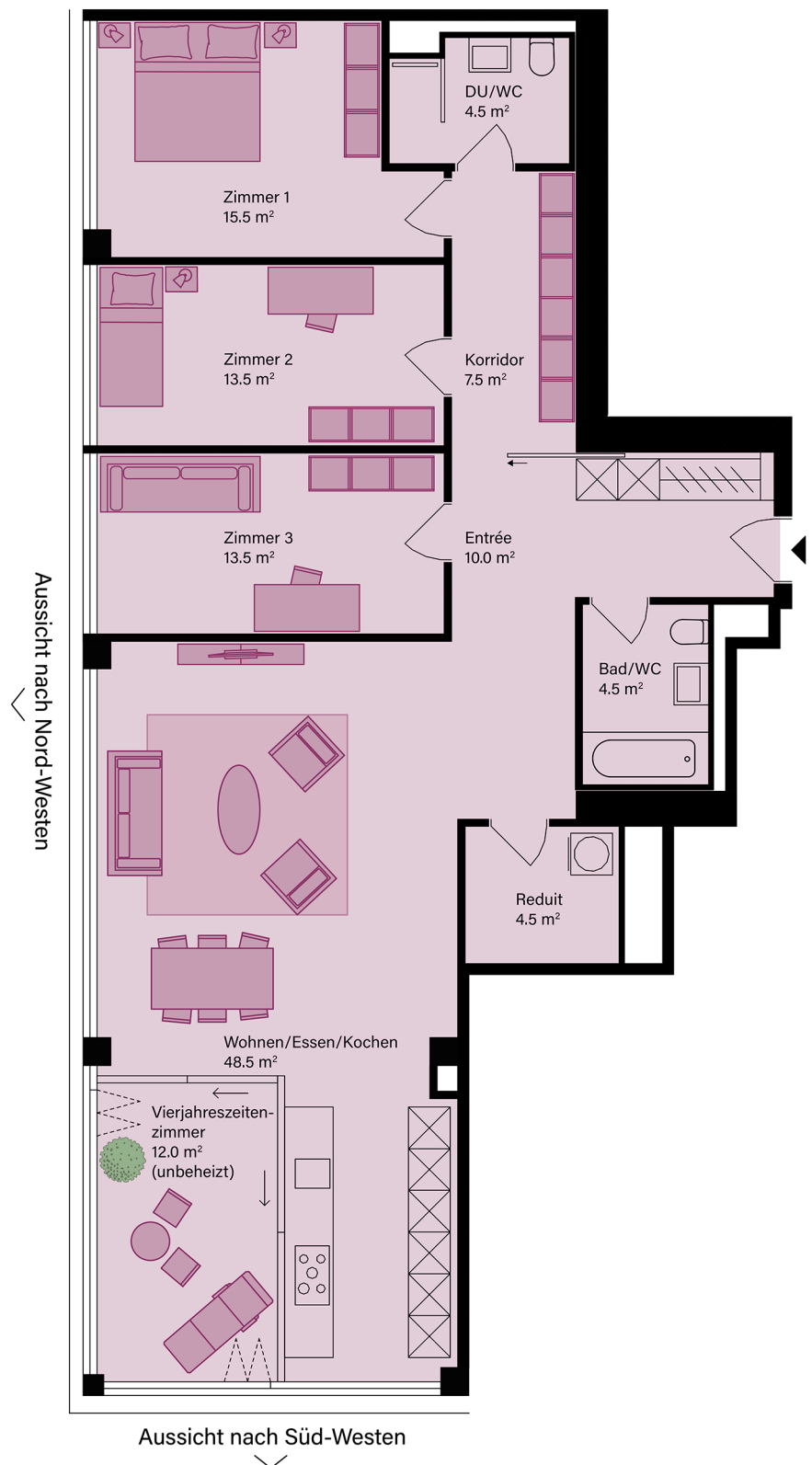
www.rhyfalltower.ch

NETTOWOHNFLÄCHE (NWF)

Wohnfläche (Innenkant), exkl. Vierjahreszeiten-zimmer, exkl. Aussenwände, exkl. Schächte, exkl. tragende Innenwände, exkl. Keller, inkl. nicht tragende Innenwände.

INFO

Bautechnische und ausführungsbedingte Änderungen und Anpassungen, sowie Materialwechsel bleiben bis Bauvollendung vorbehalten. Bei den Flächen handelt es sich um Circa-Angaben.



1:100 (A4)

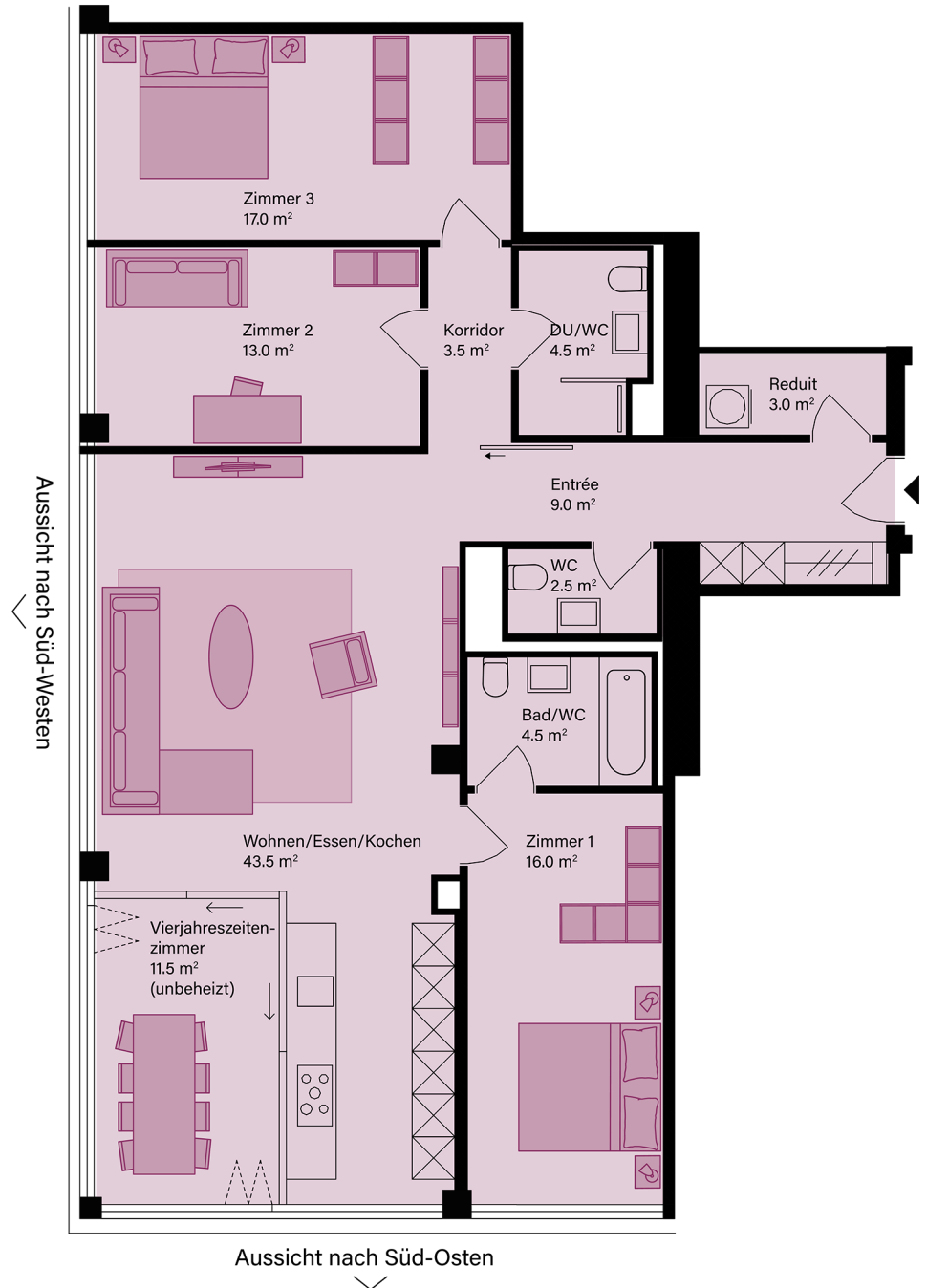
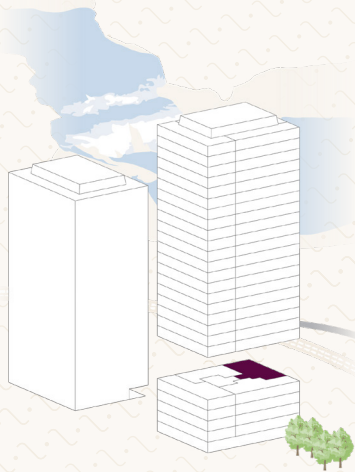
RHYFALLTOWER

herausragend wohnen

WOHNUNGSTYP 2

Wohnung 4.2

Grösse	4.5 Zimmer
Nettowohnfläche	121.5 m ²
Vierjahreszeiten-Zi.	11.5 m ²
Geschoss	4. OG
Ausrichtung	Süd-West



KONTAKT

TEND AG

T 044 434 24 93

info@rhyfalltower.ch

www.rhyfalltower.ch

NETTOWOHNFLÄCHE (NWF)

Wohnfläche (Innenkant), exkl. Vierjahreszeiten-zimmer, exkl. Aussenwände, exkl. Schächte, exkl. tragende Innenwände, exkl. Keller, inkl. nicht tragende Innenwände.

INFO

Bautechnische und ausführungsbedingte Änderungen und Anpassungen, sowie Materialwechsel bleiben bis Bauvollendung vorbehalten. Bei den Flächen handelt es sich um Circa-Angaben.



RHYFALLTOWER

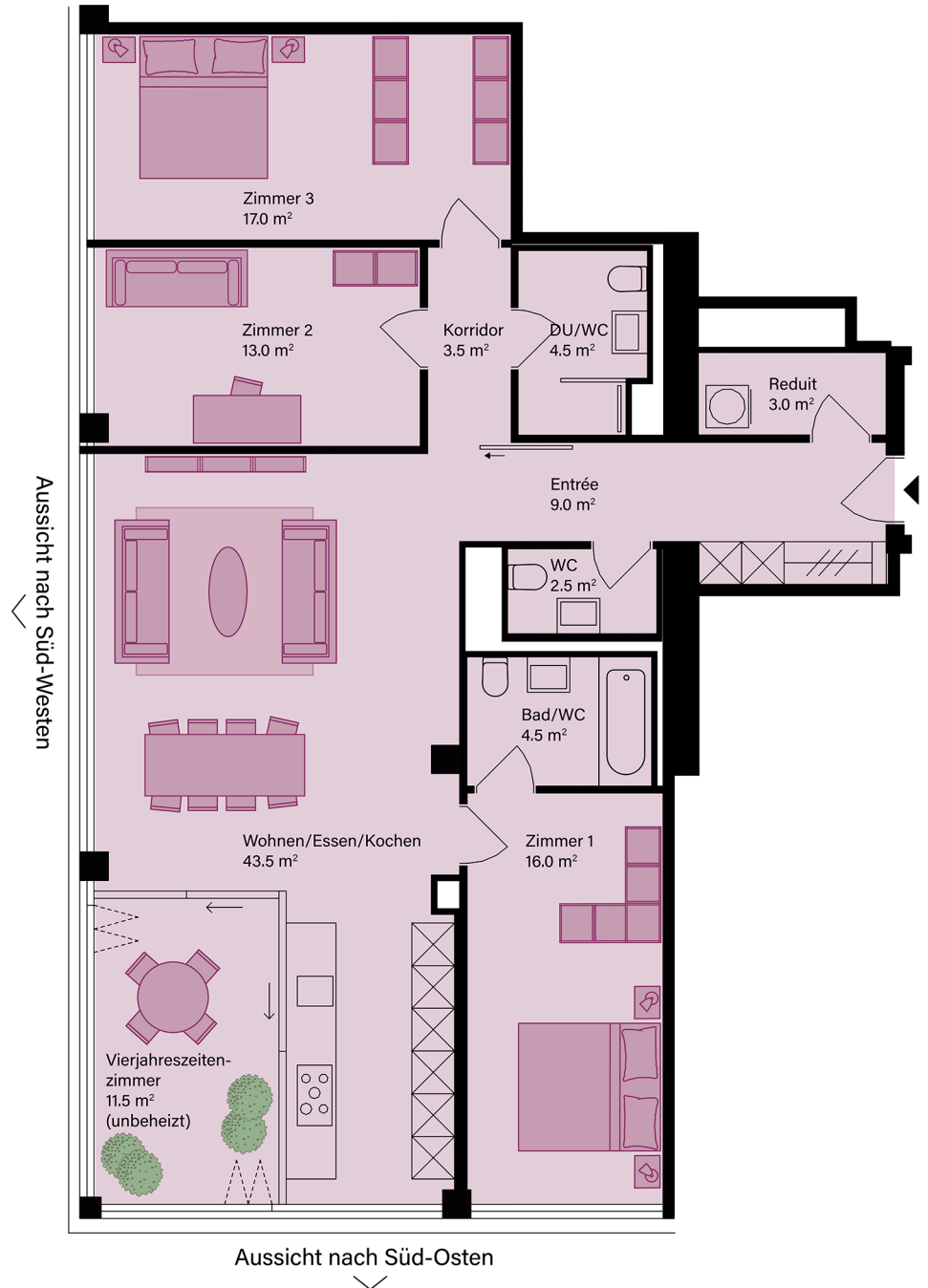
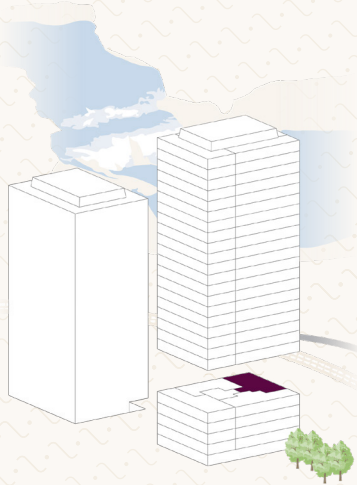
herausragend wohnen

WOHNUNGSTYP 2

Wohnung 4.2

MÖBLIERUNGSVARIANTE

Grösse	4.5 Zimmer
Nettowohnfläche	121.5 m ²
Vierjahreszeiten-Zi.	11.5 m ²
Geschoss	4. OG
Ausrichtung	Süd-West



KONTAKT

TEND AG

T 044 434 24 93

info@rhyfalltower.ch

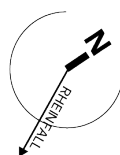
www.rhyfalltower.ch

NETTOWOHNFLÄCHE (NWF)

Wohnfläche (Innenkant), exkl. Vierjahreszeiten-zimmer, exkl. Aussenwände, exkl. Schächte, exkl. tragende Innenwände, exkl. Keller, inkl. nicht tragende Innenwände.

INFO

Bautechnische und ausführungsbedingte Änderungen und Anpassungen, sowie Materialwechsel bleiben bis Bauvollendung vorbehalten. Bei den Flächen handelt es sich um Circa-Angaben.



1:100 (A4)

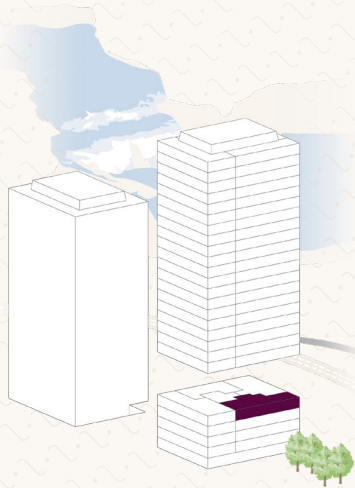
RHYFALLTOWER

herausragend wohnen

WOHNUNGSTYP 3

Wohnung 4.3

Grösse 4.5 Zimmer
Nettowoohnfläche 125.5 m²
Vierjahreszeiten-Zi. 12.0 m²
Geschoss 4. OG
Ausrichtung Nord-West



KONTAKT

TEND AG

T 044 434 24 93

info@rhyfalltower.ch

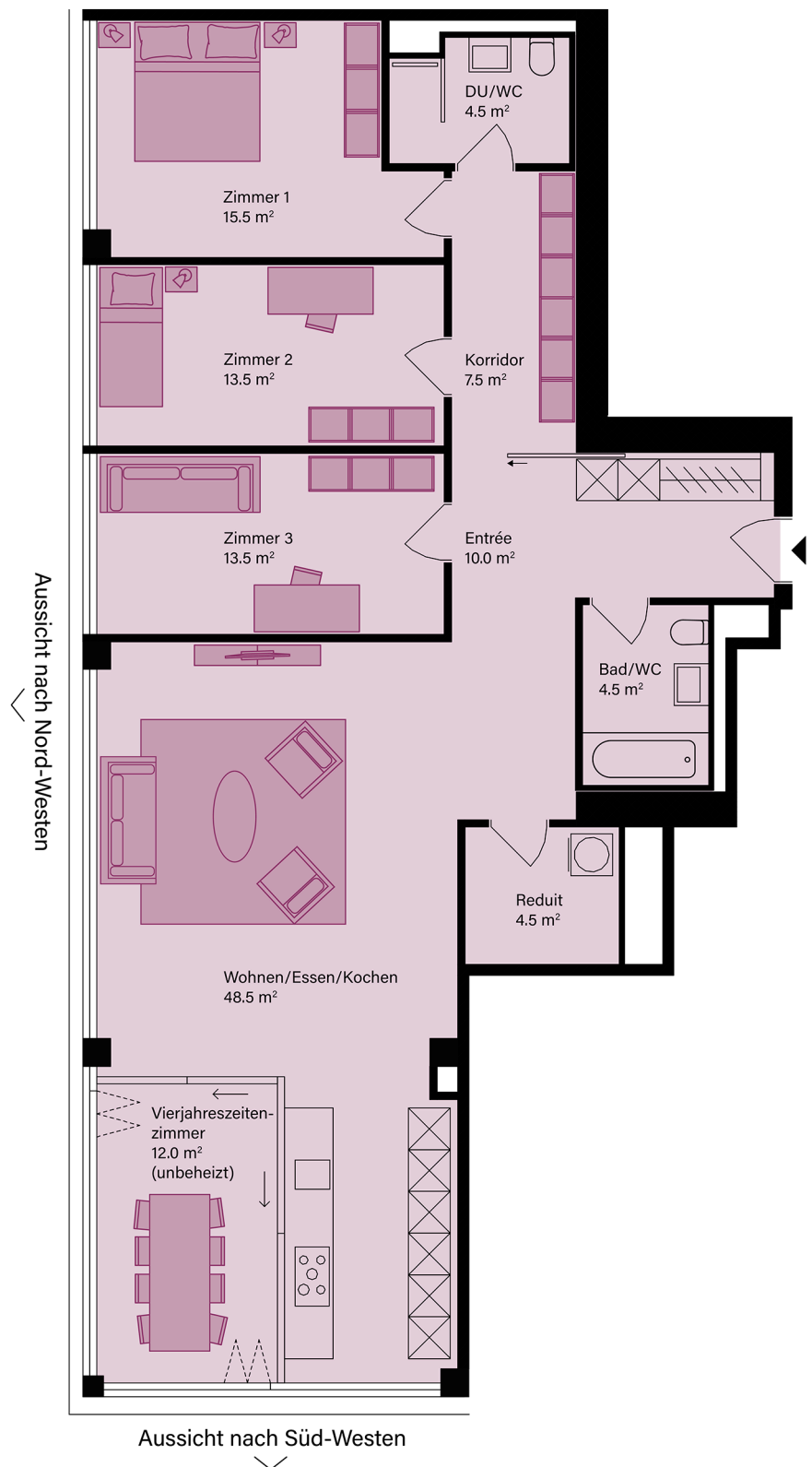
www.rhyfalltower.ch

NETTOWOHNFLÄCHE (NWF)

Wohnfläche (Innenkant), exkl. Vierjahreszeiten-zimmer, exkl. Aussenwände, exkl. Schächte, exkl. tragende Innenwände, exkl. Keller, inkl. nicht tragende Innenwände.

INFO

Bautechnische und ausführungsbedingte Änderungen und Anpassungen, sowie Materialwechsel bleiben bis Bauvollendung vorbehalten. Bei den Flächen handelt es sich um Circa-Angaben.



RHYFALLTOWER

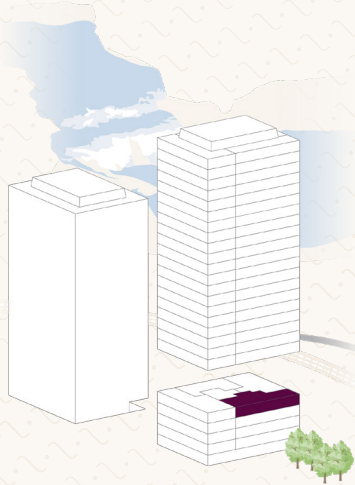
herausragend wohnen

WOHNUNGSTYP 3

Wohnung 4.3

MÖBLIERUNGSVARIANTE

Grösse	4.5 Zimmer
Nettowoohnfläche	125.5 m ²
Vierjahreszeiten-Zi.	12.0 m ²
Geschoss	4. OG
Ausrichtung	Nord-West



KONTAKT

TEND AG

T 044 434 24 93

info@rhyfalltower.ch

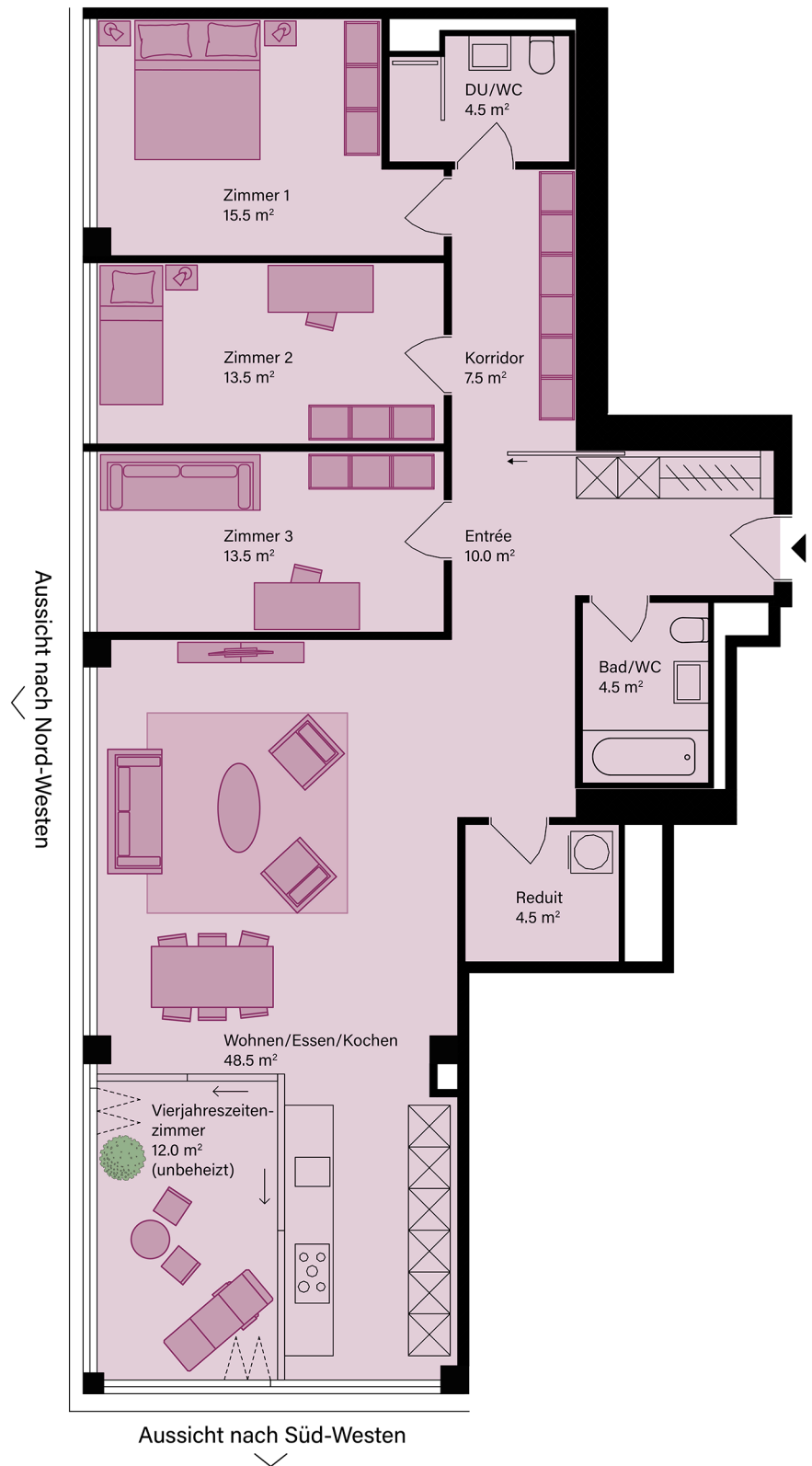
www.rhyfalltower.ch

NETTOWOHNFLÄCHE (NWF)

Wohnfläche (Innenkant), exkl. Vierjahreszeiten-zimmer, exkl. Aussenwände, exkl. Schächte, exkl. tragende Innenwände, exkl. Keller, inkl. nicht tragende Innenwände.

INFO

Bautechnische und ausführungsbedingte Änderungen und Anpassungen, sowie Materialwechsel bleiben bis Bauvollendung vorbehalten. Bei den Flächen handelt es sich um Circa-Angaben.



1:100 (A4)

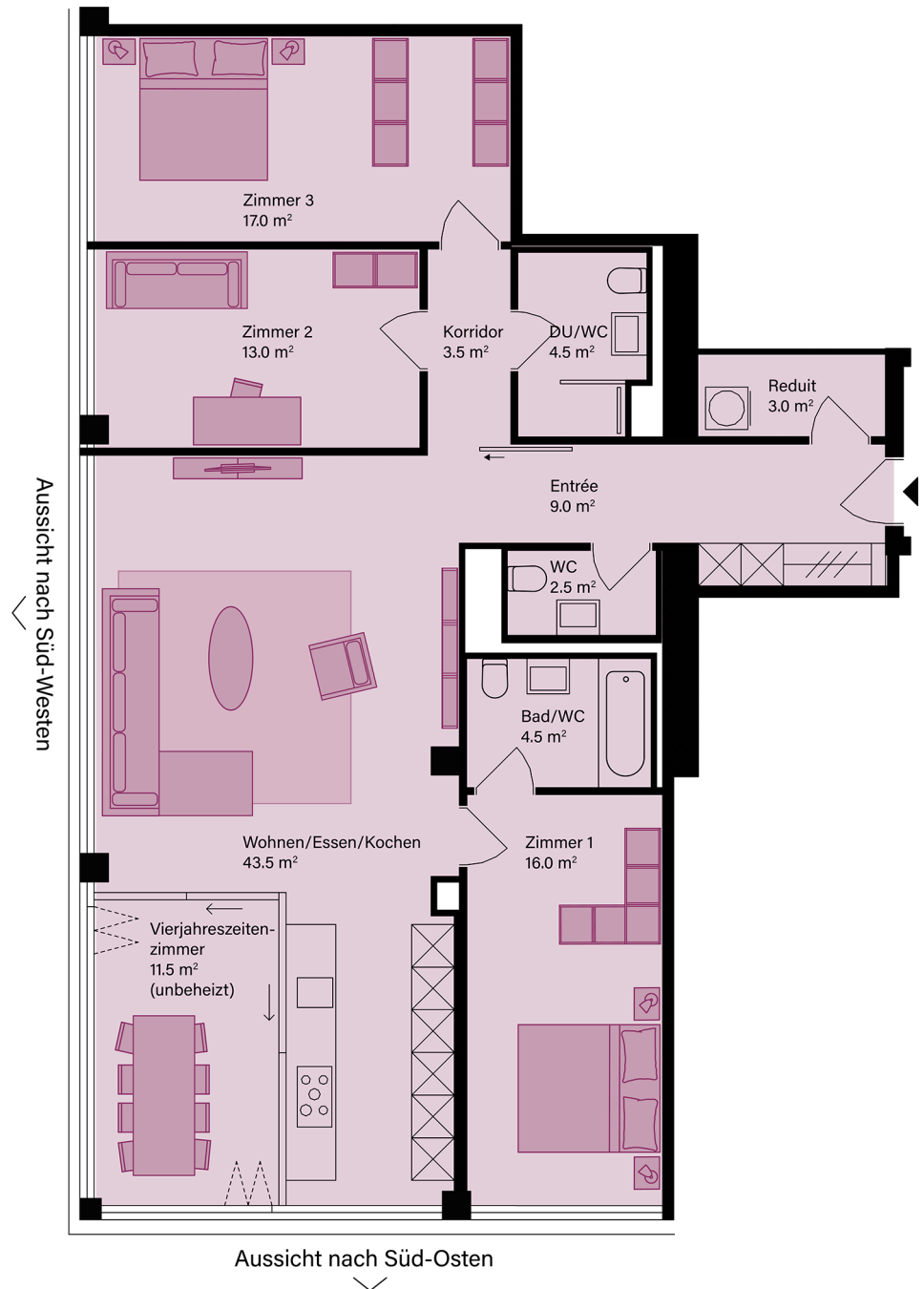
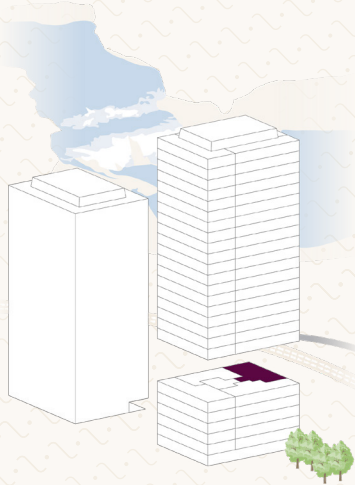
RHYFALLTOWER

herausragend wohnen

WOHNUNGSTYP 2

Wohnung 5.2

Grösse	4.5 Zimmer
Nettowohnfläche	121.5 m ²
Vierjahreszeiten-Zi.	11.5 m ²
Geschoss	5. OG
Ausrichtung	Süd-West



KONTAKT

TEND AG

T 044 434 24 93

info@rhyfalltower.ch

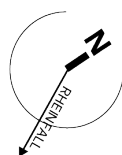
www.rhyfalltower.ch

NETTOWOHNFLÄCHE (NWF)

Wohnfläche (Innenkant), exkl. Vierjahreszeiten-zimmer, exkl. Aussenwände, exkl. Schächte, exkl. tragende Innenwände, exkl. Keller, inkl. nicht tragende Innenwände.

INFO

Bautechnische und ausführungsbedingte Änderungen und Anpassungen, sowie Materialwechsel bleiben bis Bauvollendung vorbehalten. Bei den Flächen handelt es sich um Circa-Angaben.



1:100 (A4)

RHYFALLTOWER

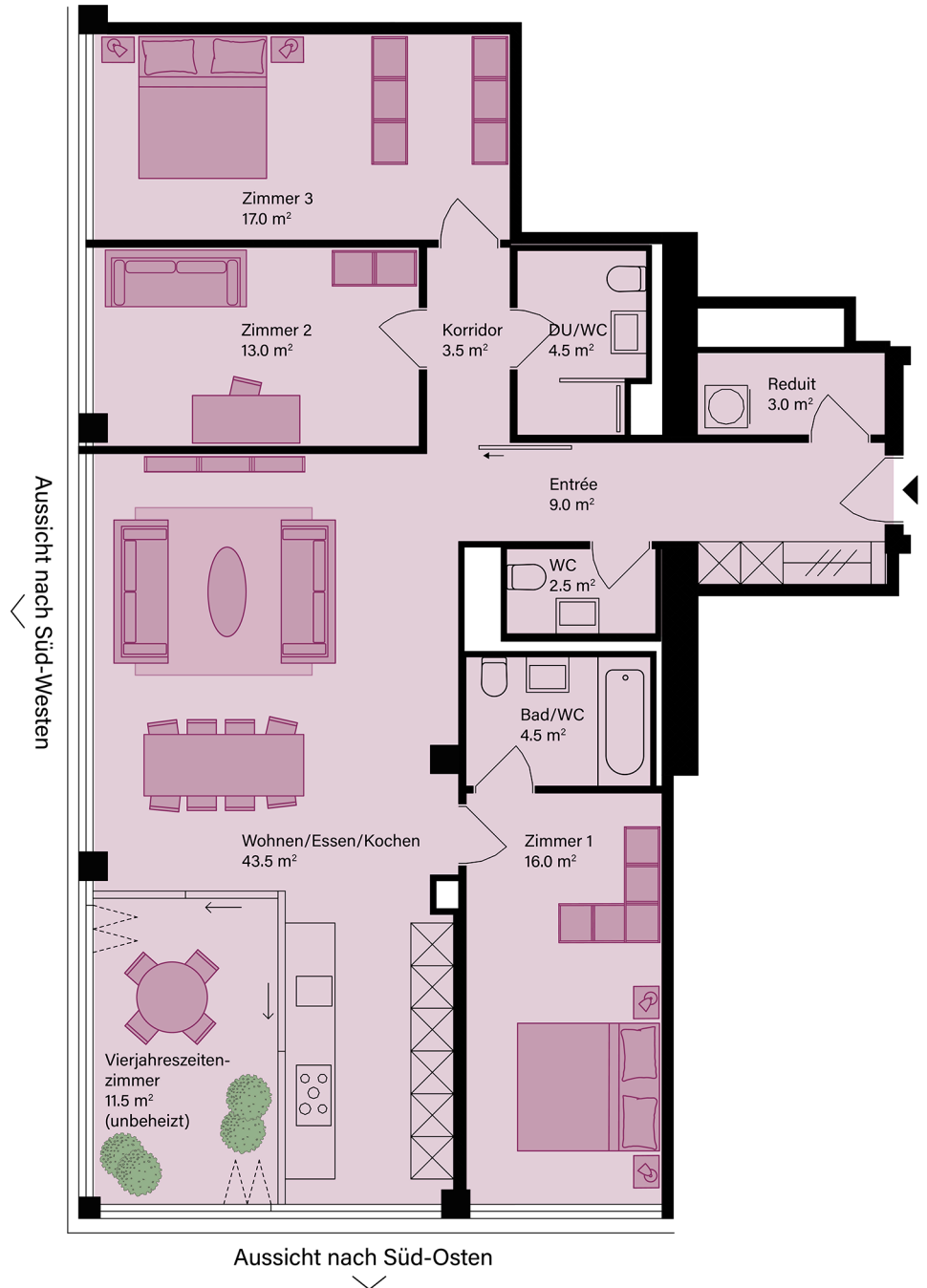
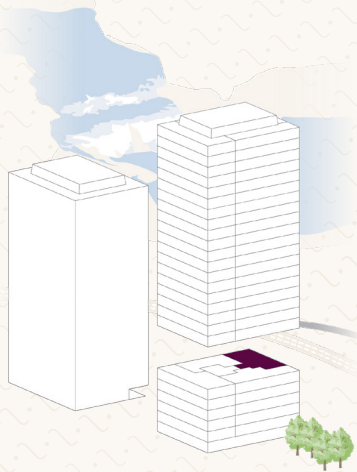
herausragend wohnen

WOHNUNGSTYP 2

Wohnung 5.2

MÖBLIERUNGSVARIANTE

Grösse	4.5 Zimmer
Nettowohnfläche	121.5 m ²
Vierjahreszeiten-Zi.	11.5 m ²
Geschoss	5. OG
Ausrichtung	Süd-West



KONTAKT

TEND AG

T 044 434 24 93

info@rhyfalltower.ch

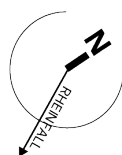
www.rhyfalltower.ch

NETTOWOHNFLÄCHE (NWF)

Wohnfläche (Innenkant), exkl. Vierjahreszeiten-zimmer, exkl. Aussenwände, exkl. Schächte, exkl. tragende Innenwände, exkl. Keller, inkl. nicht tragende Innenwände.

INFO

Bautechnische und ausführungsbedingte Änderungen und Anpassungen, sowie Materialwechsel bleiben bis Bauvollendung vorbehalten. Bei den Flächen handelt es sich um Circa-Angaben.



1:100 (A4)

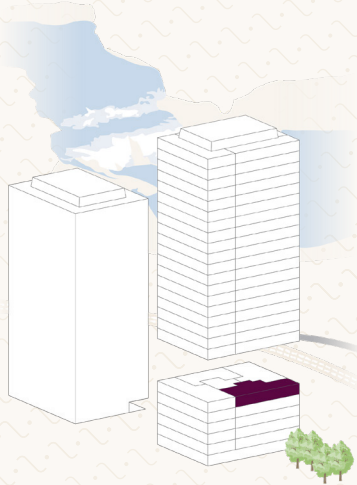
RHYFALLTOWER

herausragend wohnen

WOHNUNGSTYP 3

Wohnung 5.3

Grösse	4.5 Zimmer
Nettowohnfläche	125.5 m ²
Vierjahreszeiten-Zi.	12.0 m ²
Geschoss	5. OG
Ausrichtung	Nord-West



KONTAKT

TEND AG

T 044 434 24 93

info@rhyfalltower.ch

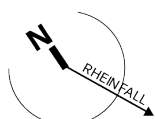
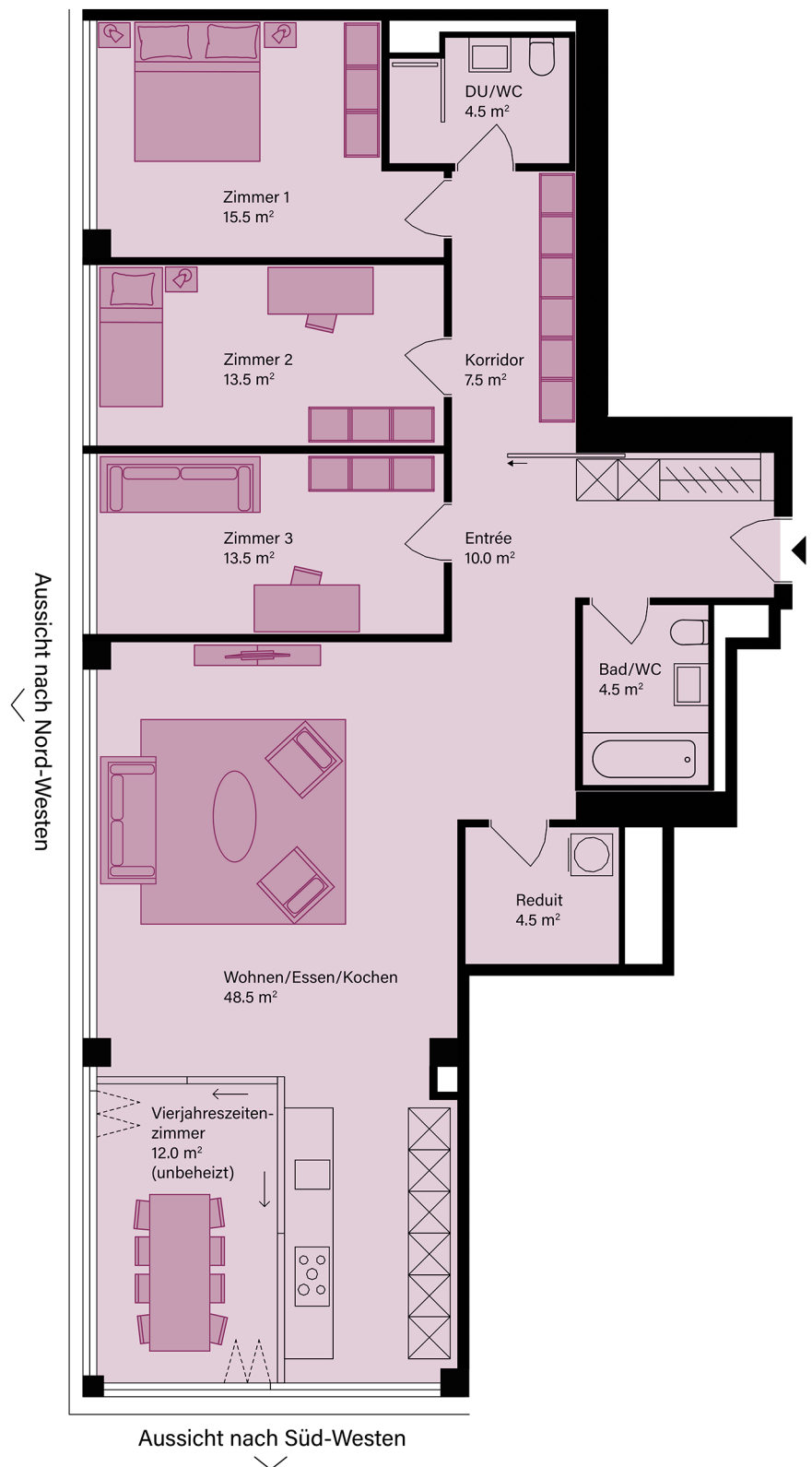
www.rhyfalltower.ch

NETTOWOHNFLÄCHE (NWF)

Wohnfläche (Innenkant), exkl. Vierjahreszeiten-zimmer, exkl. Aussenwände, exkl. Schächte, exkl. tragende Innenwände, exkl. Keller, inkl. nicht tragende Innenwände.

INFO

Bautechnische und ausführungsbedingte Änderungen und Anpassungen, sowie Materialwechsel bleiben bis Bauvollendung vorbehalten. Bei den Flächen handelt es sich um Circa-Angaben.



RHYFALLTOWER

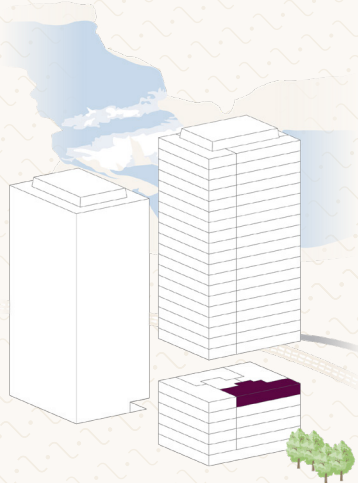
herausragend wohnen

WOHNUNGSTYP 3

Wohnung 5.3

MÖBLIERUNGSVARIANTE

Grösse	4.5 Zimmer
Nettowoohnfläche	125.5 m ²
Vierjahreszeiten-Zi.	12.0 m ²
Geschoss	5. OG
Ausrichtung	Nord-West



KONTAKT

TEND AG

T 044 434 24 93

info@rhyfalltower.ch

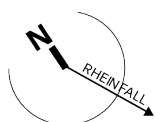
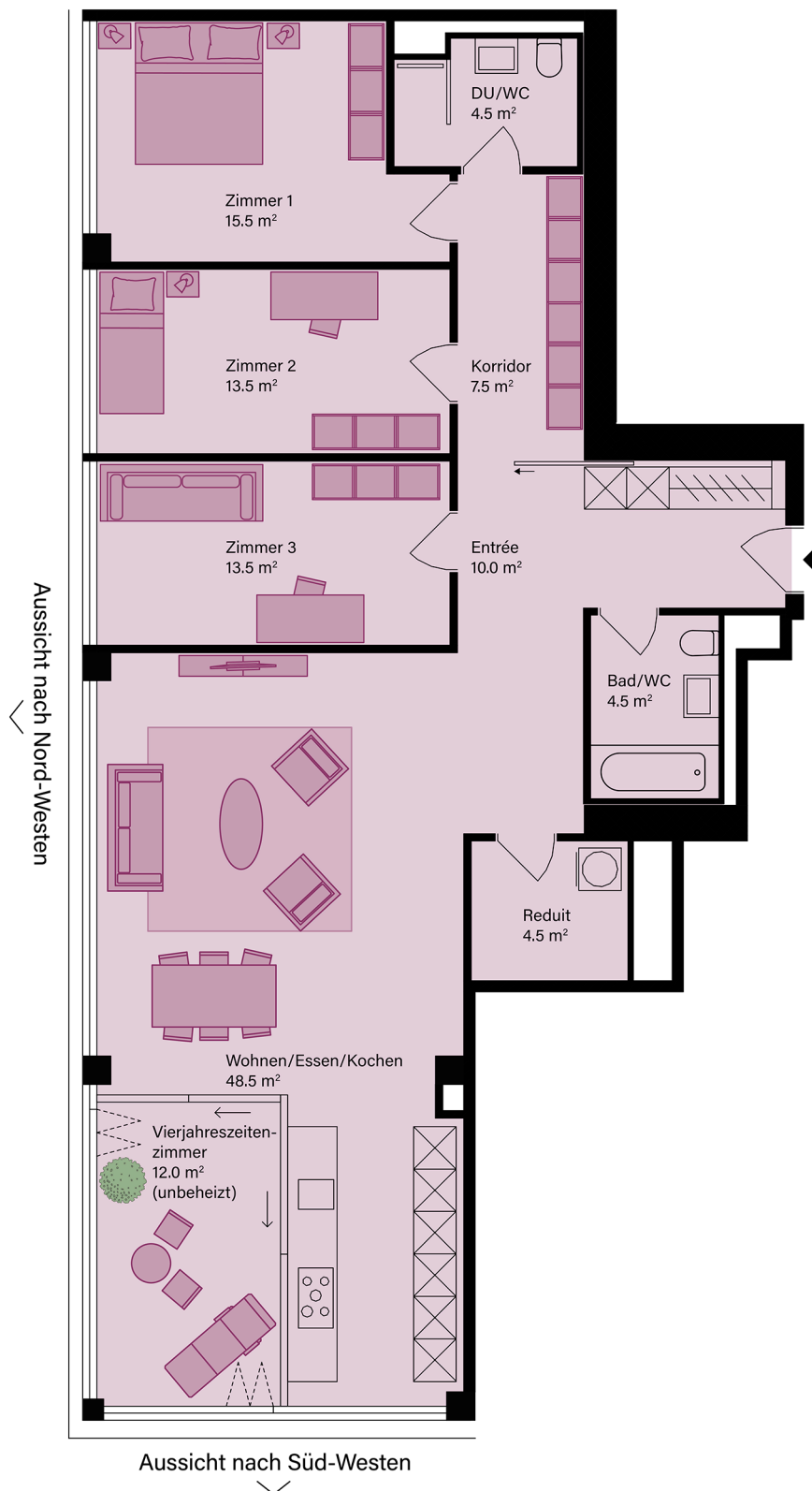
www.rhyfalltower.ch

NETTOWOHNFLÄCHE (NWF)

Wohnfläche (Innenkant), exkl. Vierjahreszeiten-zimmer, exkl. Aussenwände, exkl. Schächte, exkl. tragende Innenwände, exkl. Keller, inkl. nicht tragende Innenwände.

INFO

Bautechnische und ausführungsbedingte Änderungen und Anpassungen, sowie Materialwechsel bleiben bis Bauvollendung vorbehalten. Bei den Flächen handelt es sich um Circa-Angaben.



1:100 (A4)

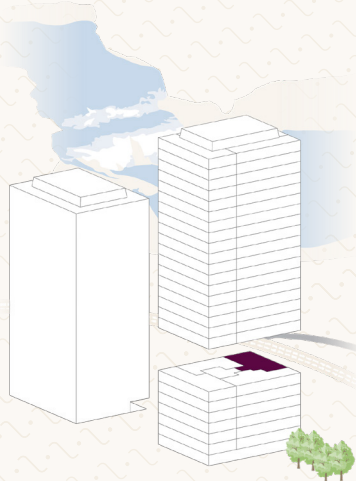
RHYFALLTOWER

herausragend wohnen

WOHNUNGSTYP 2

Wohnung 6.2

Grösse	4.5 Zimmer
Nettowohnfläche	121.5 m ²
Vierjahreszeiten-Zi.	11.5 m ²
Geschoss	6. OG
Ausrichtung	Süd-West



KONTAKT

TEND AG

T 044 434 24 93

info@rhyfalltower.ch

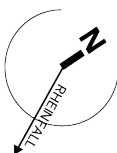
www.rhyfalltower.ch

NETTOWOHNFLÄCHE (NWF)

Wohnfläche (Innenkant), exkl. Vierjahreszeiten-zimmer, exkl. Aussenwände, exkl. Schächte, exkl. tragende Innenwände, exkl. Keller, inkl. nicht tragende Innenwände.

INFO

Bautechnische und ausführungsbedingte Änderungen und Anpassungen, sowie Materialwechsel bleiben bis Bauvollendung vorbehalten. Bei den Flächen handelt es sich um Circa-Angaben.



RHYFALLTOWER

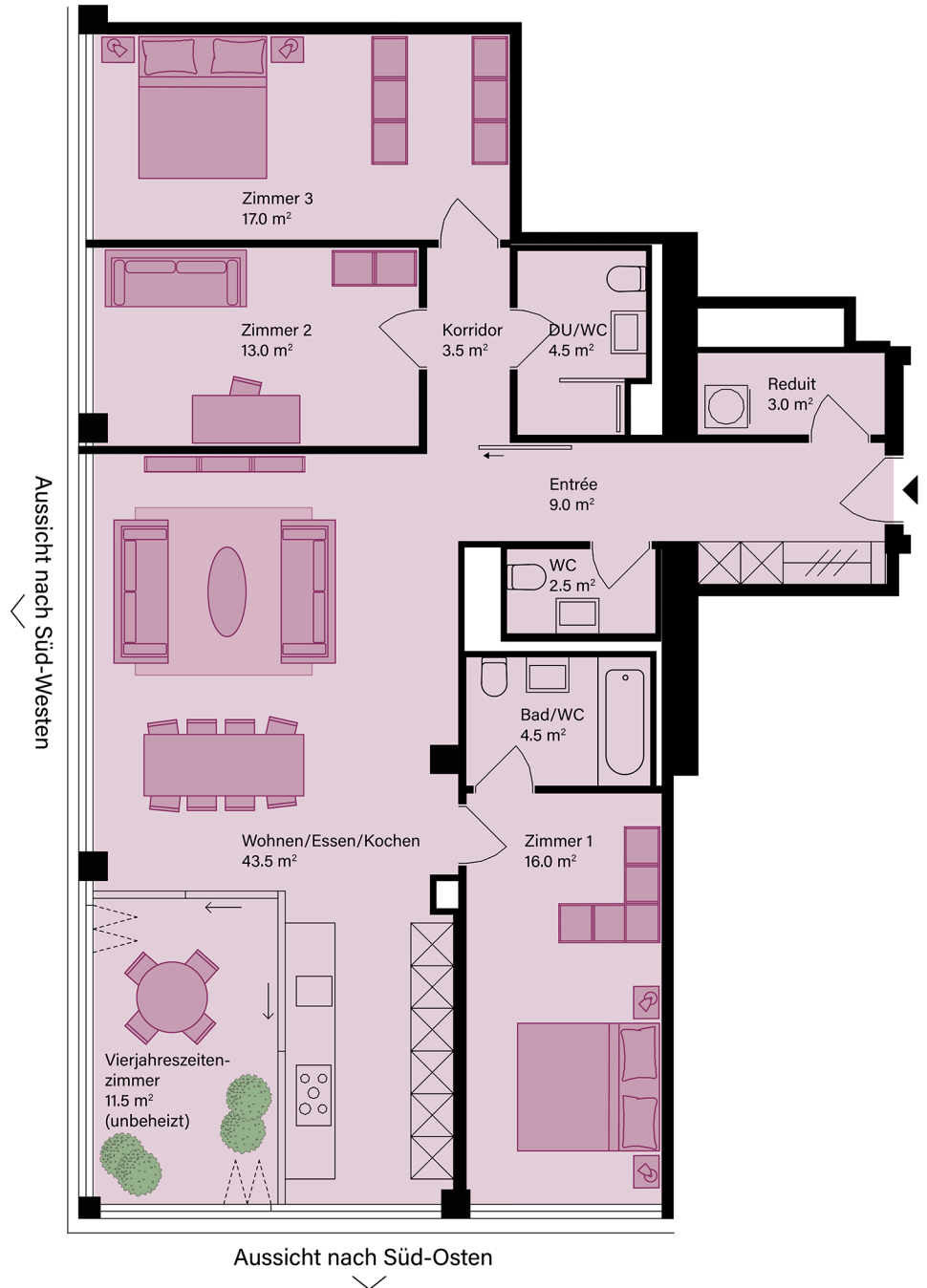
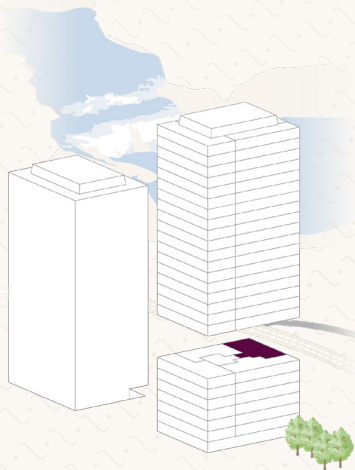
herausragend wohnen

WOHNUNGSTYP 2

Wohnung 6.2

MÖBLIERUNGSVARIANTE

Grösse	4.5 Zimmer
Nettowohnfläche	121.5 m ²
Vierjahreszeiten-Zi.	11.5 m ²
Geschoss	6. OG
Ausrichtung	Süd-West



KONTAKT

TEND AG

T 044 434 24 93

info@rhyfalltower.ch

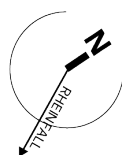
www.rhyfalltower.ch

NETTOWOHNFLÄCHE (NWF)

Wohnfläche (Innenkant), exkl. Vierjahreszeiten-zimmer, exkl. Aussenwände, exkl. Schächte, exkl. tragende Innenwände, exkl. Keller, inkl. nicht tragende Innenwände.

INFO

Bautechnische und ausführungsbedingte Änderungen und Anpassungen, sowie Materialwechsel bleiben bis Bauvollendung vorbehalten. Bei den Flächen handelt es sich um Circa-Angaben.



1:100 (A4)

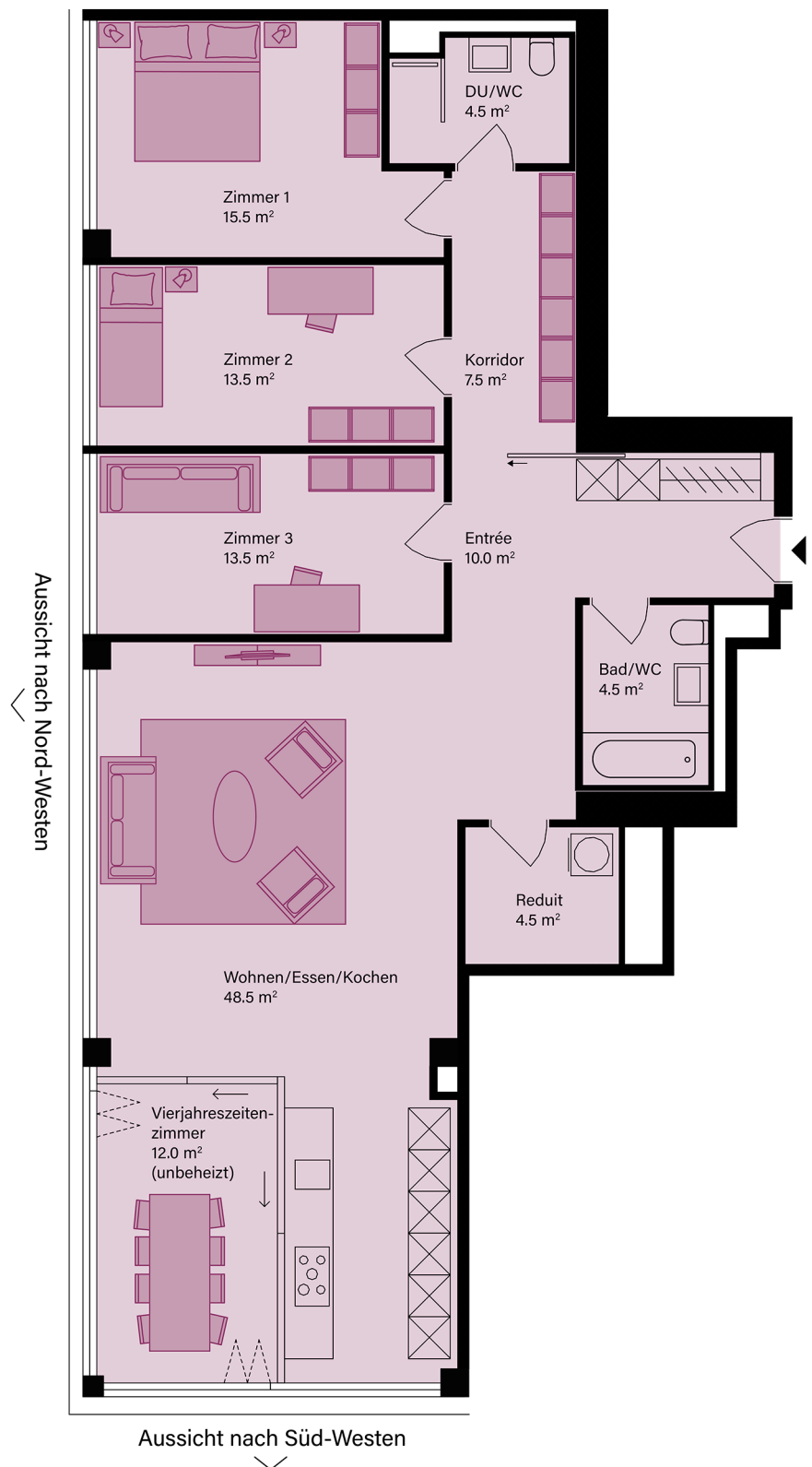
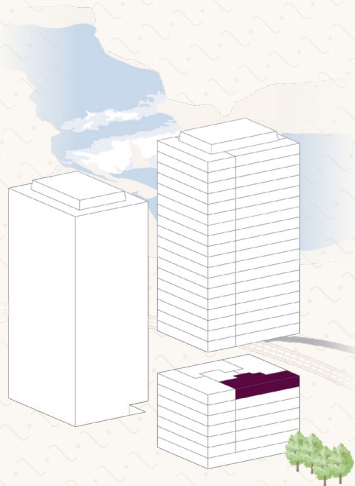
RHYFALLTOWER

herausragend wohnen

WOHNUNGSTYP 3

Wohnung 6.3

Grösse	4.5 Zimmer
Nettowohnfläche	125.5 m ²
Vierjahreszeiten-Zi.	12.0 m ²
Geschoss	6. OG
Ausrichtung	Nord-West



KONTAKT

TEND AG

T 044 434 24 93

info@rhyfalltower.ch

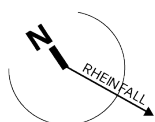
www.rhyfalltower.ch

NETTOWOHNFLÄCHE (NWF)

Wohnfläche (Innenkant), exkl. Vierjahreszeitenzimmer, exkl. Aussenwände, exkl. Schächte, exkl. tragende Innenwände, exkl. Keller, inkl. nicht tragende Innenwände.

INFO

Bautechnische und ausführungsbedingte Änderungen und Anpassungen, sowie Materialwechsel bleiben bis Bauvollendung vorbehalten. Bei den Flächen handelt es sich um Circa-Angaben.



1:100 (A4)

RHYFALLTOWER

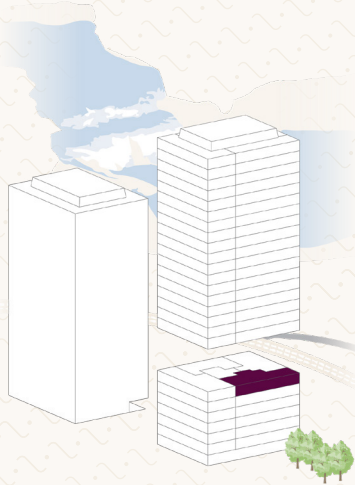
herausragend wohnen

WOHNUNGSTYP 3

Wohnung 6.3

MÖBLIERUNGSVARIANTE

Grösse	4.5 Zimmer
Nettowoohnfläche	125.5 m ²
Vierjahreszeiten-Zi.	12.0 m ²
Geschoss	6. OG
Ausrichtung	Nord-West



KONTAKT

TEND AG

T 044 434 24 93

info@rhyfalltower.ch

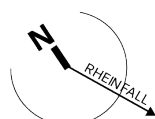
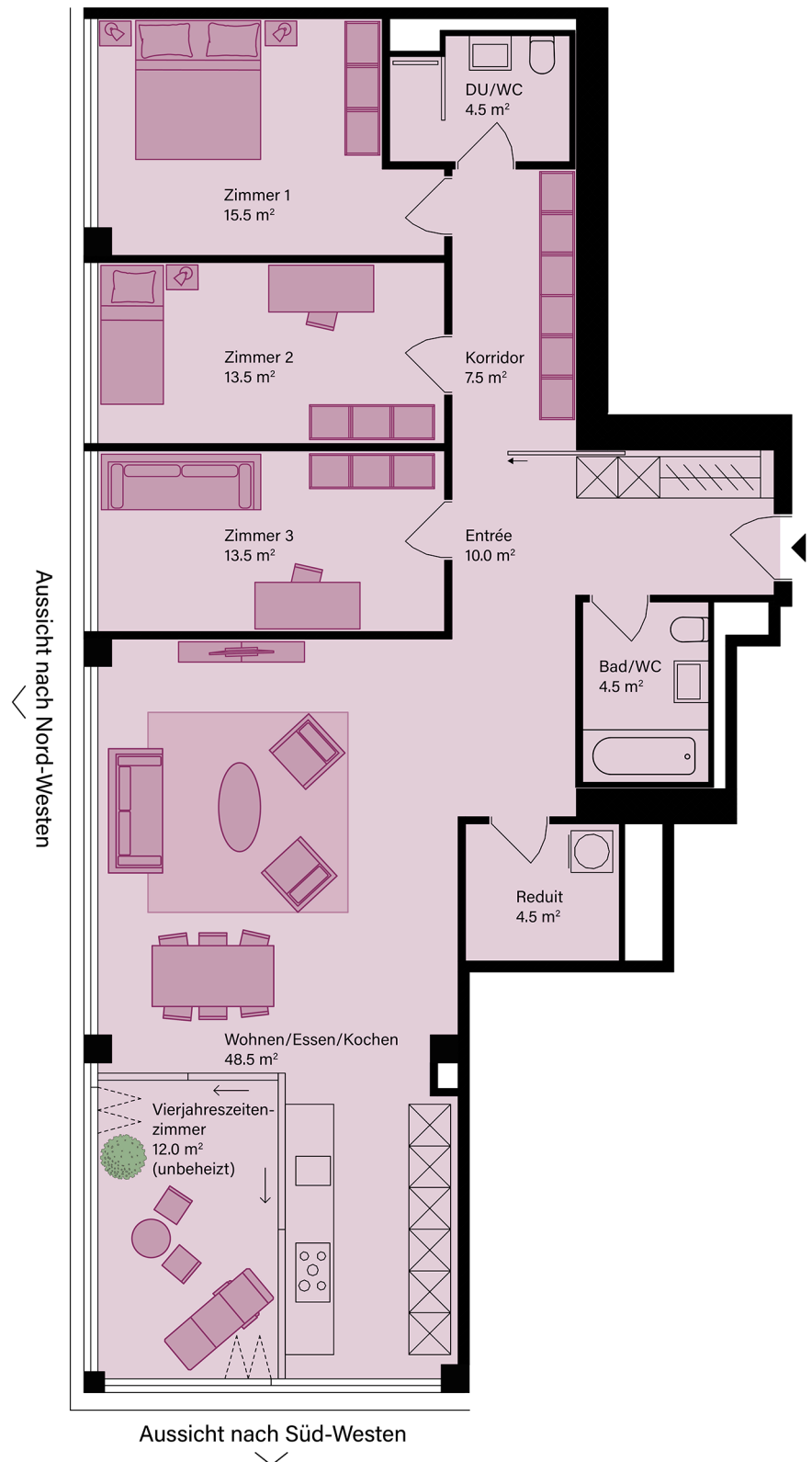
www.rhyfalltower.ch

NETTOWOHNFLÄCHE (NWF)

Wohnfläche (Innenkant), exkl. Vierjahreszeiten-zimmer, exkl. Aussenwände, exkl. Schächte, exkl. tragende Innenwände, exkl. Keller, inkl. nicht tragende Innenwände.

INFO

Bautechnische und ausführungsbedingte Änderungen und Anpassungen, sowie Materialwechsel bleiben bis Bauvollendung vorbehalten. Bei den Flächen handelt es sich um Circa-Angaben.



1:100 (A4)

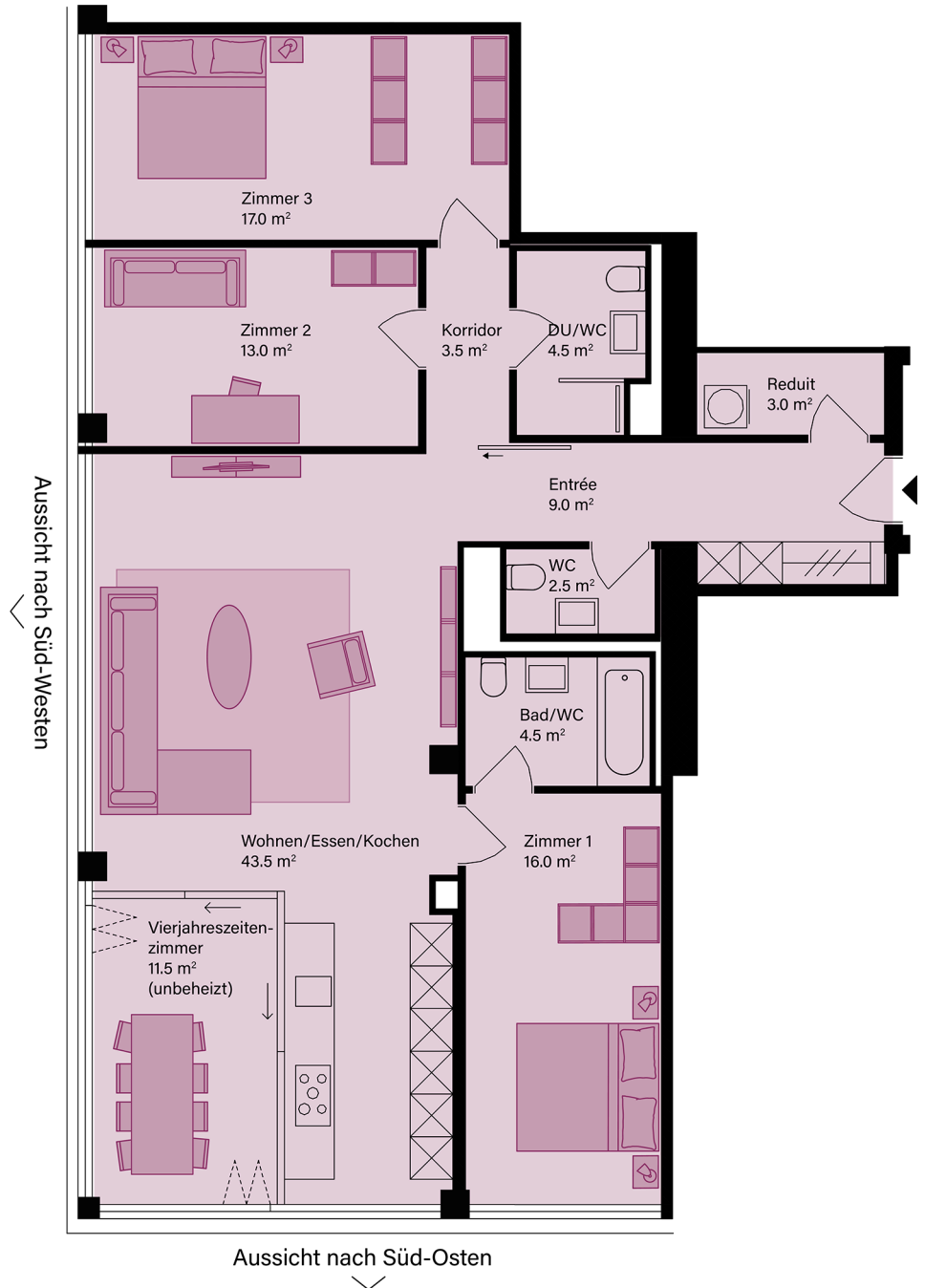
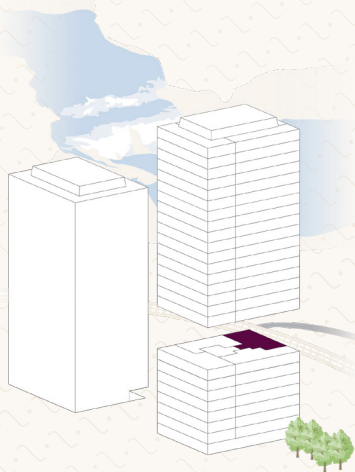
RHYFALLTOWER

herausragend wohnen

WOHNUNGSTYP 2

Wohnung 7.2

Grösse	4.5 Zimmer
Nettowohnfläche	121.5 m ²
Vierjahreszeiten-Zi.	11.5 m ²
Geschoss	7. OG
Ausrichtung	Süd-West



KONTAKT

TEND AG

T 044 434 24 93

info@rhyfalltower.ch

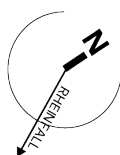
www.rhyfalltower.ch

NETTOWOHNFLÄCHE (NWF)

Wohnfläche (Innenkant), exkl. Vierjahreszeiten-zimmer, exkl. Aussenwände, exkl. Schächte, exkl. tragende Innenwände, exkl. Keller, inkl. nicht tragende Innenwände.

INFO

Bautechnische und ausführungsbedingte Änderungen und Anpassungen, sowie Materialwechsel bleiben bis Bauvollendung vorbehalten. Bei den Flächen handelt es sich um Circa-Angaben.



RHYFALLTOWER

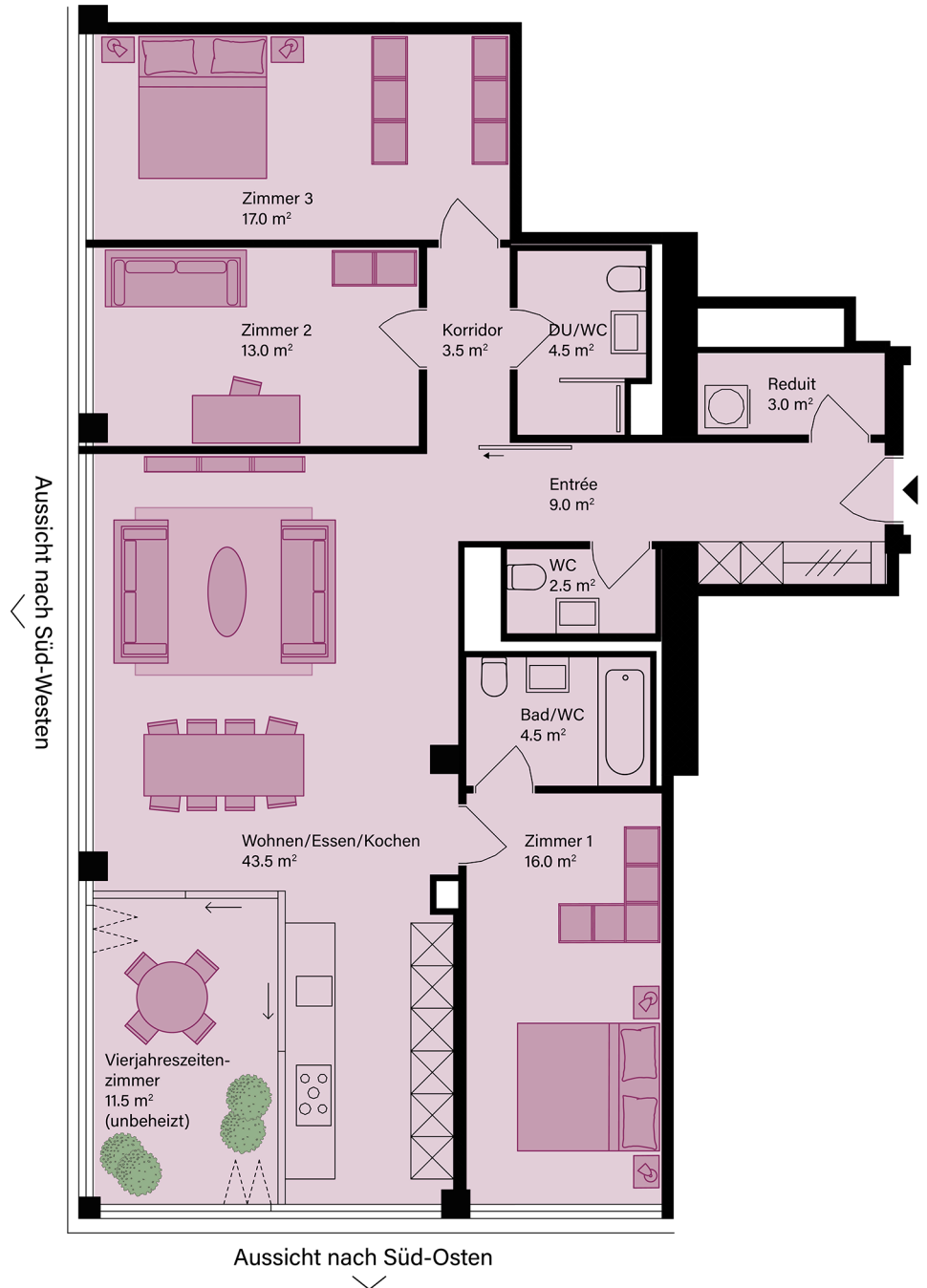
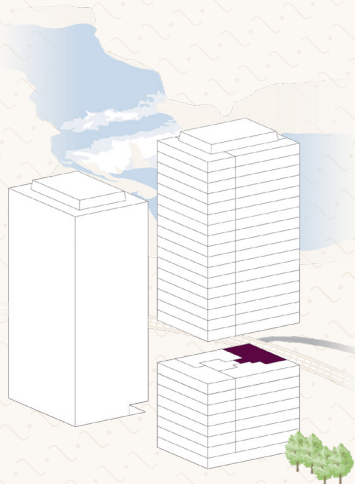
herausragend wohnen

WOHNUNGSTYP 2

Wohnung 7.2

MÖBLIERUNGSVARIANTE

Grösse	4.5 Zimmer
Nettowohnfläche	121.5 m ²
Vierjahreszeiten-Zi.	11.5 m ²
Geschoss	7. OG
Ausrichtung	Süd-West



KONTAKT

TEND AG

T 044 434 24 93

info@rhyfalltower.ch

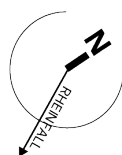
www.rhyfalltower.ch

NETTOWOHNFLÄCHE (NWF)

Wohnfläche (Innenkant), exkl. Vierjahreszeiten-zimmer, exkl. Aussenwände, exkl. Schächte, exkl. tragende Innenwände, exkl. Keller, inkl. nicht tragende Innenwände.

INFO

Bautechnische und ausführungsbedingte Änderungen und Anpassungen, sowie Materialwechsel bleiben bis Bauvollendung vorbehalten. Bei den Flächen handelt es sich um Circa-Angaben.



1:100 (A4)

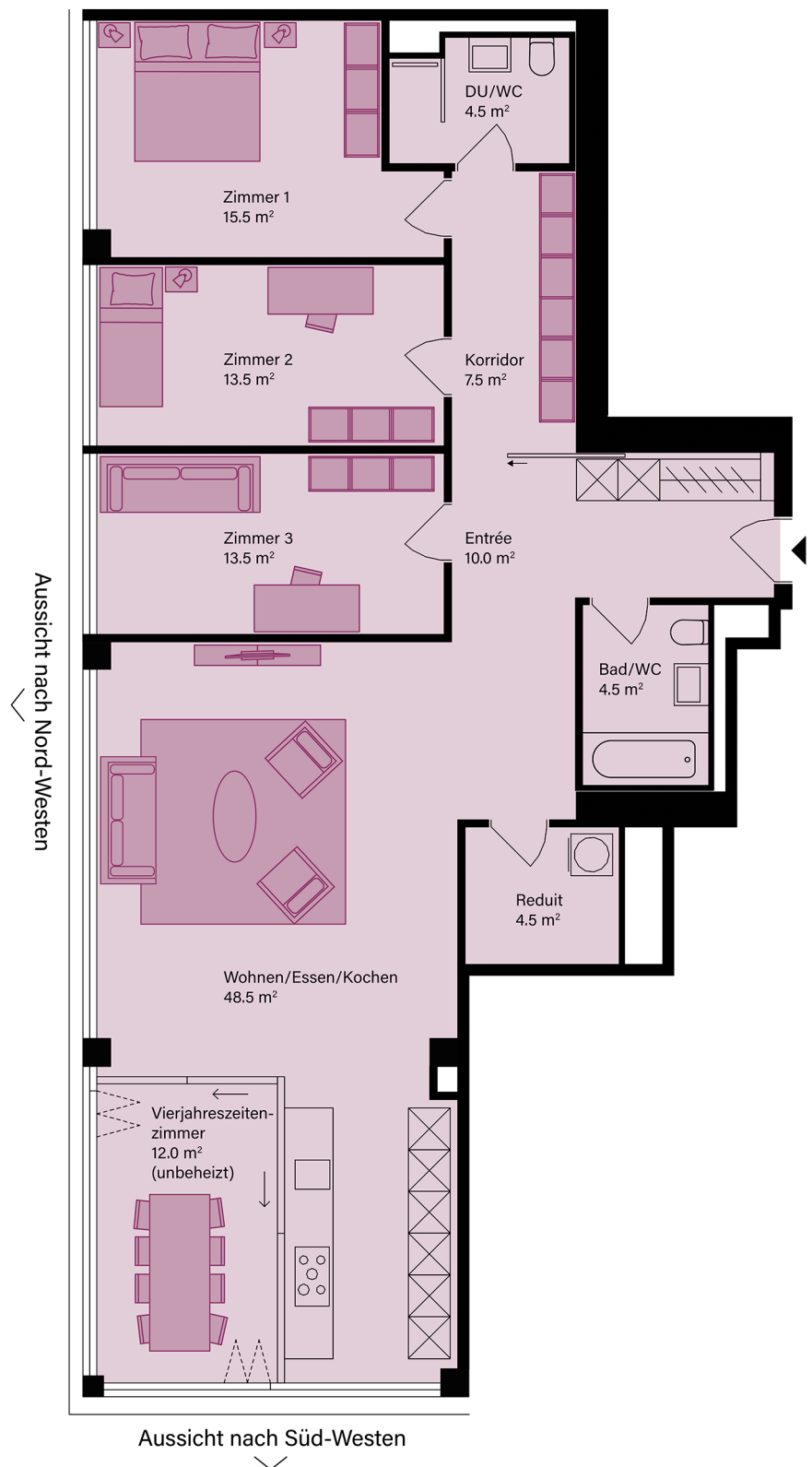
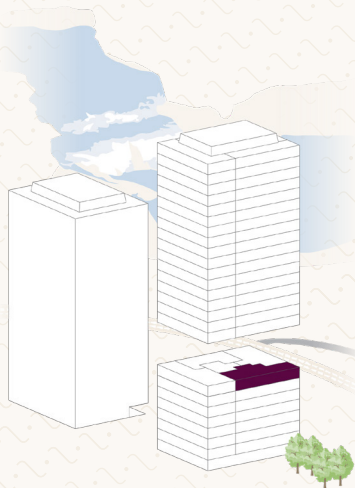
RHYFALLTOWER

herausragend wohnen

WOHNUNGSTYP 3

Wohnung 7.3

Grösse	4.5 Zimmer
Nettowohnfläche	125.5 m ²
Vierjahreszeiten-Zi.	12.0 m ²
Geschoss	7. OG
Ausrichtung	Nord-West



KONTAKT

TEND AG

T 044 434 24 93

info@rhyfalltower.ch

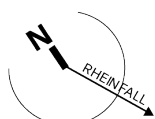
www.rhyfalltower.ch

NETTOWOHNFLÄCHE (NWF)

Wohnfläche (Innenkant), exkl. Vierjahreszeiten-zimmer, exkl. Aussenwände, exkl. Schächte, exkl. tragende Innenwände, exkl. Keller, inkl. nicht tragende Innenwände.

INFO

Bautechnische und ausführungsbefindliche Änderungen und Anpassungen, sowie Materialwechsel bleiben bis Bauvollendung vorbehalten. Bei den Flächen handelt es sich um Circa-Angaben.



1:100 (A4)

RHYFALLTOWER

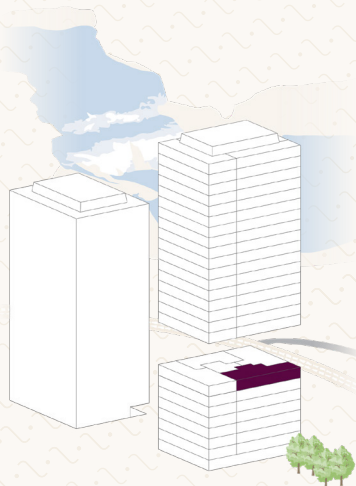
herausragend wohnen

WOHNUNGSTYP 3

Wohnung 7.3

MÖBLIERUNGSVARIANTE

Grösse	4.5 Zimmer
Nettowoohnfläche	125.5 m ²
Vierjahreszeiten-Zi.	12.0 m ²
Geschoss	7. OG
Ausrichtung	Nord-West



KONTAKT

TEND AG

T 044 434 24 93

info@rhyfalltower.ch

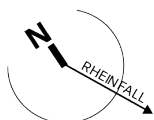
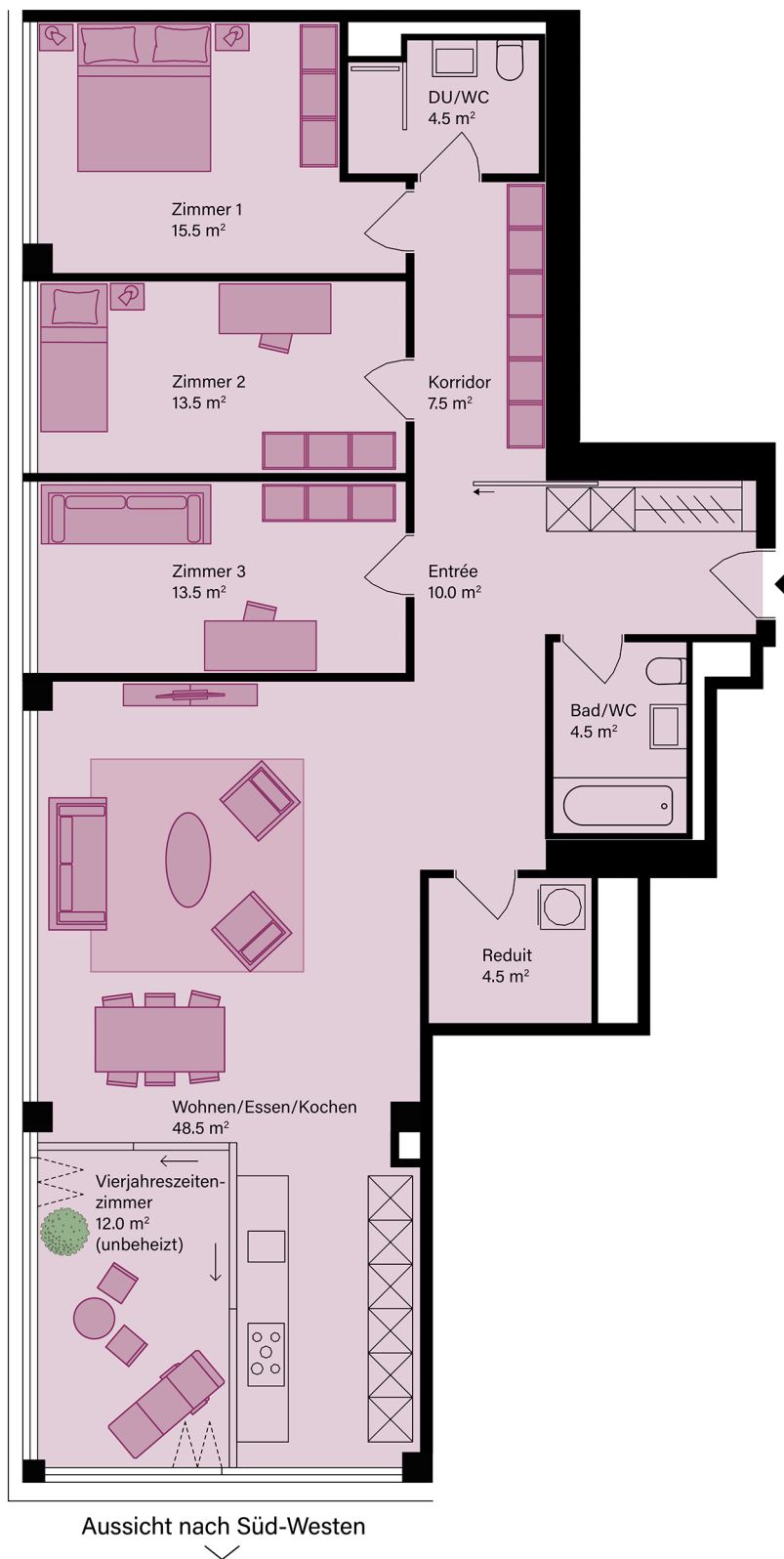
www.rhyfalltower.ch

NETTOWOHNFLÄCHE (NWF)

Wohnfläche (Innenkant), exkl. Vierjahreszeiten-zimmer, exkl. Aussenwände, exkl. Schächte, exkl. tragende Innenwände, exkl. Keller, inkl. nicht tragende Innenwände.

INFO

Bautechnische und ausführungsbedingte Änderungen und Anpassungen, sowie Materialwechsel bleiben bis Bauvollendung vorbehalten. Bei den Flächen handelt es sich um Circa-Angaben.



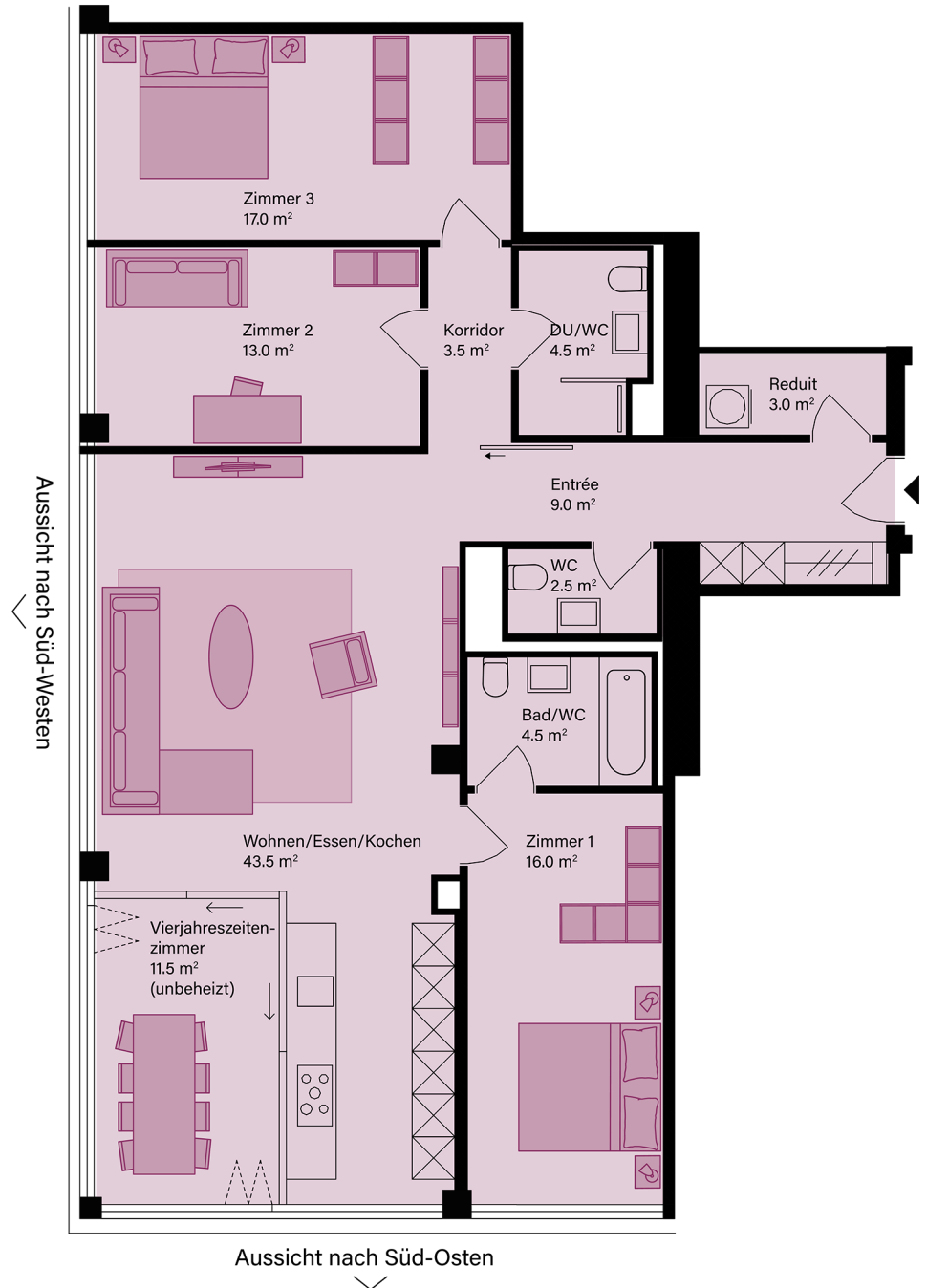
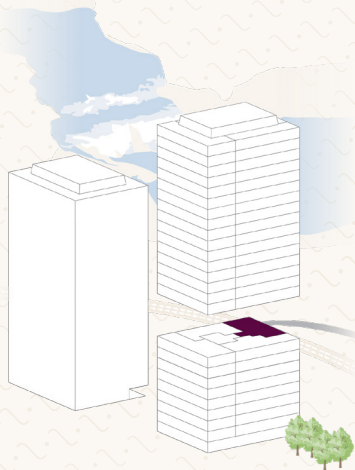
RHYFALLTOWER

herausragend wohnen

WOHNUNGSTYP 2

Wohnung 8.2

Grösse	4.5 Zimmer
Nettowohnfläche	121.5 m ²
Vierjahreszeiten-Zi.	11.5 m ²
Geschoss	8. OG
Ausrichtung	Süd-West



KONTAKT

TEND AG

T 044 434 24 93

info@rhyfalltower.ch

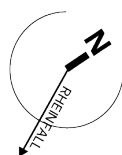
www.rhyfalltower.ch

NETTOWOHNFLÄCHE (NWF)

Wohnfläche (Innenkant), exkl. Vierjahreszeiten-zimmer, exkl. Aussenwände, exkl. Schächte, exkl. tragende Innenwände, exkl. Keller, inkl. nicht tragende Innenwände.

INFO

Bautechnische und ausführungsbedingte Änderungen und Anpassungen, sowie Materialwechsel bleiben bis Bauvollendung vorbehalten. Bei den Flächen handelt es sich um Circa-Angaben.



1:100 (A4)

RHYFALLTOWER

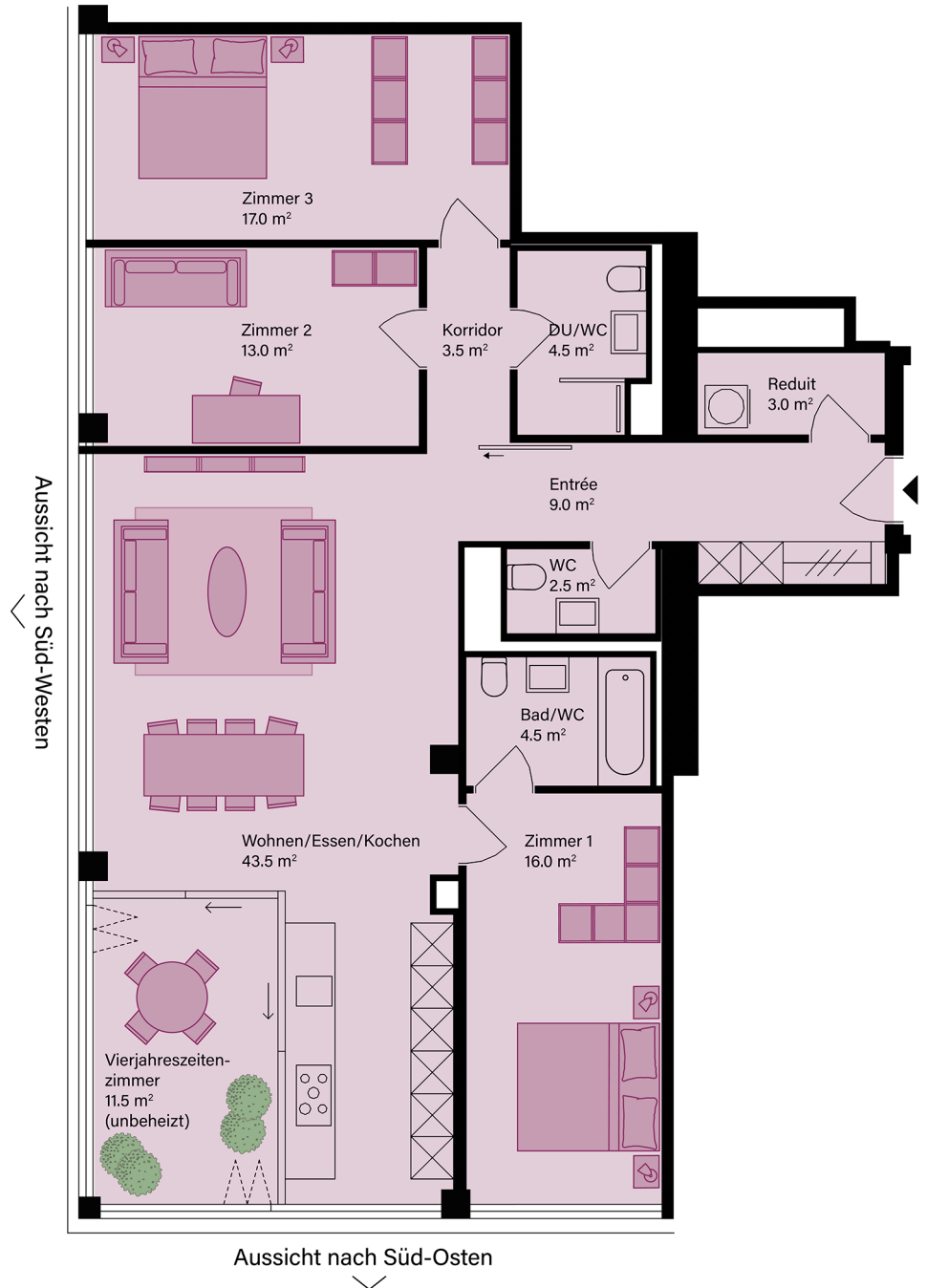
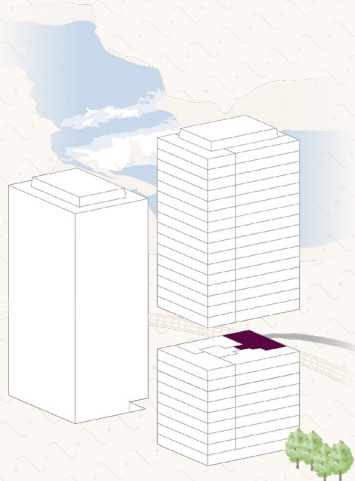
herausragend wohnen

WOHNUNGSTYP 2

Wohnung 8.2

MÖBLIERUNGSVARIANTE

Grösse	4.5 Zimmer
Nettowohnfläche	121.5 m ²
Vierjahreszeiten-Zi.	11.5 m ²
Geschoss	8. OG
Ausrichtung	Süd-West



KONTAKT

TEND AG

T 044 434 24 93

info@rhyfalltower.ch

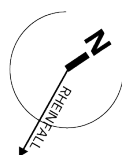
www.rhyfalltower.ch

NETTOWOHNFLÄCHE (NWF)

Wohnfläche (Innenkant), exkl. Vierjahreszeiten-zimmer, exkl. Aussenwände, exkl. Schächte, exkl. tragende Innenwände, exkl. Keller, inkl. nicht tragende Innenwände.

INFO

Bautechnische und ausführungsbedingte Änderungen und Anpassungen, sowie Materialwechsel bleiben bis Bauvollendung vorbehalten. Bei den Flächen handelt es sich um Circa-Angaben.



1:100 (A4)

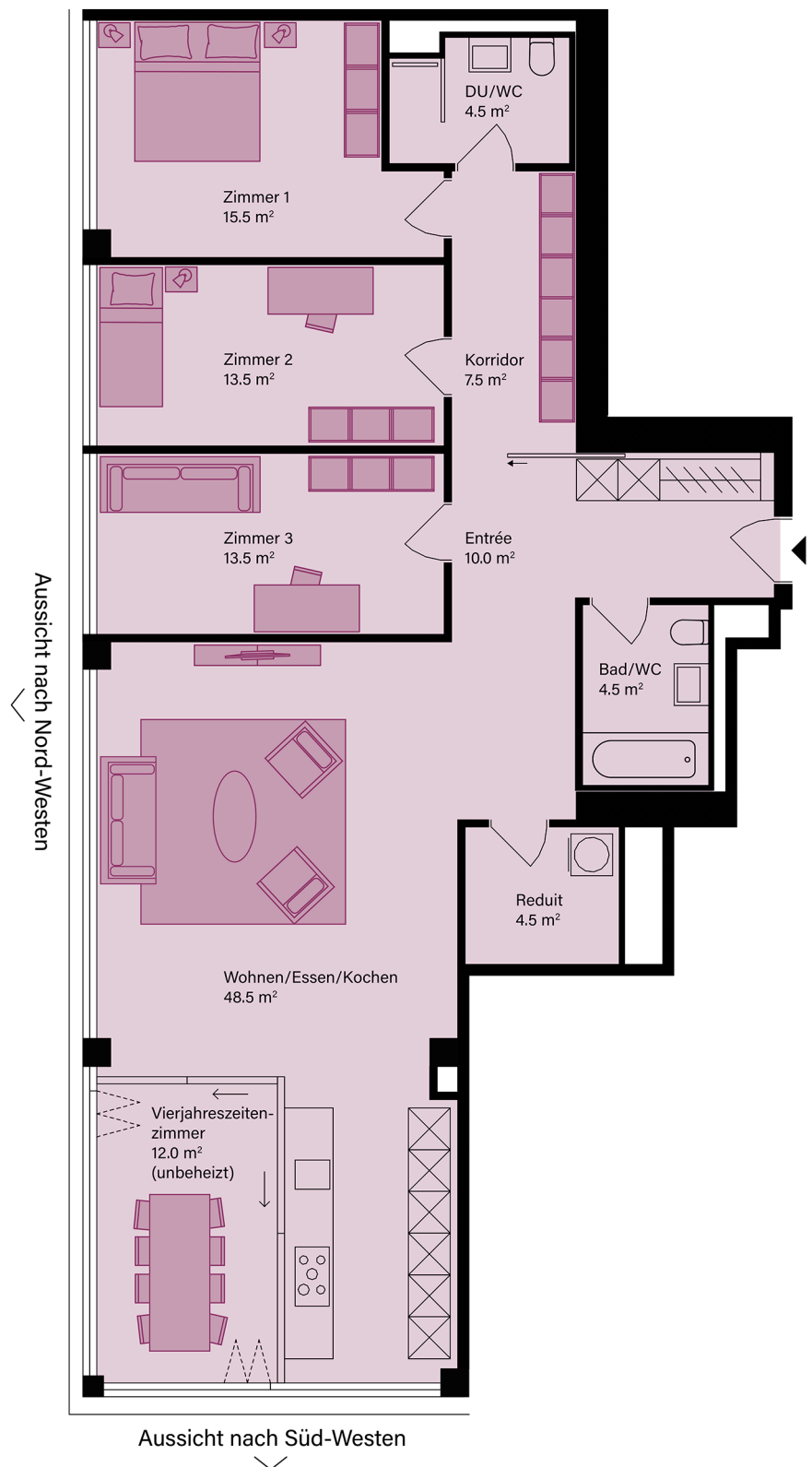
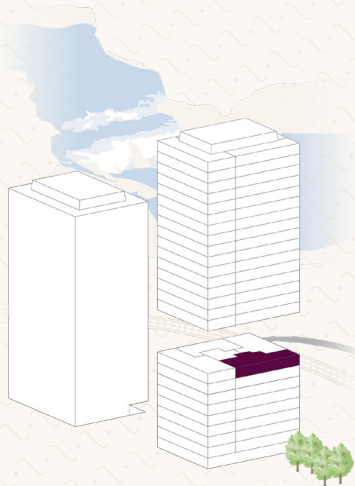
RHYFALLTOWER

herausragend wohnen

WOHNUNGSTYP 3

Wohnung 8.3

Grösse 4.5 Zimmer
Nettowoohnfläche 125.5 m²
Vierjahreszeiten-Zi. 12.0 m²
Geschoss 8. OG
Ausrichtung Nord-West



KONTAKT

TEND AG

T 044 434 24 93

info@rhyfalltower.ch

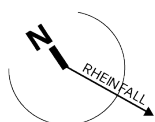
www.rhyfalltower.ch

NETTOWOHNFLÄCHE (NWF)

Wohnfläche (Innenkant), exkl. Vierjahreszeiten-zimmer, exkl. Aussenwände, exkl. Schächte, exkl. tragende Innenwände, exkl. Keller, inkl. nicht tragende Innenwände.

INFO

Bautechnische und ausführungsbedingte Änderungen und Anpassungen, sowie Materialwechsel bleiben bis Bauvollendung vorbehalten. Bei den Flächen handelt es sich um Circa-Angaben.



RHYFALLTOWER

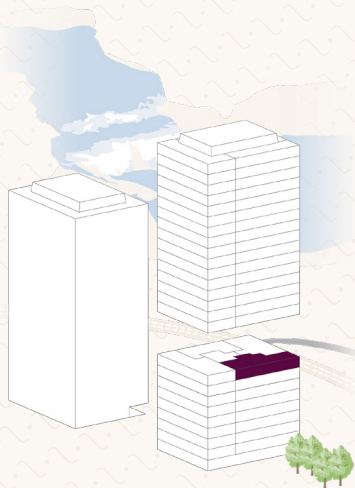
herausragend wohnen

WOHNUNGSTYP 3

Wohnung 8.3

MÖBLIERUNGSVARIANTE

Grösse	4.5 Zimmer
Nettowoohnfläche	125.5 m ²
Vierjahreszeiten-Zi.	12.0 m ²
Geschoss	8. OG
Ausrichtung	Nord-West



KONTAKT

TEND AG

T 044 434 24 93

info@rhyfalltower.ch

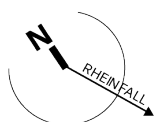
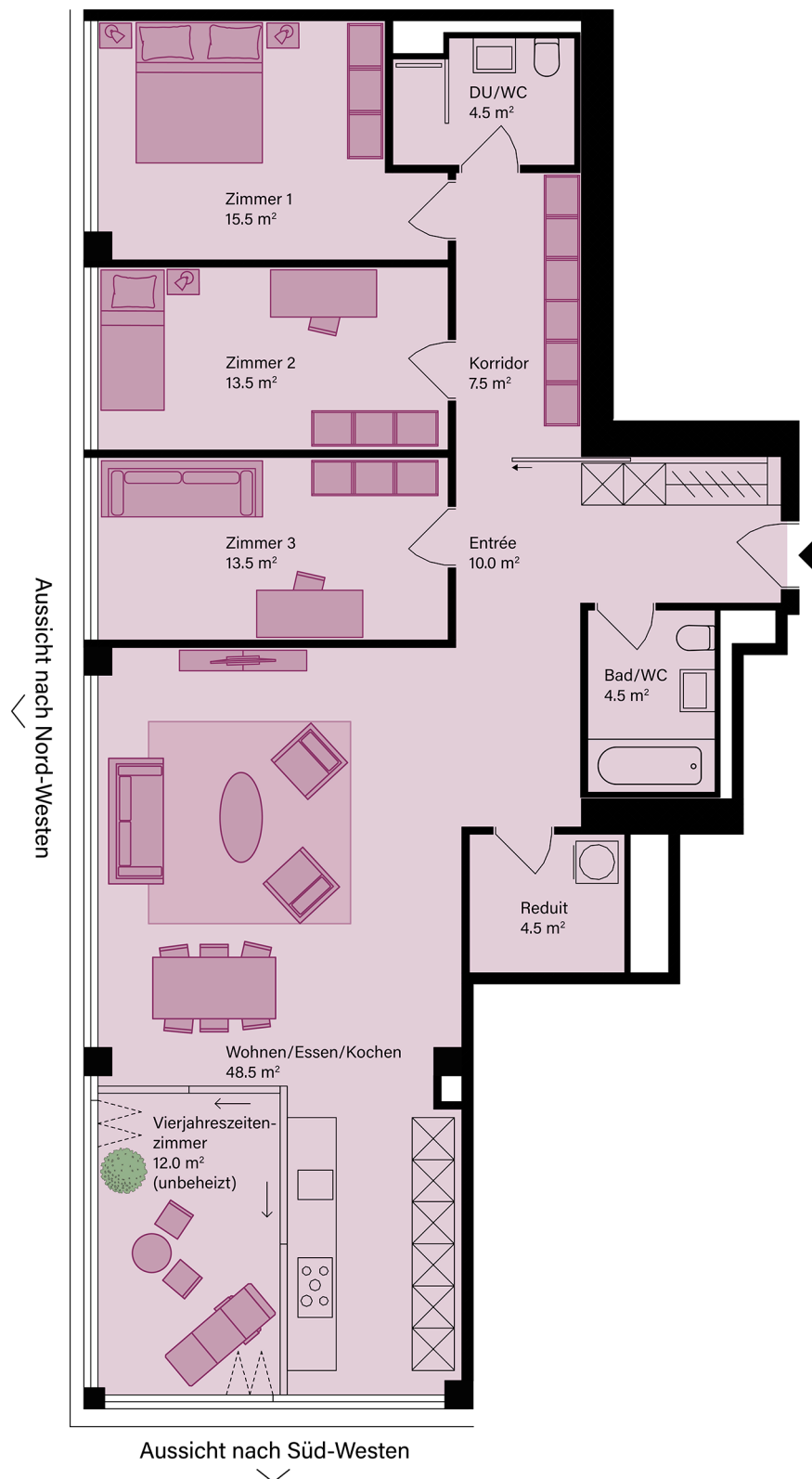
www.rhyfalltower.ch

NETTOWOHNFLÄCHE (NWF)

Wohnfläche (Innenkant), exkl. Vierjahreszeiten-zimmer, exkl. Aussenwände, exkl. Schächte, exkl. tragende Innenwände, exkl. Keller, inkl. nicht tragende Innenwände.

INFO

Bautechnische und ausführungsbedingte Änderungen und Anpassungen, sowie Materialwechsel bleiben bis Bauvollendung vorbehalten. Bei den Flächen handelt es sich um Circa-Angaben.



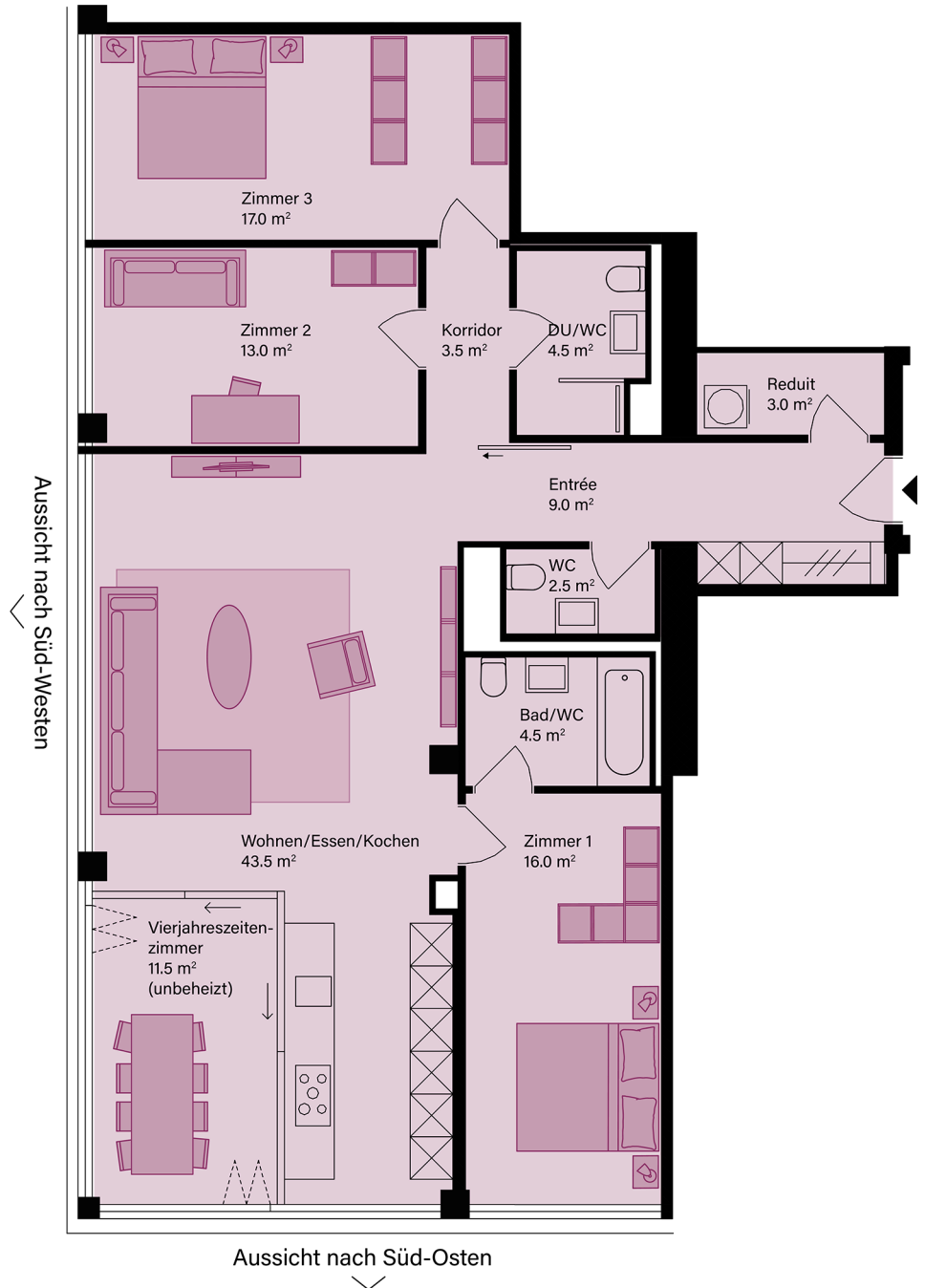
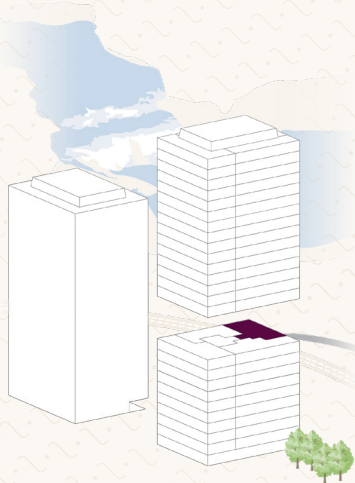
RHYFALLTOWER

herausragend wohnen

WOHNUNGSTYP 2

Wohnung 9.2

Grösse	4.5 Zimmer
Nettowohnfläche	121.5 m ²
Vierjahreszeiten-Zi.	11.5 m ²
Geschoss	9. OG
Ausrichtung	Süd-West



KONTAKT

TEND AG

T 044 434 24 93

info@rhyfalltower.ch

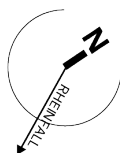
www.rhyfalltower.ch

NETTOWOHNFLÄCHE (NWF)

Wohnfläche (Innenkant), exkl. Vierjahreszeiten-zimmer, exkl. Aussenwände, exkl. Schächte, exkl. tragende Innenwände, exkl. Keller, inkl. nicht tragende Innenwände.

INFO

Bautechnische und ausführungsbedingte Änderungen und Anpassungen, sowie Materialwechsel bleiben bis Bauvollendung vorbehalten. Bei den Flächen handelt es sich um Circa-Angaben.



1:100 (A4)

RHYFALLTOWER

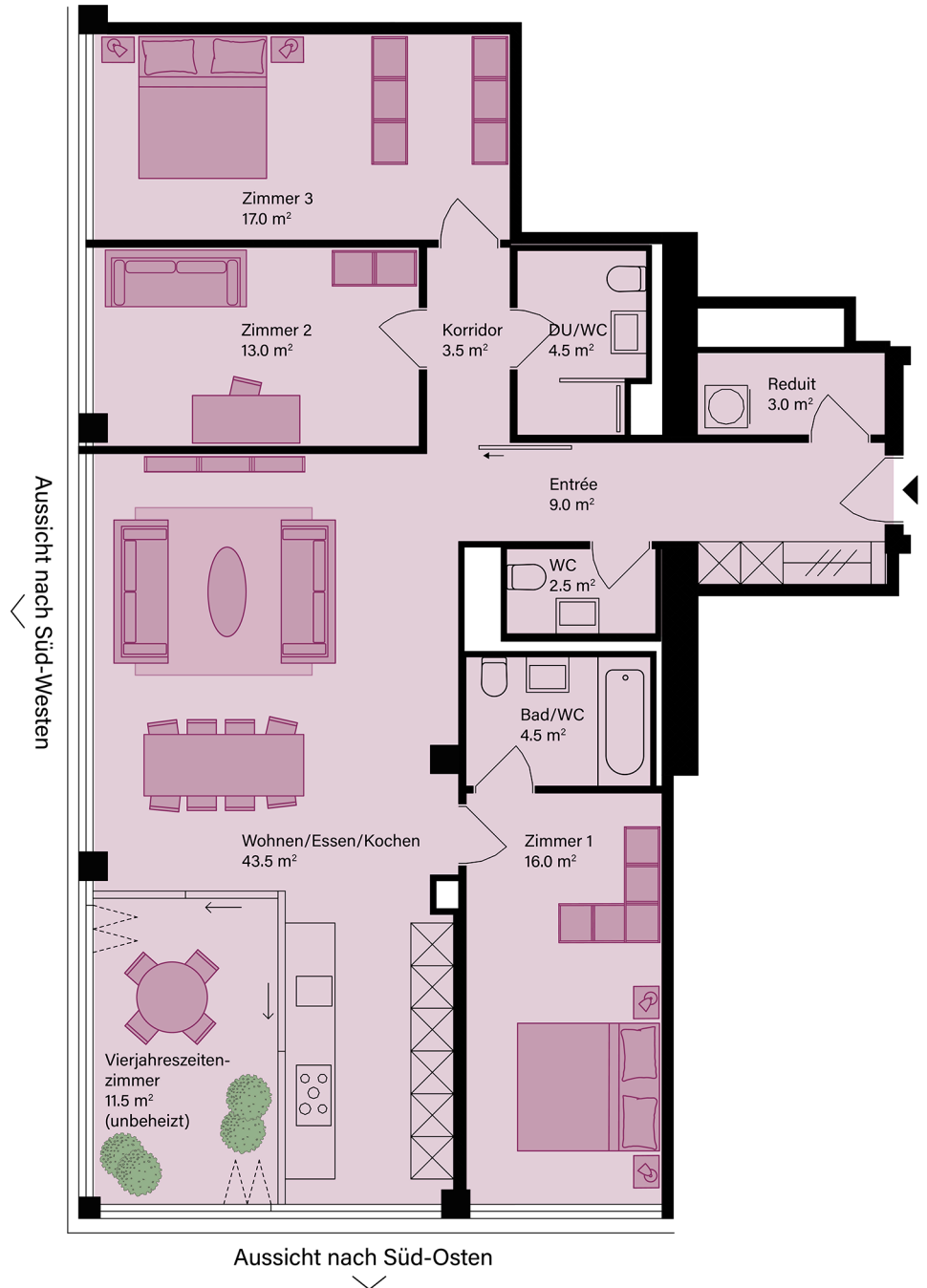
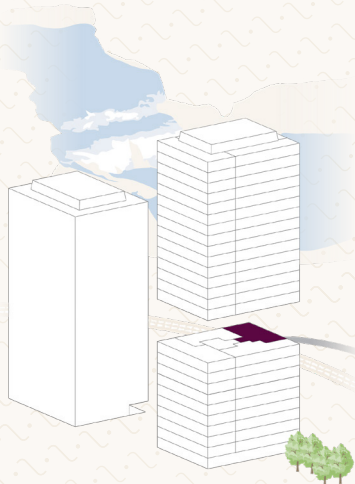
herausragend wohnen

WOHNUNGSTYP 2

Wohnung 9.2

MÖBLIERUNGSVARIANTE

Grösse	4.5 Zimmer
Nettowohnfläche	121.5 m ²
Vierjahreszeiten-Zi.	11.5 m ²
Geschoss	9. OG
Ausrichtung	Süd-West



KONTAKT

TEND AG

T 044 434 24 93

info@rhyfalltower.ch

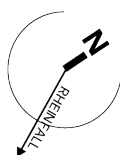
www.rhyfalltower.ch

NETTOWOHNFLÄCHE (NWF)

Wohnfläche (Innenkant), exkl. Vierjahreszeiten-zimmer, exkl. Aussenwände, exkl. Schächte, exkl. tragende Innenwände, exkl. Keller, inkl. nicht tragende Innenwände.

INFO

Bautechnische und ausführungsbedingte Änderungen und Anpassungen, sowie Materialwechsel bleiben bis Bauvollendung vorbehalten. Bei den Flächen handelt es sich um Circa-Angaben.



1:100 (A4)

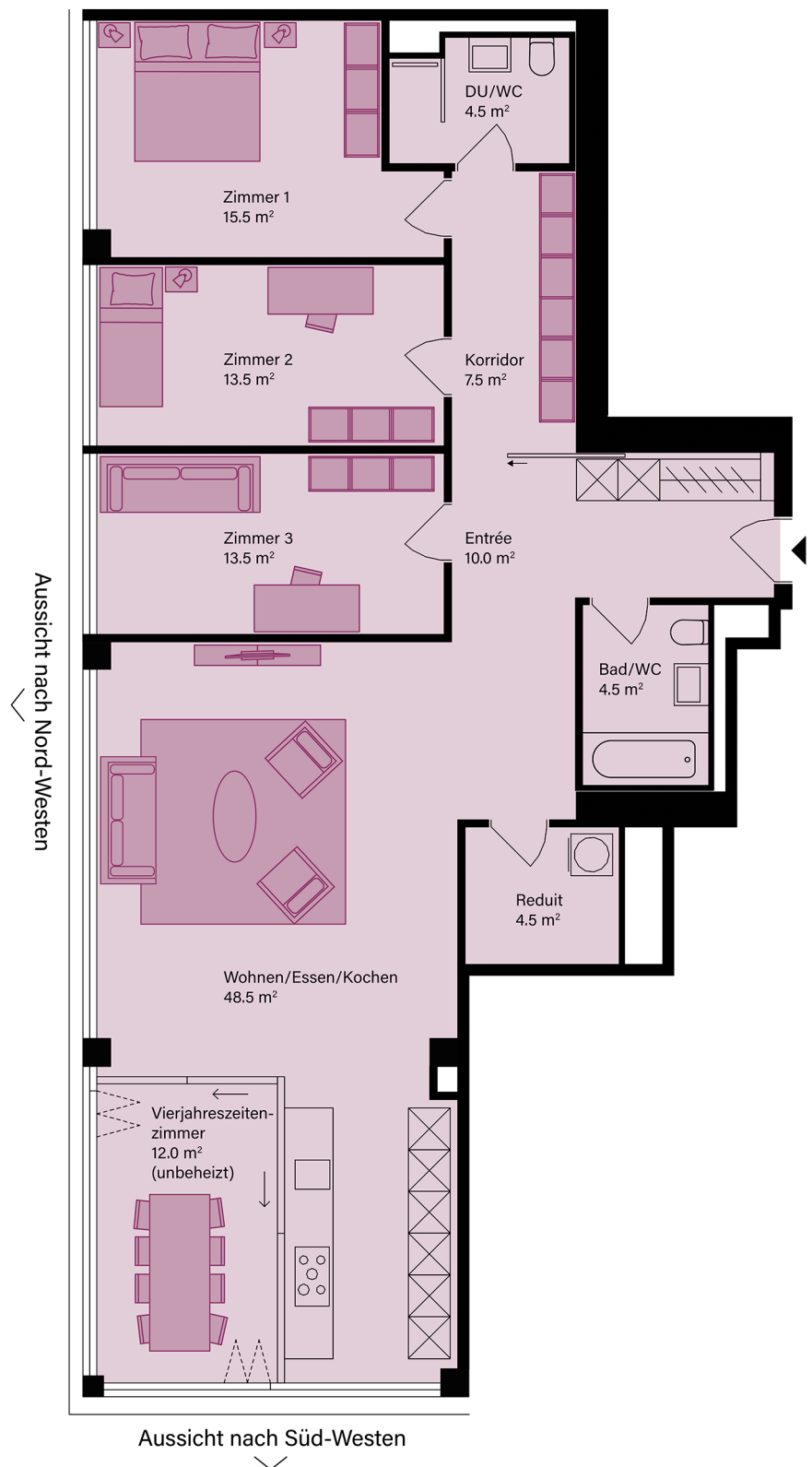
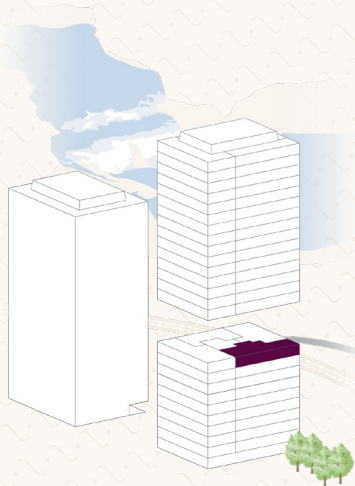
RHYFALLTOWER

herausragend wohnen

WOHNUNGSTYP 3

Wohnung 9.3

Grösse	4.5 Zimmer
Nettowohnfläche	125.5 m ²
Vierjahreszeiten-Zi.	12.0 m ²
Geschoss	9. OG
Ausrichtung	Nord-West



KONTAKT

TEND AG

T 044 434 24 93

info@rhyfalltower.ch

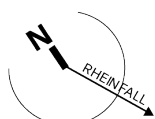
www.rhyfalltower.ch

NETTOWOHNFLÄCHE (NWF)

Wohnfläche (Innenkant), exkl. Vierjahreszeiten-zimmer, exkl. Aussenwände, exkl. Schächte, exkl. tragende Innenwände, exkl. Keller, inkl. nicht tragende Innenwände.

INFO

Bautechnische und ausführungsbedingte Änderungen und Anpassungen, sowie Materialwechsel bleiben bis Bauvollendung vorbehalten. Bei den Flächen handelt es sich um Circa-Angaben.



1:100 (A4)

RHYFALLTOWER

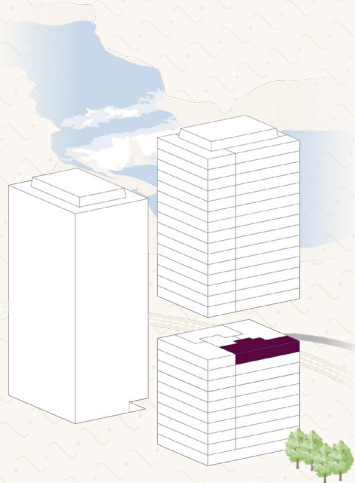
herausragend wohnen

WOHNUNGSTYP 3

Wohnung 9.3

MÖBLIERUNGSVARIANTE

Grösse	4.5 Zimmer
Nettowoohnfläche	125.5 m ²
Vierjahreszeiten-Zi.	12.0 m ²
Geschoss	9. OG
Ausrichtung	Nord-West



KONTAKT

TEND AG

T 044 434 24 93

info@rhyfalltower.ch

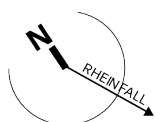
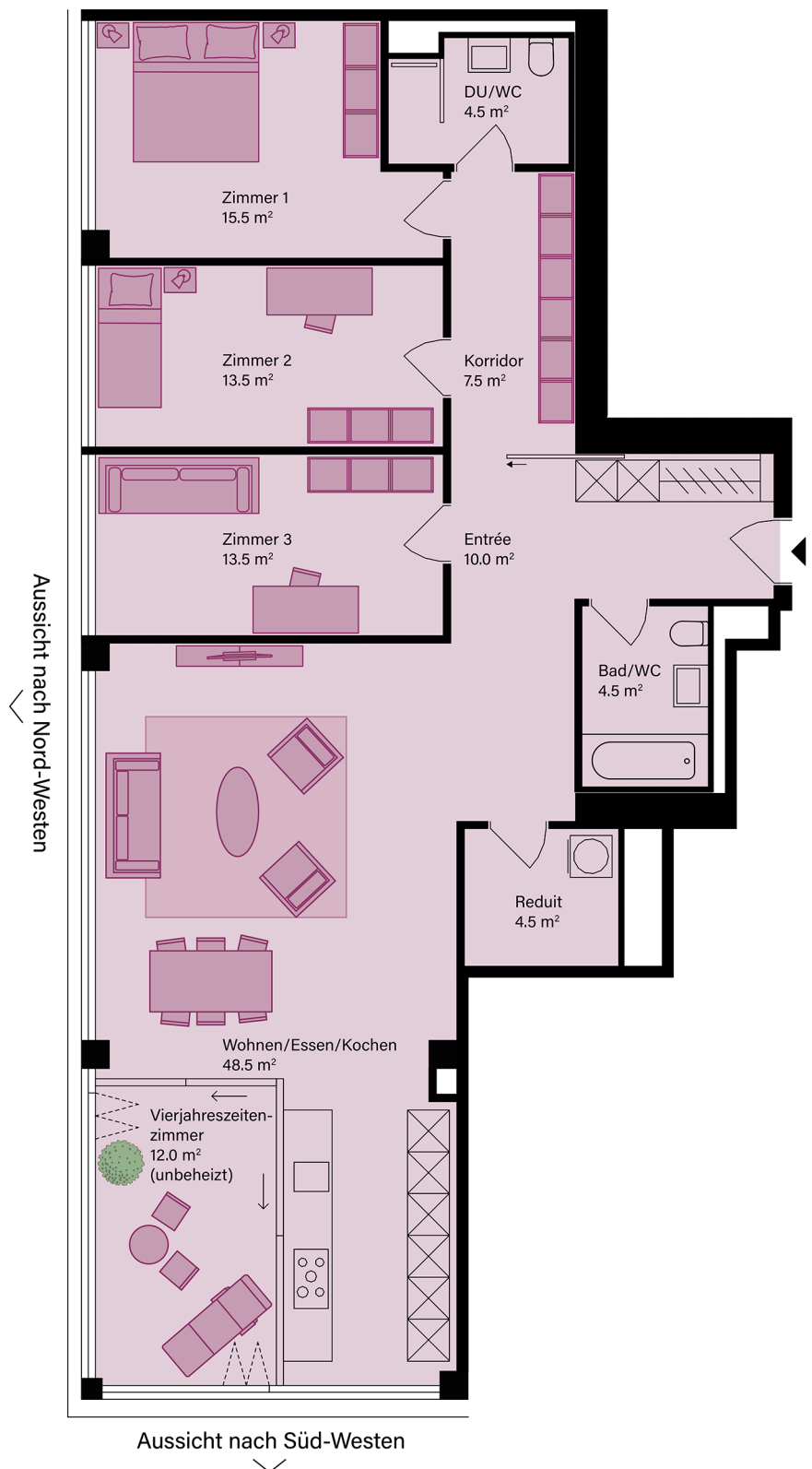
www.rhyfalltower.ch

NETTOWOHNFLÄCHE (NWF)

Wohnfläche (Innenkant), exkl. Vierjahreszeiten-zimmer, exkl. Aussenwände, exkl. Schächte, exkl. tragende Innenwände, exkl. Keller, inkl. nicht tragende Innenwände.

INFO

Bautechnische und ausführungsbedingte Änderungen und Anpassungen, sowie Materialwechsel bleiben bis Bauvollendung vorbehalten. Bei den Flächen handelt es sich um Circa-Angaben.



1:100 (A4)

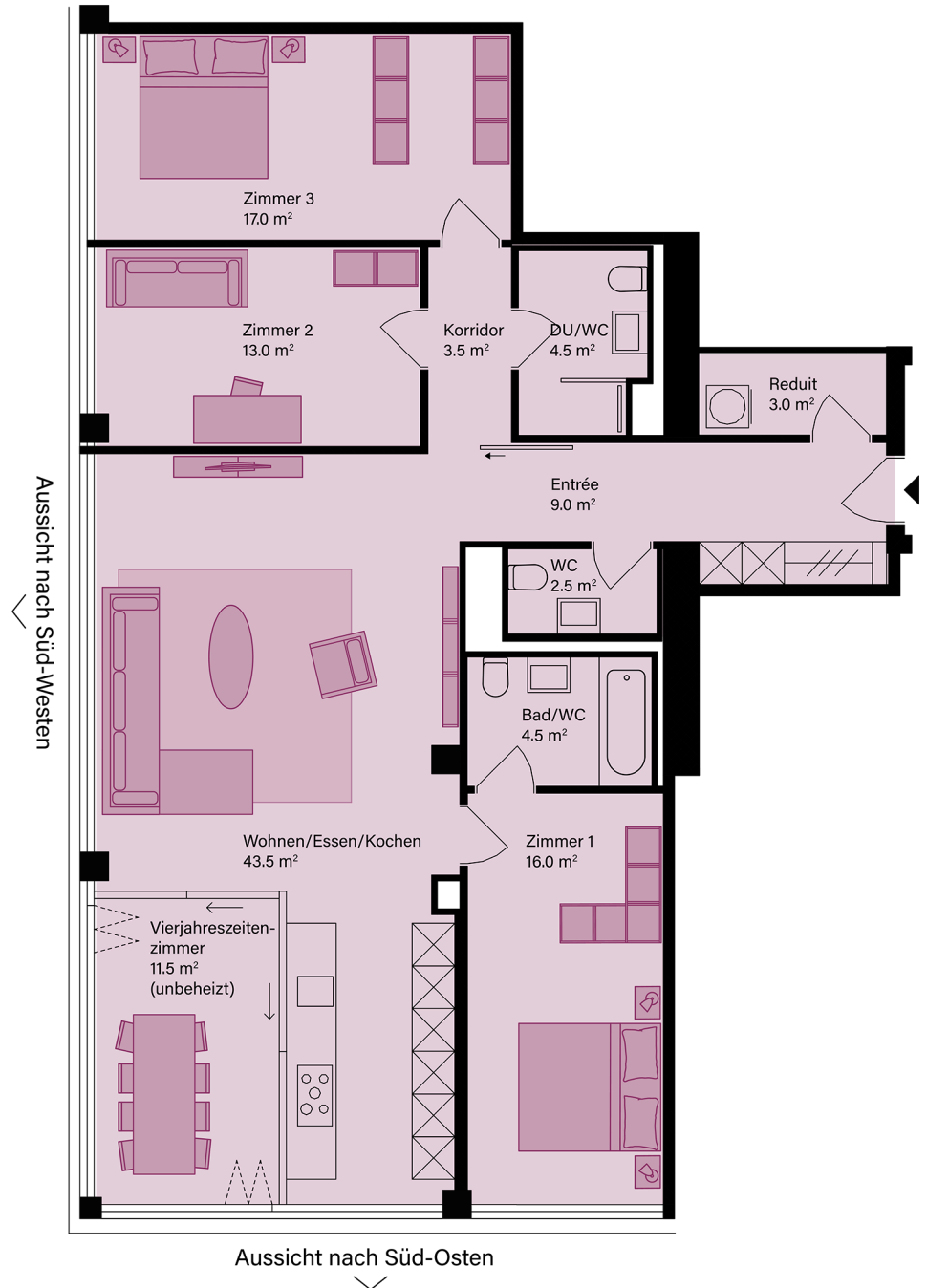
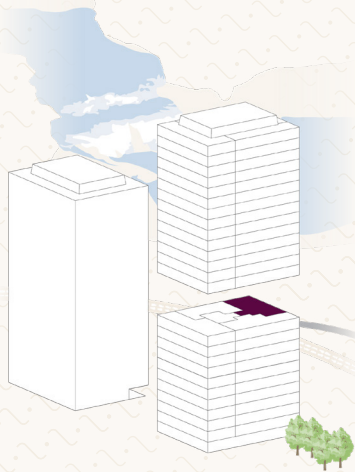
RHYFALLTOWER

herausragend wohnen

WOHNUNGSTYP 2

Wohnung 10.2

Grösse	4.5 Zimmer
Nettowohnfläche	121.5 m ²
Vierjahreszeiten-Zi.	11.5 m ²
Geschoss	10. OG
Ausrichtung	Süd-West



KONTAKT

TEND AG

T 044 434 24 93

info@rhyfalltower.ch

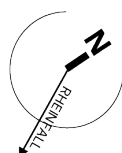
www.rhyfalltower.ch

NETTOWOHNFLÄCHE (NWF)

Wohnfläche (Innenkant), exkl. Vierjahreszeiten-zimmer, exkl. Aussenwände, exkl. Schächte, exkl. tragende Innenwände, exkl. Keller, inkl. nicht tragende Innenwände.

INFO

Bautechnische und ausführungsbedingte Änderungen und Anpassungen, sowie Materialwechsel bleiben bis Bauvollendung vorbehalten. Bei den Flächen handelt es sich um Circa-Angaben.



RHYFALLTOWER

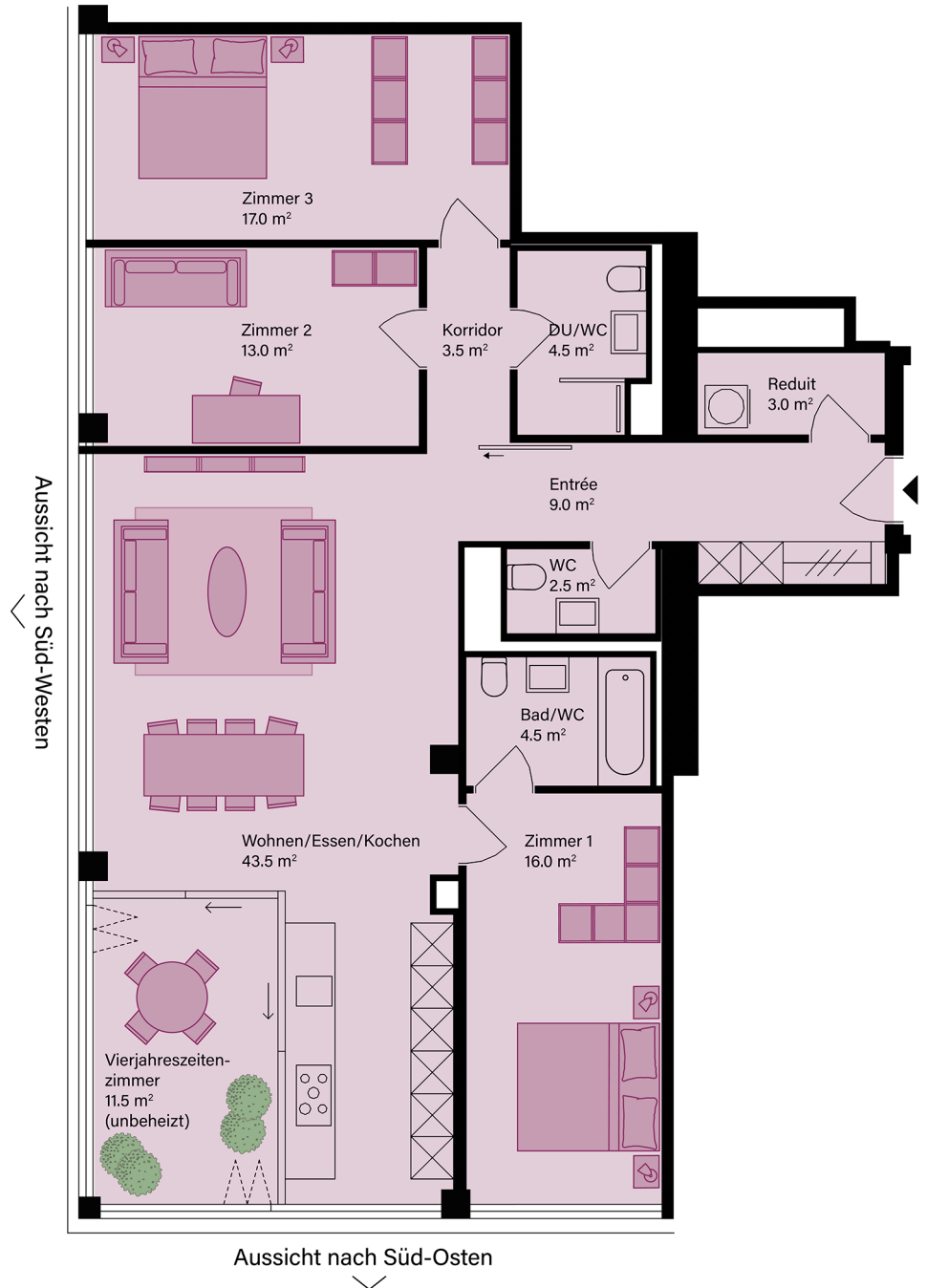
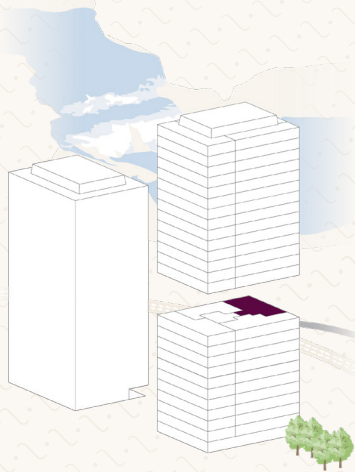
herausragend wohnen

WOHNUNGSTYP 2

Wohnung 10.2

MÖBLIERUNGSVARIANTE

Grösse	4.5 Zimmer
Nettowohnfläche	121.5 m ²
Vierjahreszeiten-Zi.	11.5 m ²
Geschoss	10. OG
Ausrichtung	Süd-West



KONTAKT

TEND AG

T 044 434 24 93

info@rhyfalltower.ch

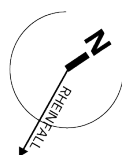
www.rhyfalltower.ch

NETTOWOHNFLÄCHE (NWF)

Wohnfläche (Innenkant), exkl. Vierjahreszeiten-zimmer, exkl. Aussenwände, exkl. Schächte, exkl. tragende Innenwände, exkl. Keller, inkl. nicht tragende Innenwände.

INFO

Bautechnische und ausführungsbedingte Änderungen und Anpassungen, sowie Materialwechsel bleiben bis Bauvollendung vorbehalten. Bei den Flächen handelt es sich um Circa-Angaben.



1:100 (A4)

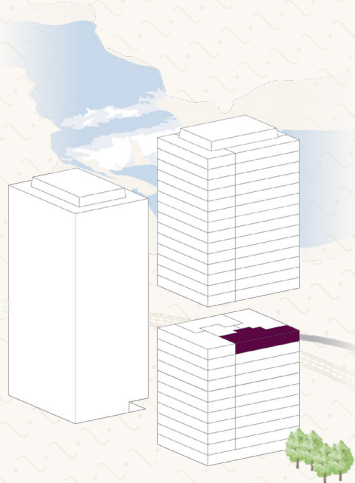
RHYFALLTOWER

herausragend wohnen

WOHNUNGSTYP 3

Wohnung 10.3

Grösse	4.5 Zimmer
Nettowohnfläche	125.5 m ²
Vierjahreszeiten-Zi.	12.0 m ²
Geschoss	10. OG
Ausrichtung	Nord-West



KONTAKT

TEND AG

T 044 434 24 93

info@rhyfalltower.ch

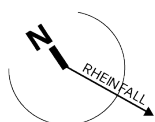
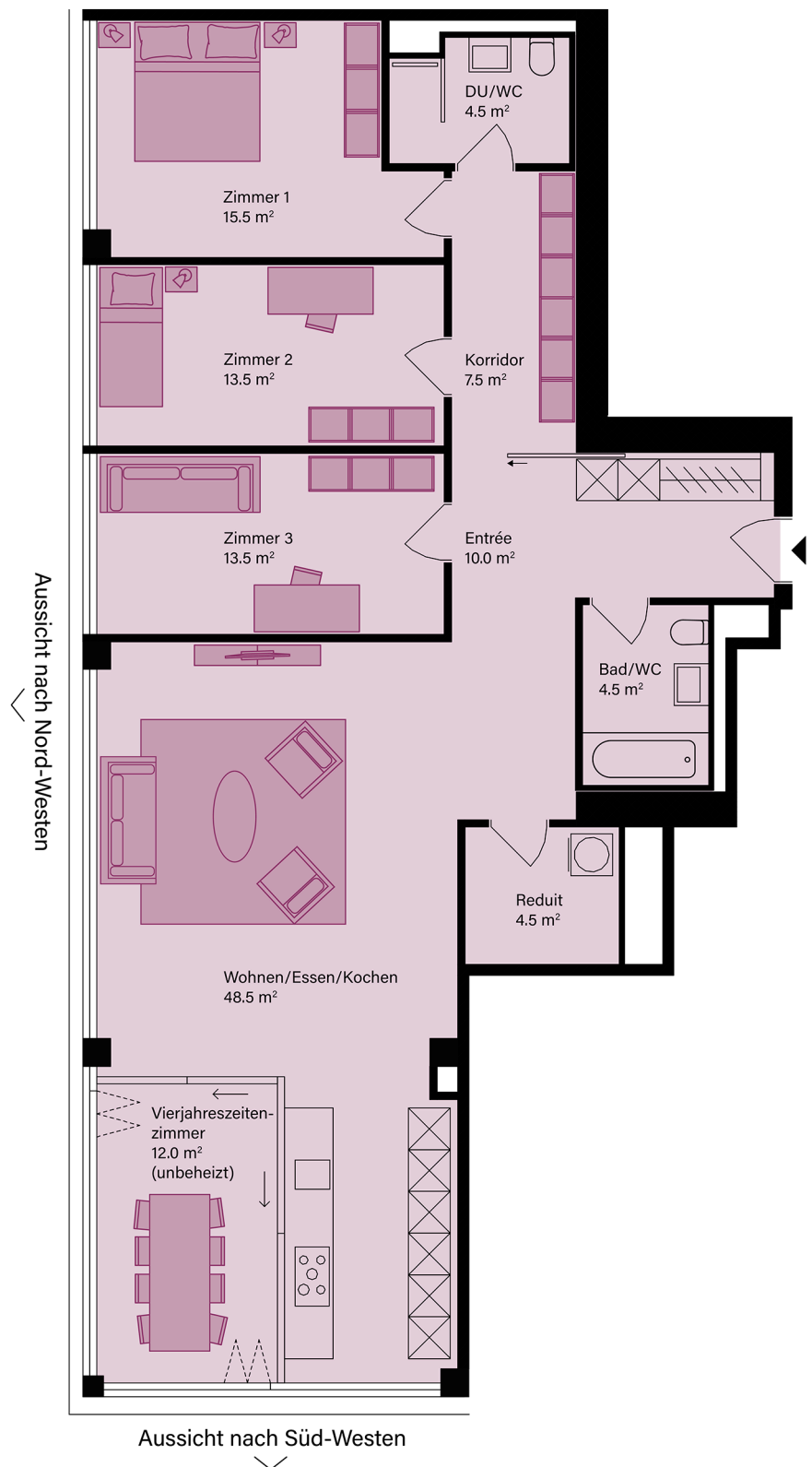
www.rhyfalltower.ch

NETTOWOHNFLÄCHE (NWF)

Wohnfläche (Innenkant), exkl. Vierjahreszeiten-zimmer, exkl. Aussenwände, exkl. Schächte, exkl. tragende Innenwände, exkl. Keller, inkl. nicht tragende Innenwände.

INFO

Bautechnische und ausführungsbedingte Änderungen und Anpassungen, sowie Materialwechsel bleiben bis Bauvollendung vorbehalten. Bei den Flächen handelt es sich um Circa-Angaben.



RHYFALLTOWER

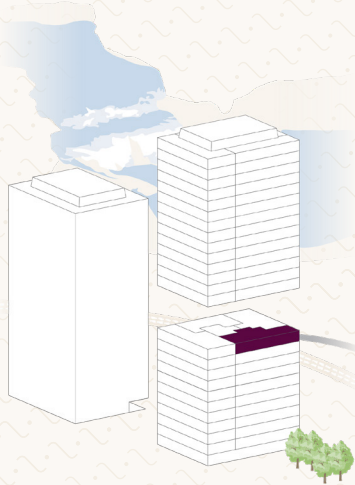
herausragend wohnen

WOHNUNGSTYP 3

Wohnung 10.3

MÖBLIERUNGSVARIANTE

Grösse	4.5 Zimmer
Nettowoohnfläche	125.5 m ²
Vierjahreszeiten-Zi.	12.0 m ²
Geschoss	10. OG
Ausrichtung	Nord-West



KONTAKT

TEND AG

T 044 434 24 93

info@rhyfalltower.ch

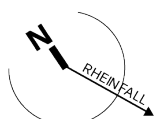
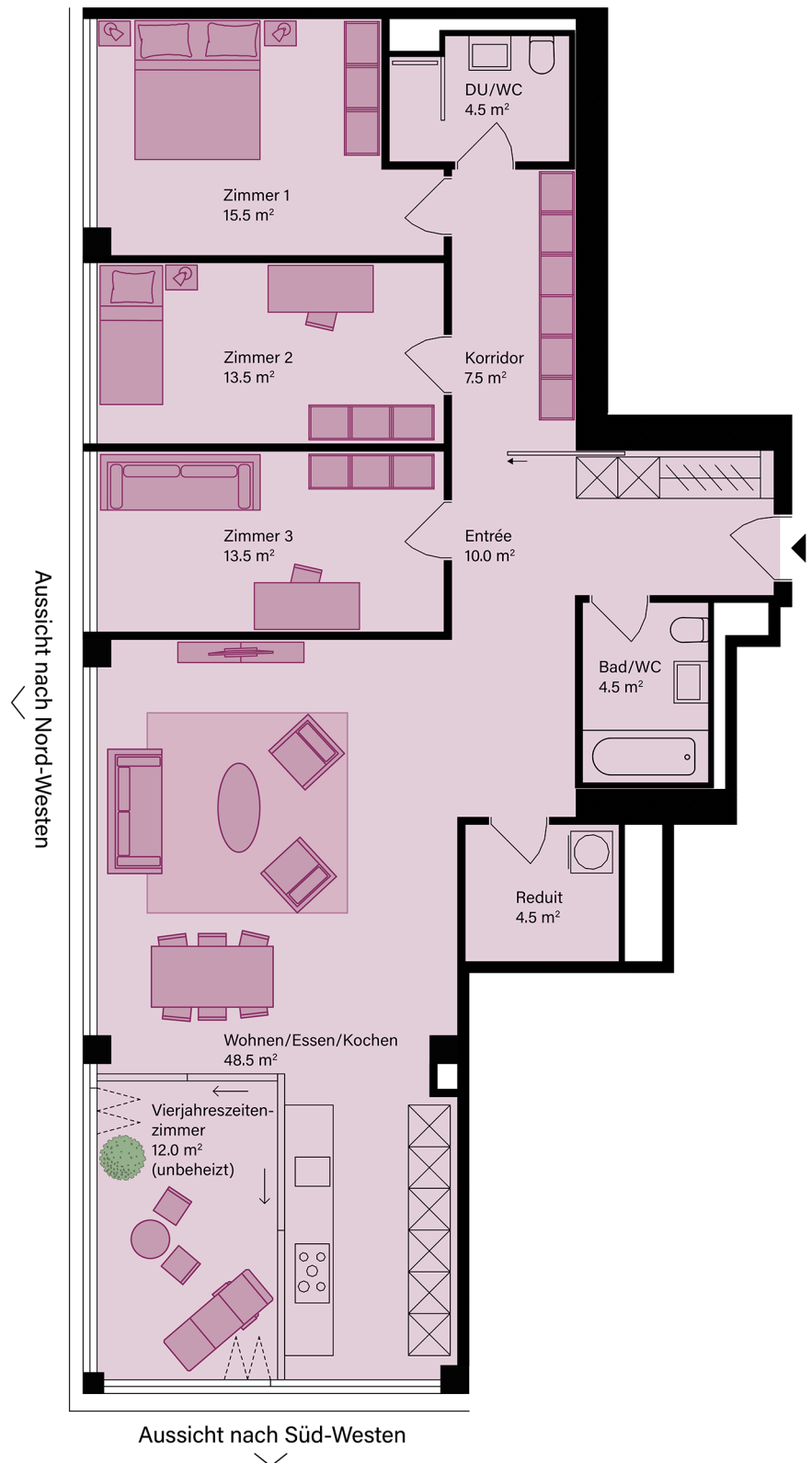
www.rhyfalltower.ch

NETTOWOHNFLÄCHE (NWF)

Wohnfläche (Innenkant), exkl. Vierjahreszeiten-zimmer, exkl. Aussenwände, exkl. Schächte, exkl. tragende Innenwände, exkl. Keller, inkl. nicht tragende Innenwände.

INFO

Bautechnische und ausführungsbedingte Änderungen und Anpassungen, sowie Materialwechsel bleiben bis Bauvollendung vorbehalten. Bei den Flächen handelt es sich um Circa-Angaben.



1:100 (A4)

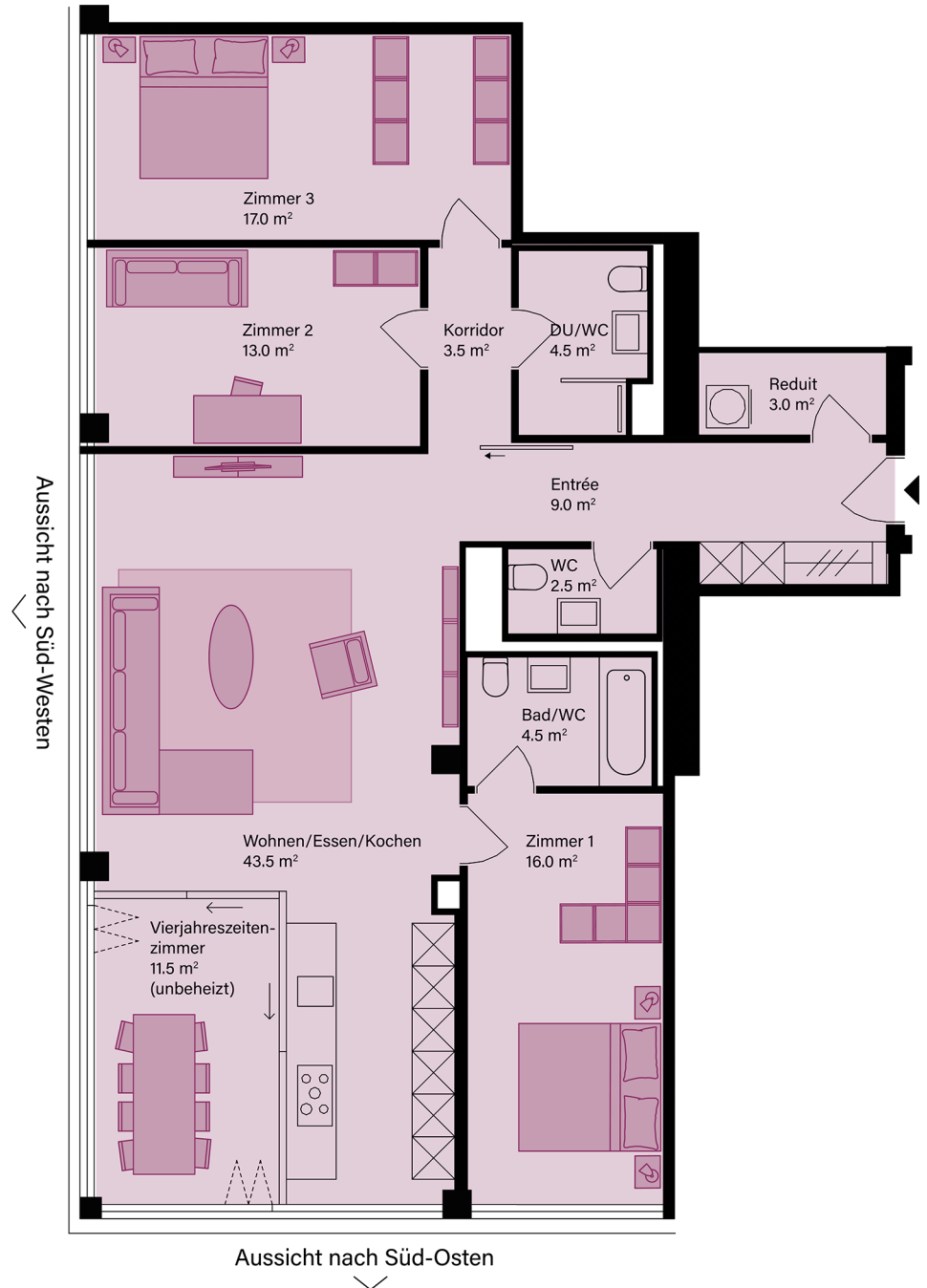
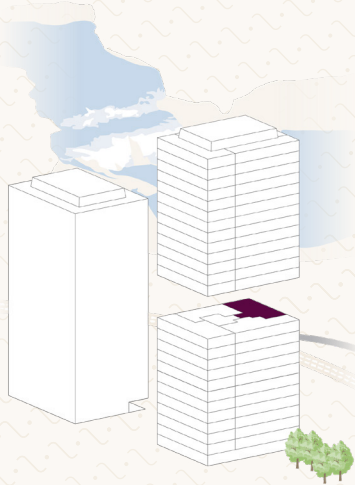
RHYFALLTOWER

herausragend wohnen

WOHNUNGSTYP 2

Wohnung 11.2

Grösse	4.5 Zimmer
Nettowohnfläche	121.5 m ²
Vierjahreszeiten-Zi.	11.5 m ²
Geschoss	11. OG
Ausrichtung	Süd-West



KONTAKT

TEND AG

T 044 434 24 93

info@rhyfalltower.ch

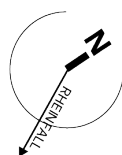
www.rhyfalltower.ch

NETTOWOHNFLÄCHE (NWF)

Wohnfläche (Innenkant), exkl. Vierjahreszeiten-zimmer, exkl. Aussenwände, exkl. Schächte, exkl. tragende Innenwände, exkl. Keller, inkl. nicht tragende Innenwände.

INFO

Bautechnische und ausführungsbedingte Änderungen und Anpassungen, sowie Materialwechsel bleiben bis Bauvollendung vorbehalten. Bei den Flächen handelt es sich um Circa-Angaben.



1:100 (A4)

RHYFALLTOWER

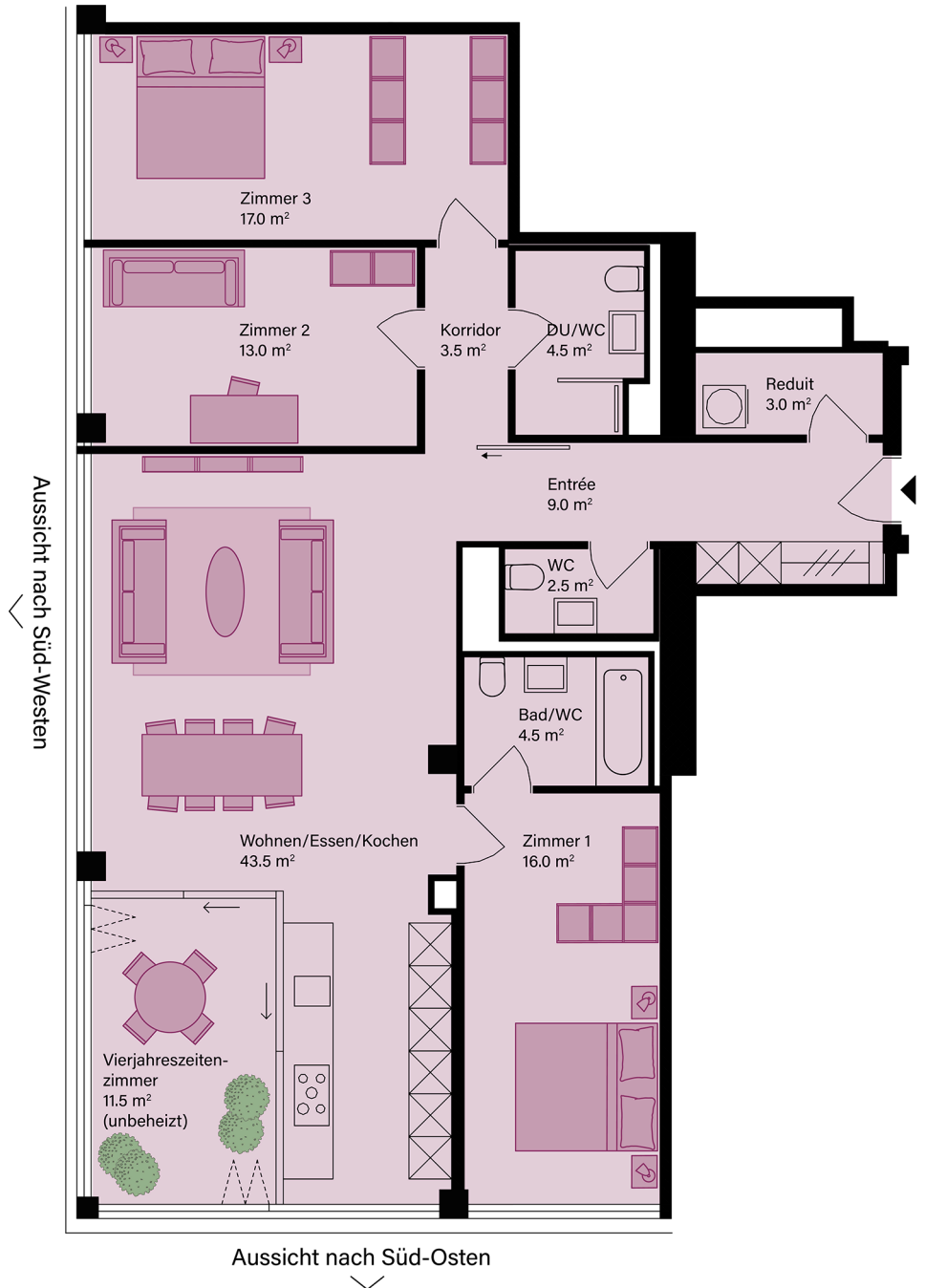
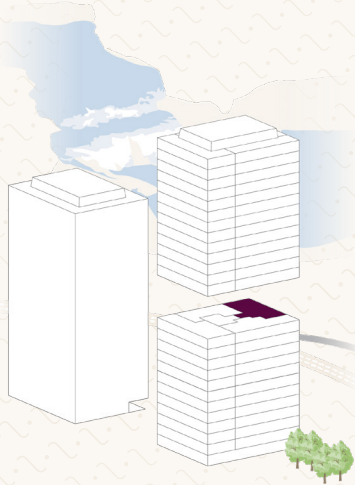
herausragend wohnen

WOHNUNGSTYP 2

Wohnung 11.2

MÖBLIERUNGSVARIANTE

Grösse	4.5 Zimmer
Nettowohnfläche	121.5 m ²
Vierjahreszeiten-Zi.	11.5 m ²
Geschoss	11. OG
Ausrichtung	Süd-West



KONTAKT

TEND AG

T 044 434 24 93

info@rhyfalltower.ch

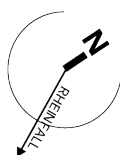
www.rhyfalltower.ch

NETTOWOHNFLÄCHE (NWF)

Wohnfläche (Innenkant), exkl. Vierjahreszeiten-zimmer, exkl. Aussenwände, exkl. Schächte, exkl. tragende Innenwände, exkl. Keller, inkl. nicht tragende Innenwände.

INFO

Bautechnische und ausführungsbedingte Änderungen und Anpassungen, sowie Materialwechsel bleiben bis Bauvollendung vorbehalten. Bei den Flächen handelt es sich um Circa-Angaben.



1:100 (A4)

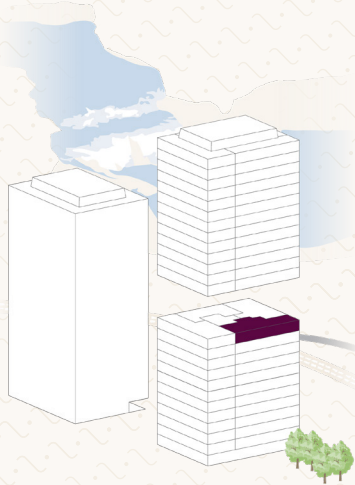
RHYFALLTOWER

herausragend wohnen

WOHNUNGSTYP 3

Wohnung 11.3

Grösse	4.5 Zimmer
Nettowoohnfläche	125.5 m ²
Vierjahreszeiten-Zi.	12.0 m ²
Geschoss	11. OG
Ausrichtung	Nord-West



KONTAKT

TEND AG

T 044 434 24 93

info@rhyfalltower.ch

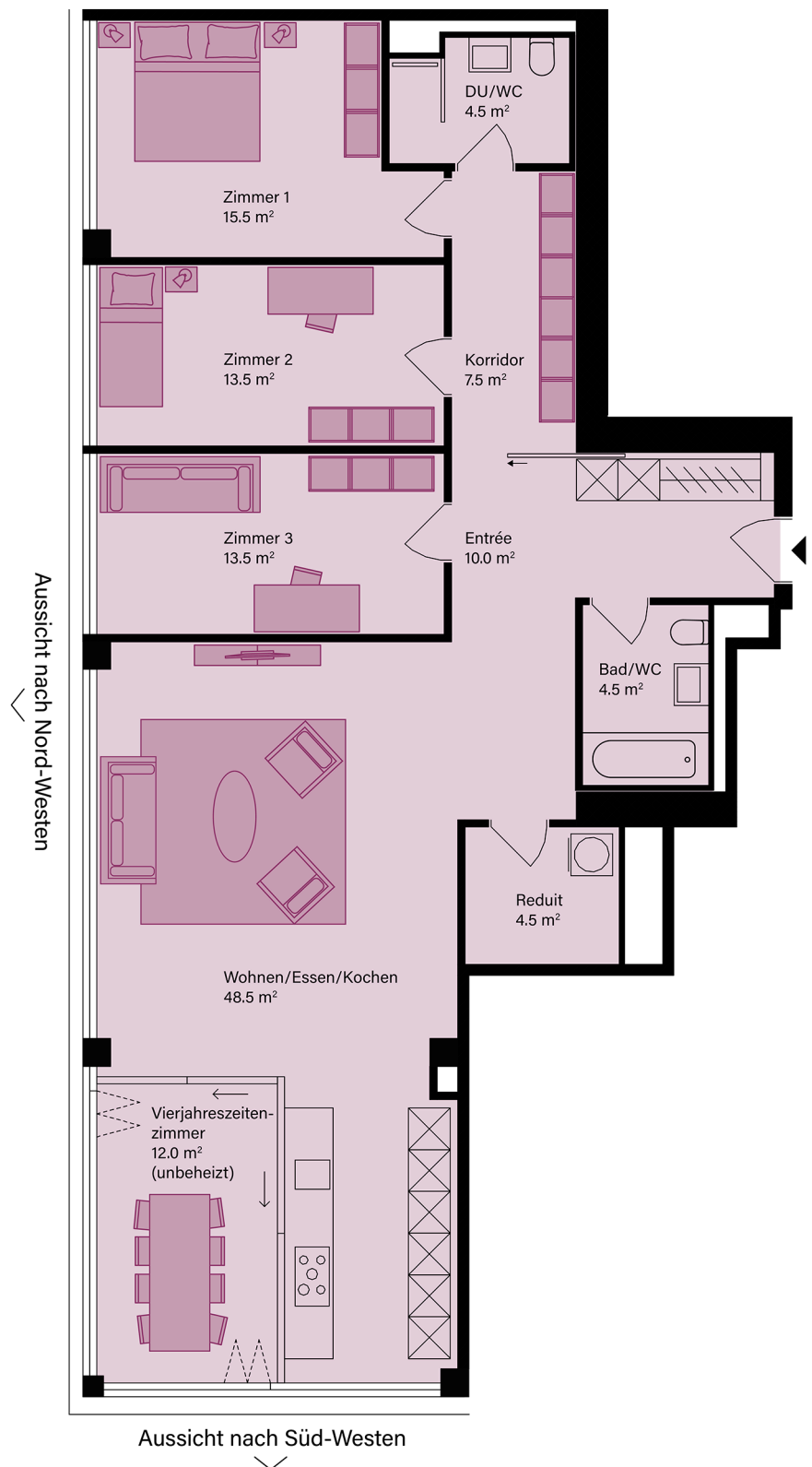
www.rhyfalltower.ch

NETTOWOHNFLÄCHE (NWF)

Wohnfläche (Innenkant), exkl. Vierjahreszeiten-zimmer, exkl. Aussenwände, exkl. Schächte, exkl. tragende Innenwände, exkl. Keller, inkl. nicht tragende Innenwände.

INFO

Bautechnische und ausführungsbedingte Änderungen und Anpassungen, sowie Materialwechsel bleiben bis Bauvollendung vorbehalten. Bei den Flächen handelt es sich um Circa-Angaben.



RHYFALLTOWER

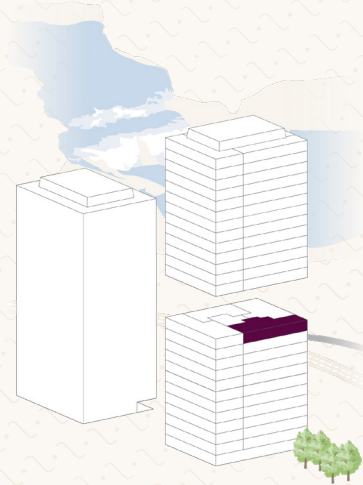
herausragend wohnen

WOHNUNGSTYP 3

Wohnung 11.3

MÖBLIERUNGSVARIANTE

Grösse	4.5 Zimmer
Nettowoohnfläche	125.5 m ²
Vierjahreszeiten-Zi.	12.0 m ²
Geschoss	11. OG
Ausrichtung	Nord-West



KONTAKT

TEND AG

T 044 434 24 93

info@rhyfalltower.ch

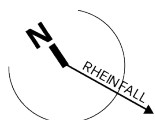
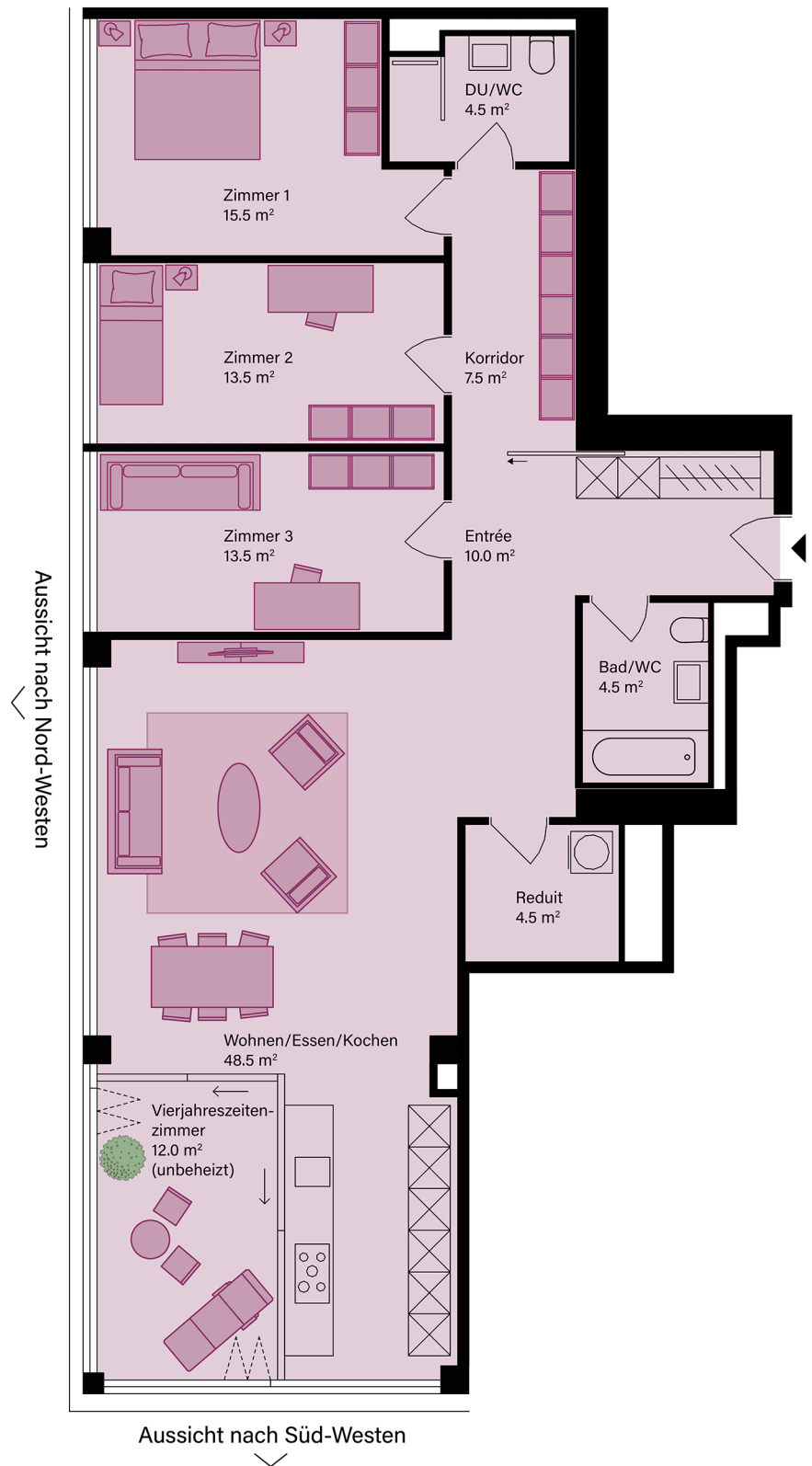
www.rhyfalltower.ch

NETTOWOHNFLÄCHE (NWF)

Wohnfläche (Innenkant), exkl. Vierjahreszeiten-zimmer, exkl. Aussenwände, exkl. Schächte, exkl. tragende Innenwände, exkl. Keller, inkl. nicht tragende Innenwände.

INFO

Bautechnische und ausführungsbedingte Änderungen und Anpassungen, sowie Materialwechsel bleiben bis Bauvollendung vorbehalten. Bei den Flächen handelt es sich um Circa-Angaben.



1:100 (A4)

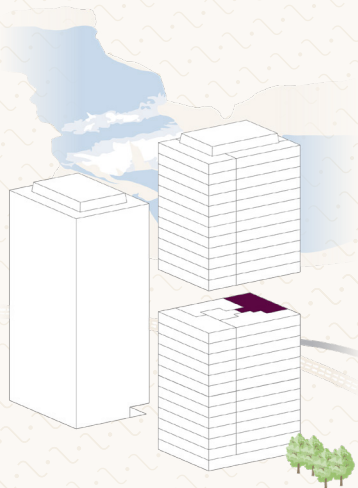
RHYFALLTOWER

herausragend wohnen

WOHNUNGSTYP 2

Wohnung 12.2

Grösse	4.5 Zimmer
Nettowohnfläche	121.5 m ²
Vierjahreszeiten-Zi.	11.5 m ²
Geschoss	12. OG
Ausrichtung	Süd-West



KONTAKT

TEND AG

T 044 434 24 93

info@rhyfalltower.ch

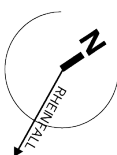
www.rhyfalltower.ch

NETTOWOHNFLÄCHE (NWF)

Wohnfläche (Innenkant), exkl. Vierjahreszeiten-
zimmer, exkl. Aussenwände, exkl. Schächte, exkl.
tragende Innenwände, exkl. Keller, inkl. nicht
tragende Innenwände.

INFO

Bautechnische und ausführungsbedingte
Änderungen und Anpassungen, sowie
Materialwechsel bleiben bis Bauvollendung
vorbehalten. Bei den Flächen handelt es sich
um Circa-Angaben.



RHYFALLTOWER

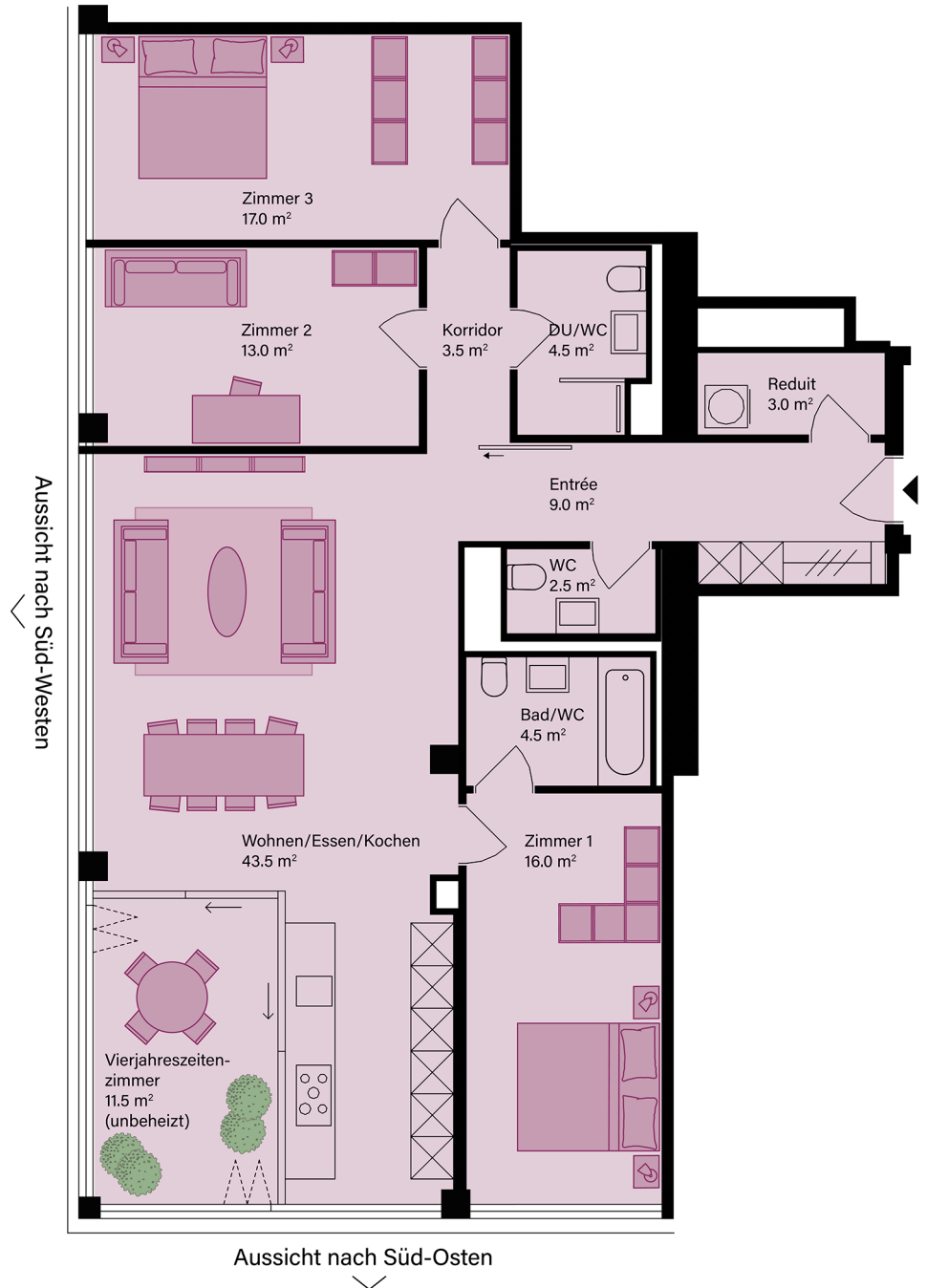
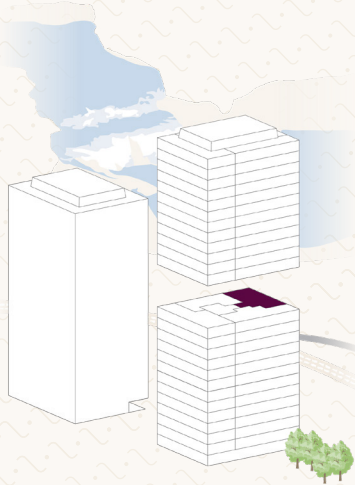
herausragend wohnen

WOHNUNGSTYP 2

Wohnung 12.2

MÖBLIERUNGSVARIANTE

Grösse	4.5 Zimmer
Nettowohnfläche	121.5 m ²
Vierjahreszeiten-Zi.	11.5 m ²
Geschoss	12. OG
Ausrichtung	Süd-West



KONTAKT

TEND AG

T 044 434 24 93

info@rhyfalltower.ch

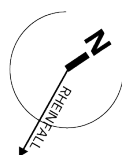
www.rhyfalltower.ch

NETTOWOHNFLÄCHE (NWF)

Wohnfläche (Innenkant), exkl. Vierjahreszeiten-zimmer, exkl. Aussenwände, exkl. Schächte, exkl. tragende Innenwände, exkl. Keller, inkl. nicht tragende Innenwände.

INFO

Bautechnische und ausführungsbedingte Änderungen und Anpassungen, sowie Materialwechsel bleiben bis Bauvollendung vorbehalten. Bei den Flächen handelt es sich um Circa-Angaben.



1:100 (A4)

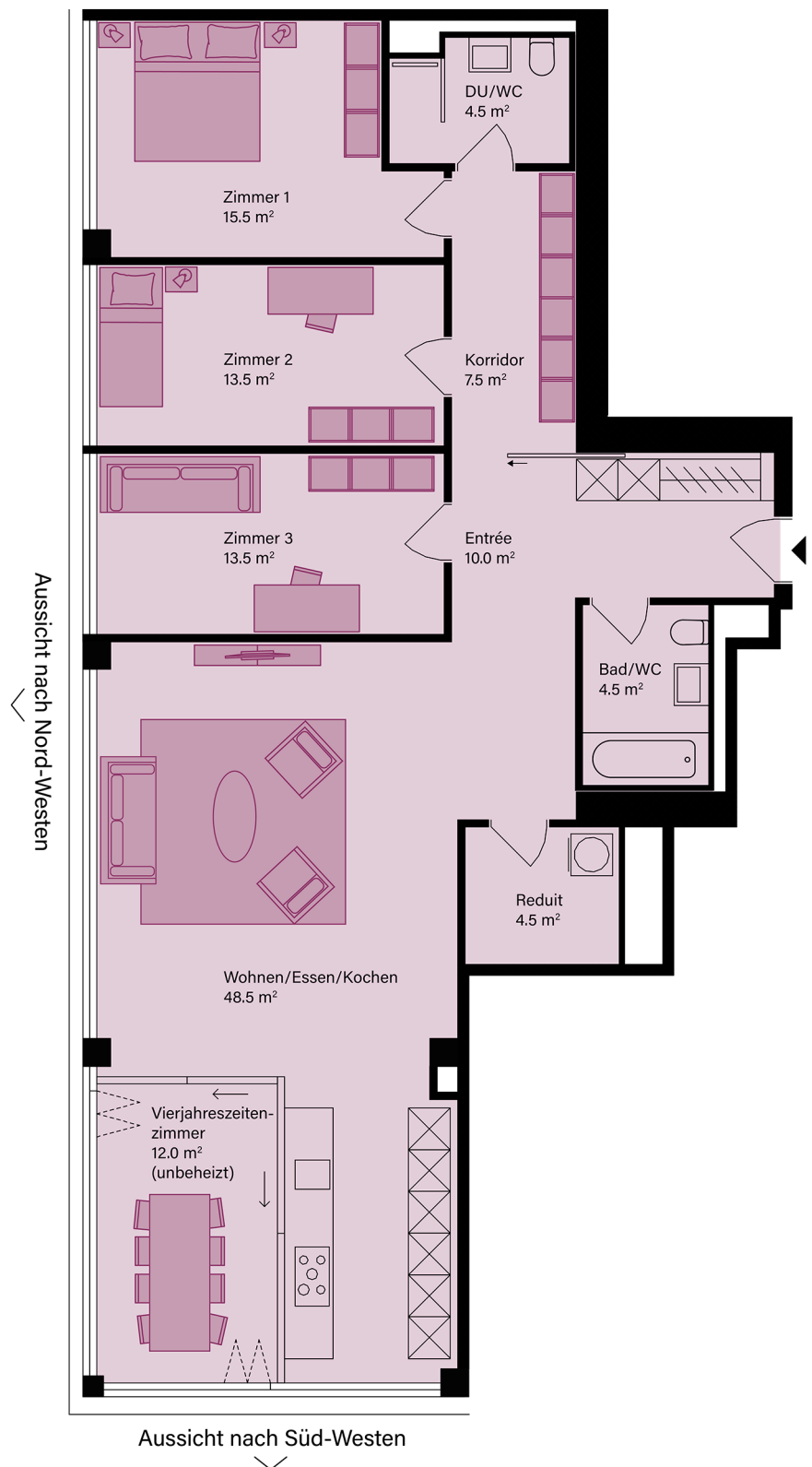
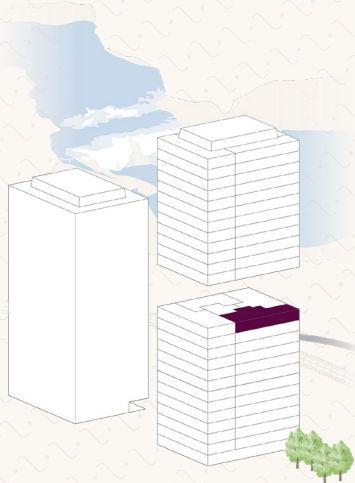
RHYFALLTOWER

herausragend wohnen

WOHNUNGSTYP 3

Wohnung 12.3

Grösse	4.5 Zimmer
Nettowohnfläche	125.5 m ²
Vierjahreszeiten-Zi.	12.0 m ²
Geschoss	12. OG
Ausrichtung	Nord-West



KONTAKT

TEND AG

T 044 434 24 93

info@rhyfalltower.ch

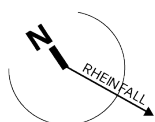
www.rhyfalltower.ch

NETTOWOHNFLÄCHE (NWF)

Wohnfläche (Innenkant), exkl. Vierjahreszeitenzimmer, exkl. Aussenwände, exkl. Schächte, exkl. tragende Innenwände, exkl. Keller, inkl. nicht tragende Innenwände.

INFO

Bautechnische und ausführungsbedingte Änderungen und Anpassungen, sowie Materialwechsel bleiben bis Bauvollendung vorbehalten. Bei den Flächen handelt es sich um Circa-Angaben.



RHYFALLTOWER

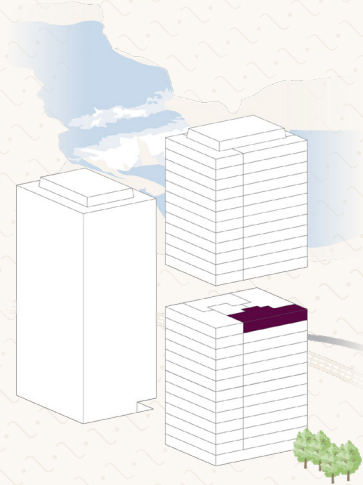
herausragend wohnen

WOHNUNGSTYP 3

Wohnung 12.3

MÖBLIERUNGSVARIANTE

Grösse	4.5 Zimmer
Nettowoohnfläche	125.5 m ²
Vierjahreszeiten-Zi.	12.0 m ²
Geschoss	12. OG
Ausrichtung	Nord-West



KONTAKT

TEND AG

T 044 434 24 93

info@rhyfalltower.ch

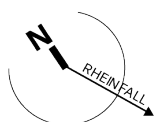
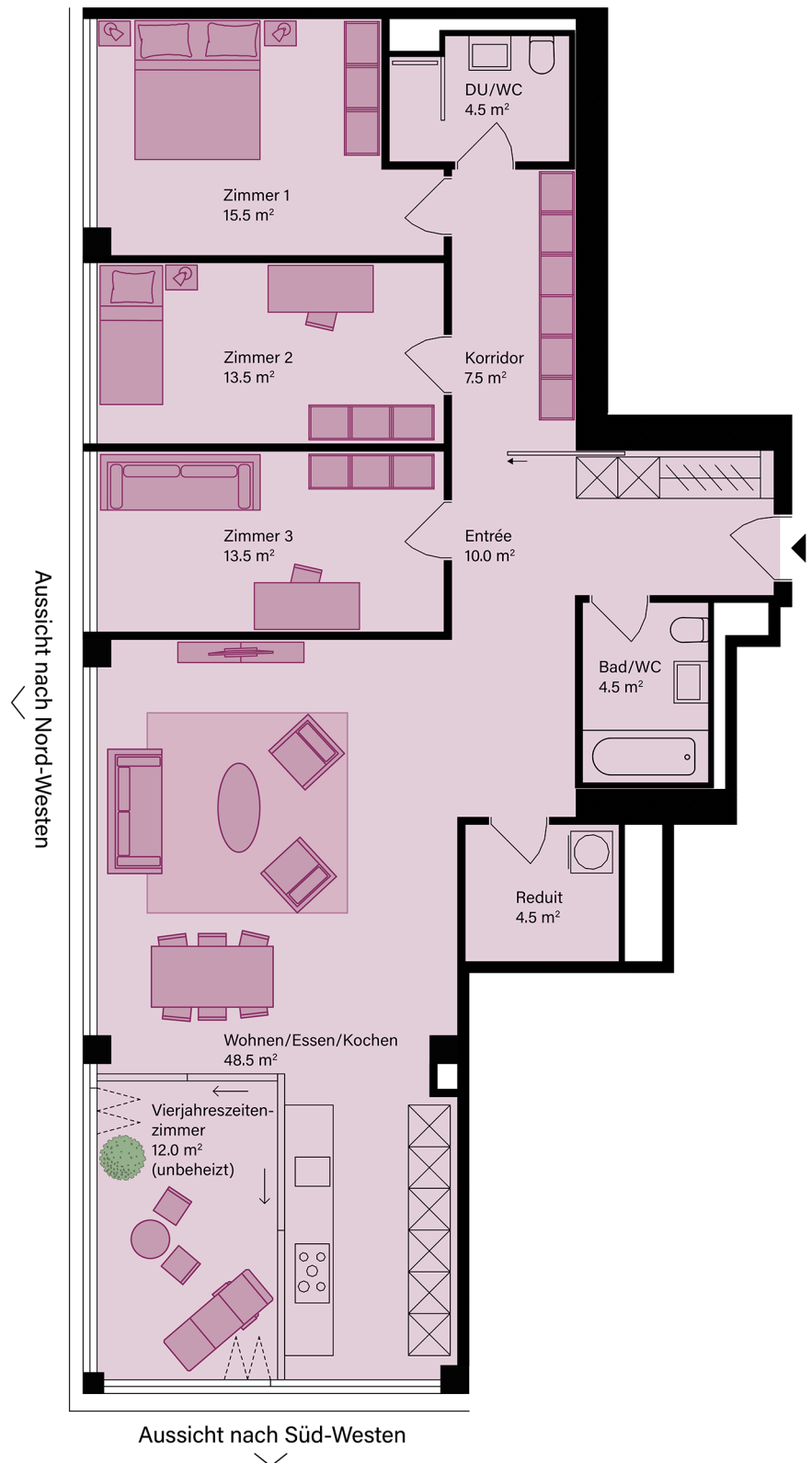
www.rhyfalltower.ch

NETTOWOHNFLÄCHE (NWF)

Wohnfläche (Innenkant), exkl. Vierjahreszeiten-zimmer, exkl. Aussenwände, exkl. Schächte, exkl. tragende Innenwände, exkl. Keller, inkl. nicht tragende Innenwände.

INFO

Bautechnische und ausführungsbedingte Änderungen und Anpassungen, sowie Materialwechsel bleiben bis Bauvollendung vorbehalten. Bei den Flächen handelt es sich um Circa-Angaben.



0 1 2 3 4 5m

1:100 (A4)

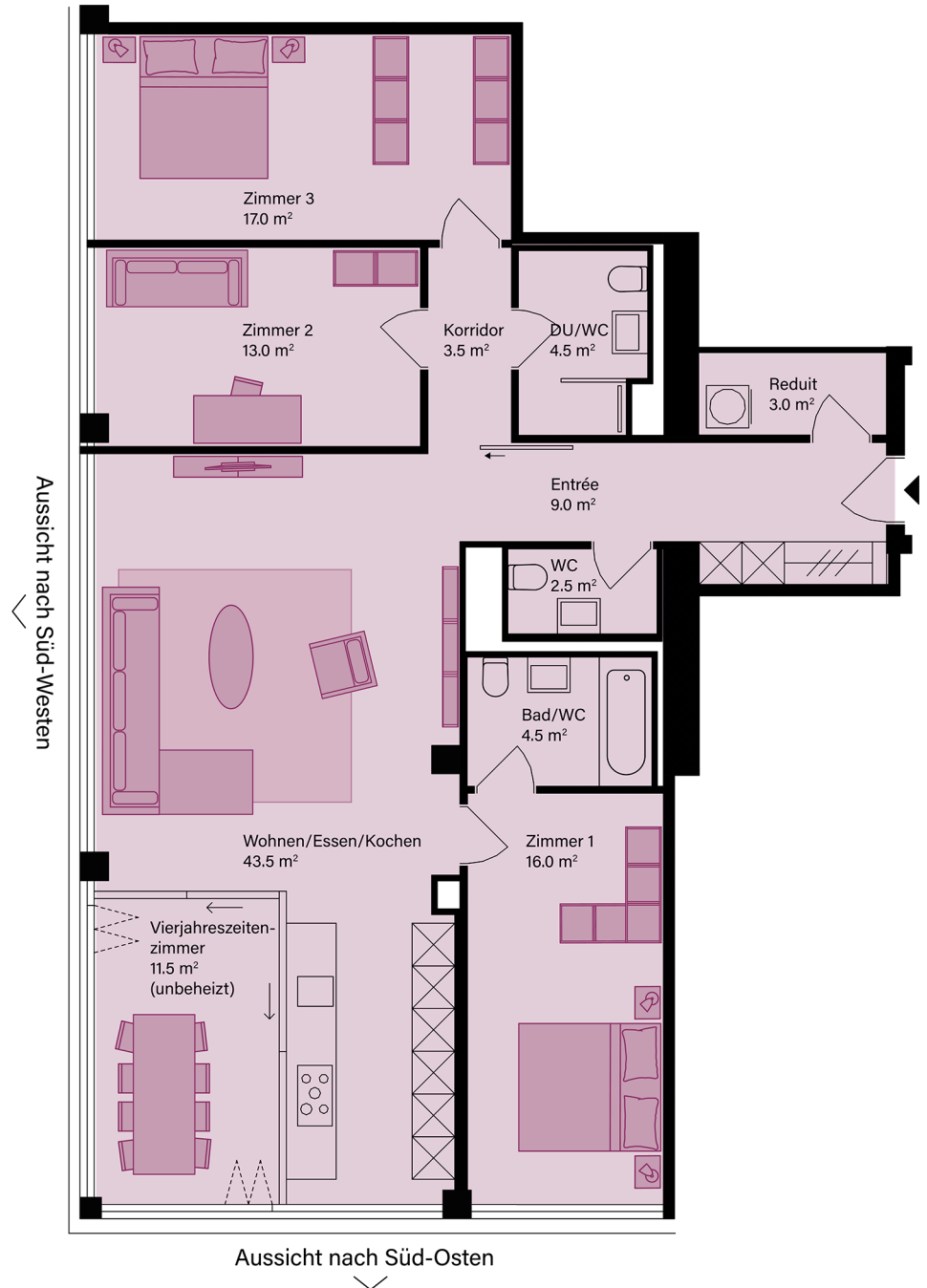
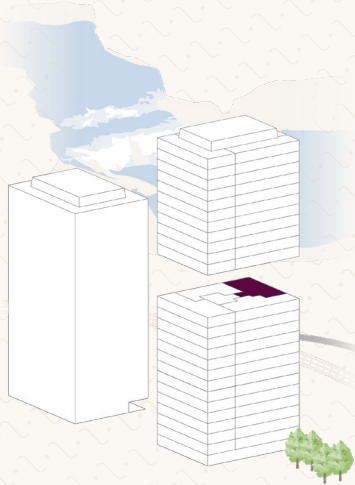
RHYFALLTOWER

herausragend wohnen

WOHNUNGSTYP 2

Wohnung 13.2

Grösse	4.5 Zimmer
Nettowohnfläche	121.5 m ²
Vierjahreszeiten-Zi.	11.5 m ²
Geschoss	13. OG
Ausrichtung	Süd-West



KONTAKT

TEND AG

T 044 434 24 93

info@rhyfalltower.ch

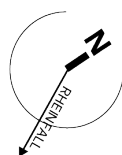
www.rhyfalltower.ch

NETTOWOHNFLÄCHE (NWF)

Wohnfläche (Innenkant), exkl. Vierjahreszeiten-zimmer, exkl. Aussenwände, exkl. Schächte, exkl. tragende Innenwände, exkl. Keller, inkl. nicht tragende Innenwände.

INFO

Bautechnische und ausführungsbedingte Änderungen und Anpassungen, sowie Materialwechsel bleiben bis Bauvollendung vorbehalten. Bei den Flächen handelt es sich um Circa-Angaben.



RHYFALLTOWER

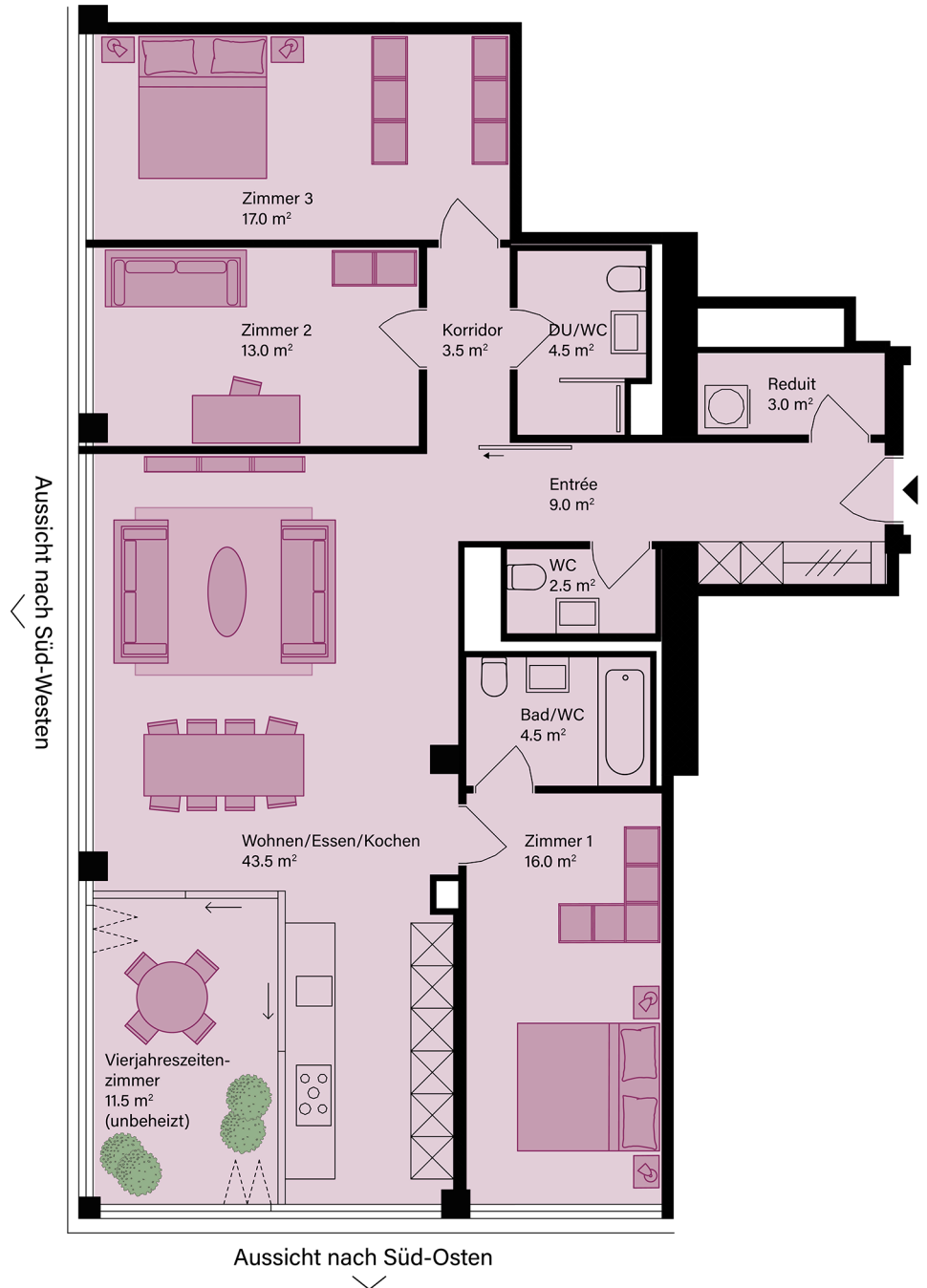
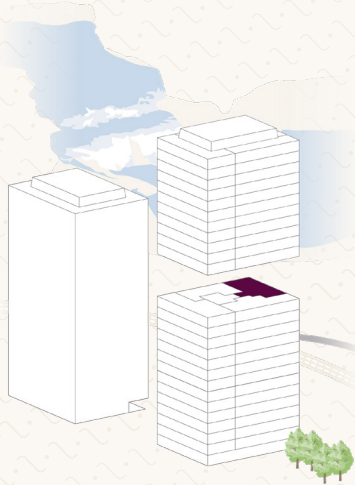
herausragend wohnen

WOHNUNGSTYP 2

Wohnung 13.2

MÖBLIERUNGSVARIANTE

Grösse	4.5 Zimmer
Nettowohnfläche	121.5 m ²
Vierjahreszeiten-Zi.	11.5 m ²
Geschoss	13. OG
Ausrichtung	Süd-West



KONTAKT

TEND AG

T 044 434 24 93

info@rhyfalltower.ch

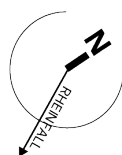
www.rhyfalltower.ch

NETTOWOHNFLÄCHE (NWF)

Wohnfläche (Innenkant), exkl. Vierjahreszeiten-zimmer, exkl. Aussenwände, exkl. Schächte, exkl. tragende Innenwände, exkl. Keller, inkl. nicht tragende Innenwände.

INFO

Bautechnische und ausführungsbedingte Änderungen und Anpassungen, sowie Materialwechsel bleiben bis Bauvollendung vorbehalten. Bei den Flächen handelt es sich um Circa-Angaben.



1:100 (A4)

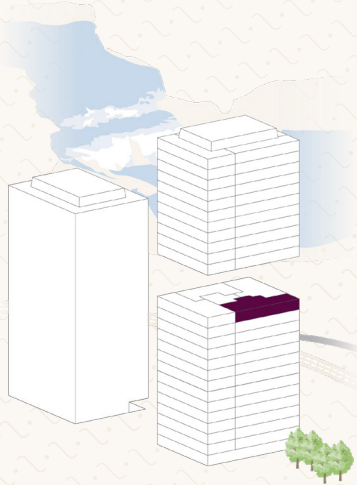
RHYFALLTOWER

herausragend wohnen

WOHNUNGSTYP 3

Wohnung 13.3

Grösse	4.5 Zimmer
Nettowohnfläche	125.5 m ²
Vierjahreszeiten-Zi.	12.0 m ²
Geschoss	13. OG
Ausrichtung	Nord-West



KONTAKT

TEND AG

T 044 434 24 93

info@rhyfalltower.ch

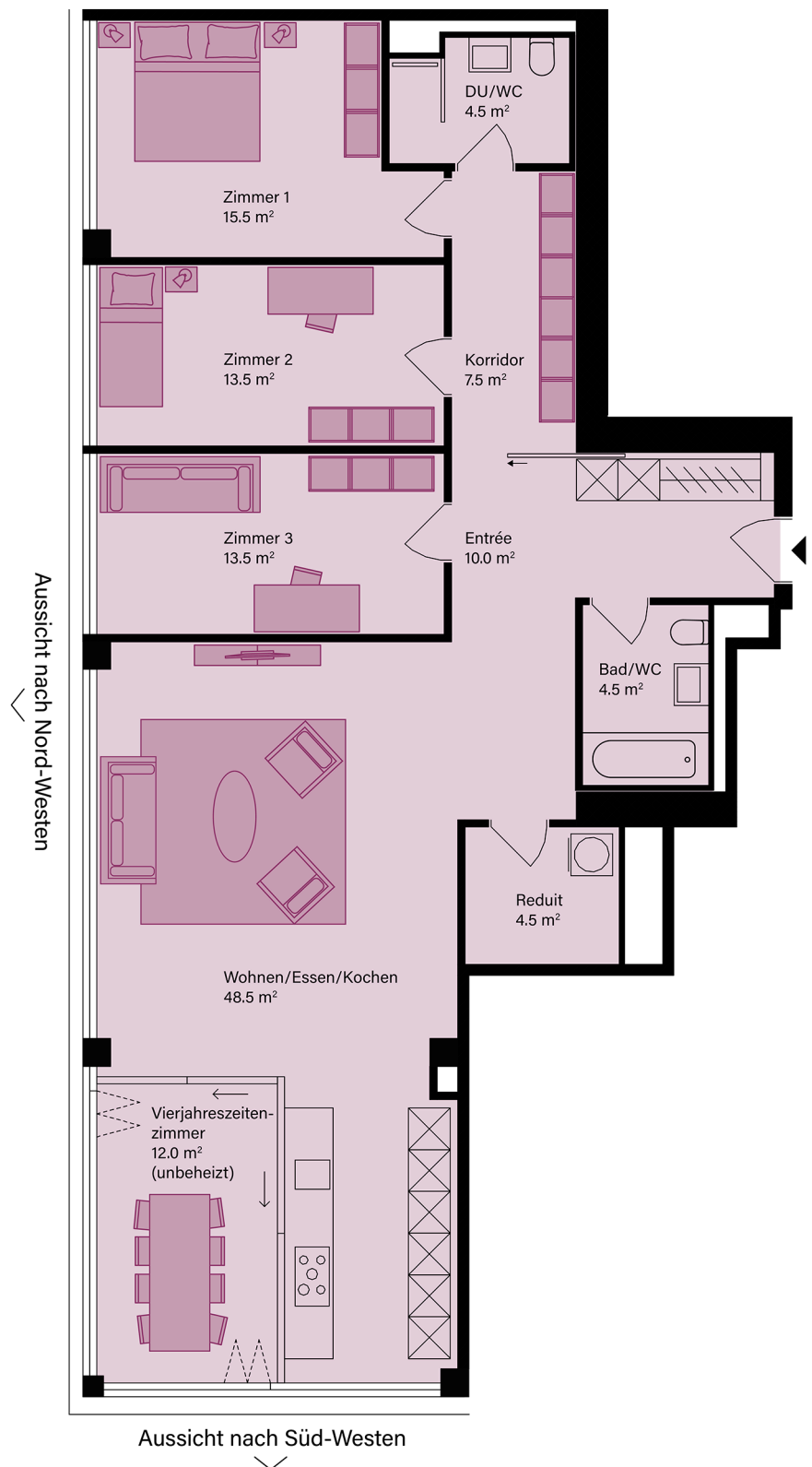
www.rhyfalltower.ch

NETTOWOHNFLÄCHE (NWF)

Wohnfläche (Innenkant), exkl. Vierjahreszeiten-zimmer, exkl. Aussenwände, exkl. Schächte, exkl. tragende Innenwände, exkl. Keller, inkl. nicht tragende Innenwände.

INFO

Bautechnische und ausführungsbedingte Änderungen und Anpassungen, sowie Materialwechsel bleiben bis Bauvollendung vorbehalten. Bei den Flächen handelt es sich um Circa-Angaben.



1:100 (A4)

RHYFALLTOWER

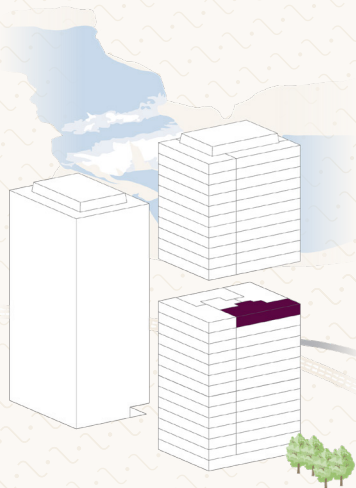
herausragend wohnen

WOHNUNGSTYP 3

Wohnung 13.3

MÖBLIERUNGSVARIANTE

Grösse	4.5 Zimmer
Nettowoohnfläche	125.5 m ²
Vierjahreszeiten-Zi.	12.0 m ²
Geschoss	13. OG
Ausrichtung	Nord-West



KONTAKT

TEND AG

T 044 434 24 93

info@rhyfalltower.ch

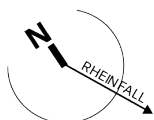
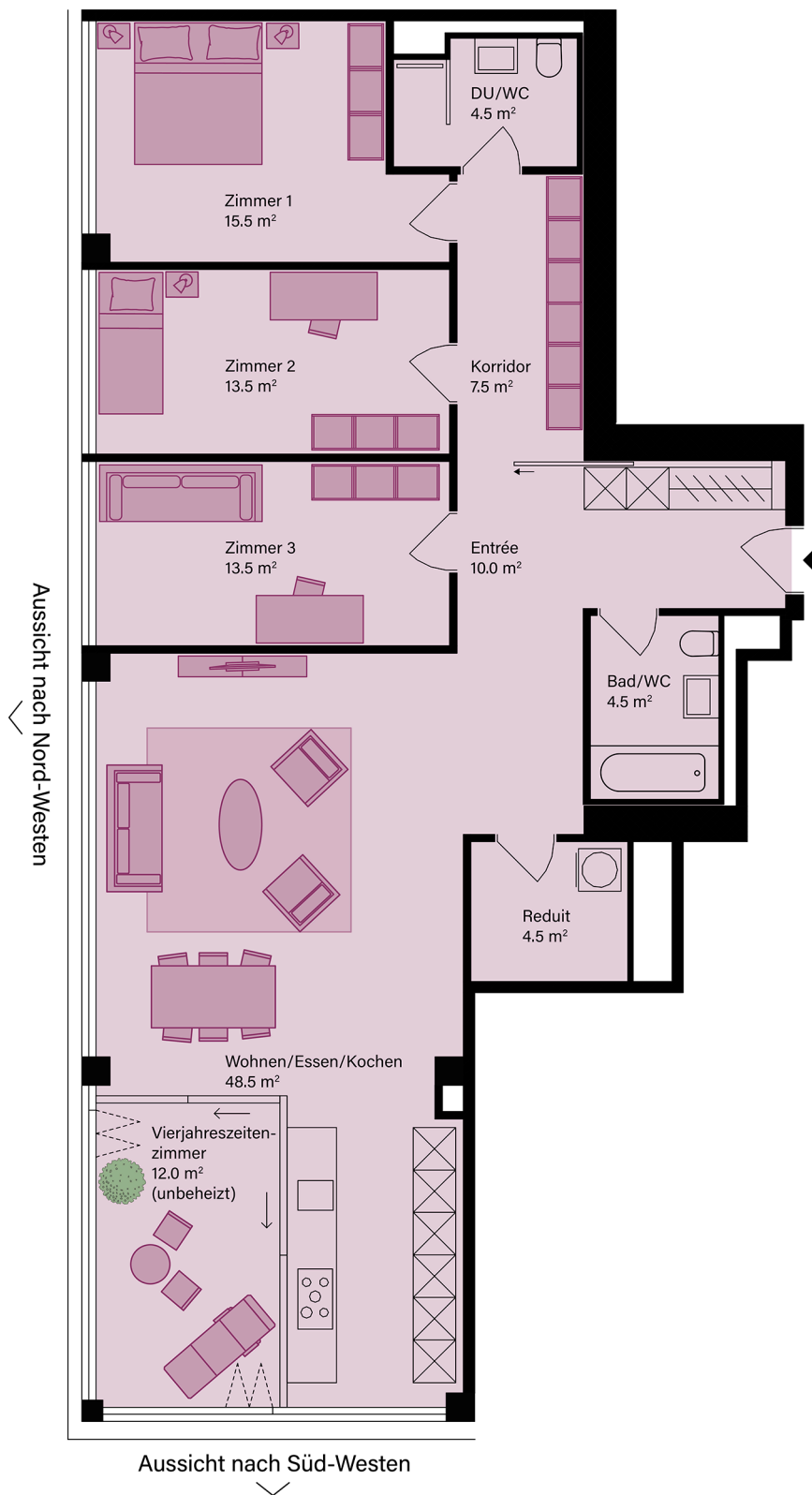
www.rhyfalltower.ch

NETTOWOHNFLÄCHE (NWF)

Wohnfläche (Innenkant), exkl. Vierjahreszeiten-zimmer, exkl. Aussenwände, exkl. Schächte, exkl. tragende Innenwände, exkl. Keller, inkl. nicht tragende Innenwände.

INFO

Bautechnische und ausführungsbedingte Änderungen und Anpassungen, sowie Materialwechsel bleiben bis Bauvollendung vorbehalten. Bei den Flächen handelt es sich um Circa-Angaben.



0 1 2 3 4 5m

1:100 (A4)

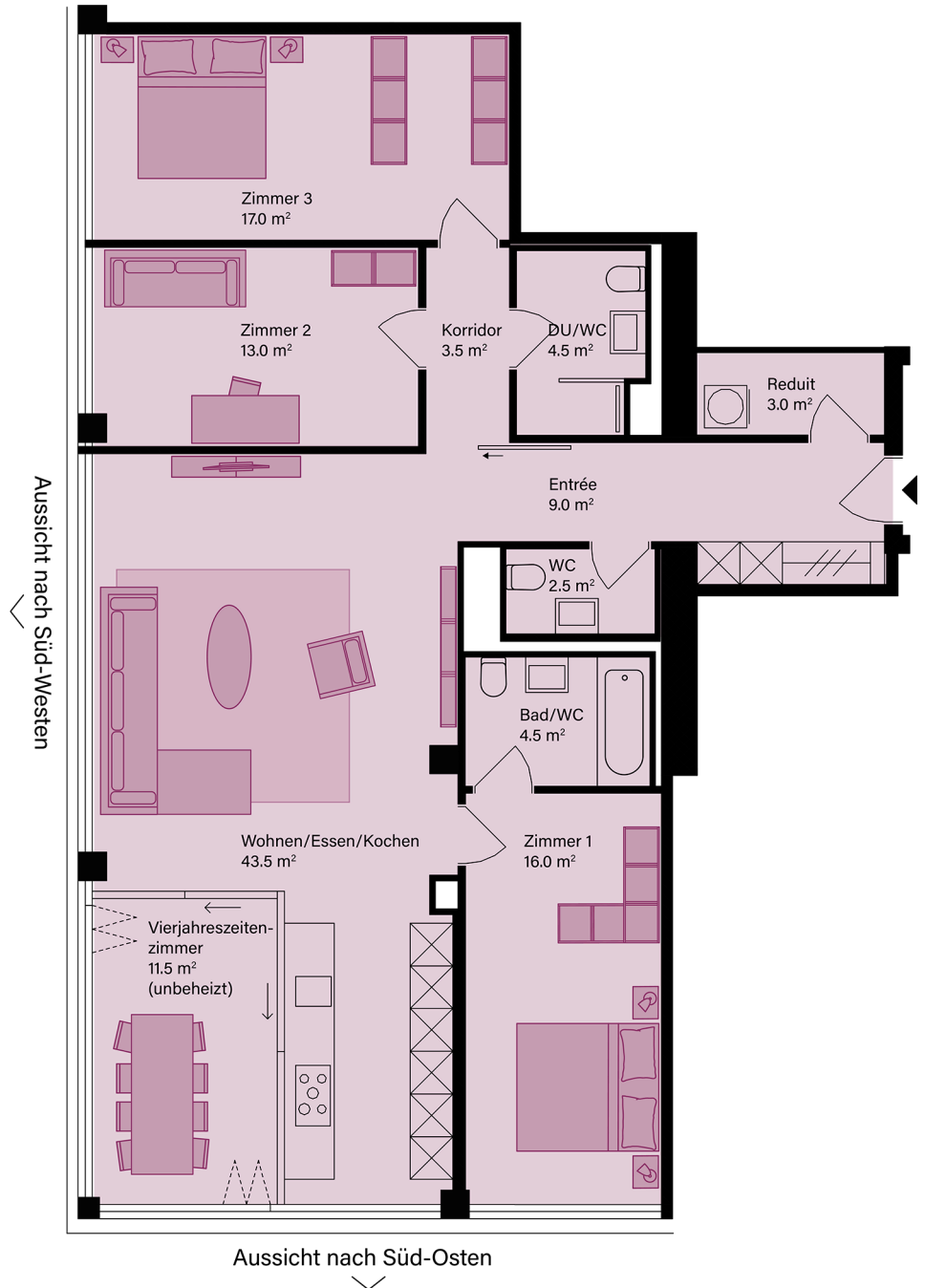
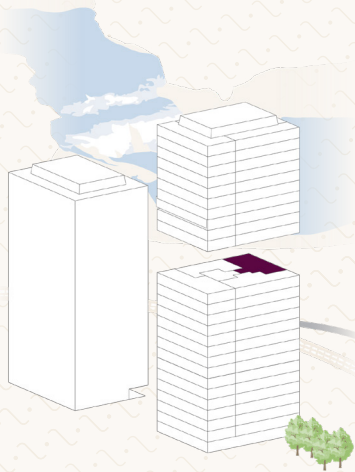
RHYFALLTOWER

herausragend wohnen

WOHNUNGSTYP 2

Wohnung 14.2

Grösse	4.5 Zimmer
Nettowohnfläche	121.5 m ²
Vierjahreszeiten-Zi.	11.5 m ²
Geschoss	14. OG
Ausrichtung	Süd-West



KONTAKT

TEND AG

T 044 434 24 93

info@rhyfalltower.ch

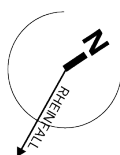
www.rhyfalltower.ch

NETTOWOHNFLÄCHE (NWF)

Wohnfläche (Innenkant), exkl. Vierjahreszeiten-zimmer, exkl. Aussenwände, exkl. Schächte, exkl. tragende Innenwände, exkl. Keller, inkl. nicht tragende Innenwände.

INFO

Bautechnische und ausführungsbedingte Änderungen und Anpassungen, sowie Materialwechsel bleiben bis Bauvollendung vorbehalten. Bei den Flächen handelt es sich um Circa-Angaben.



RHYFALLTOWER

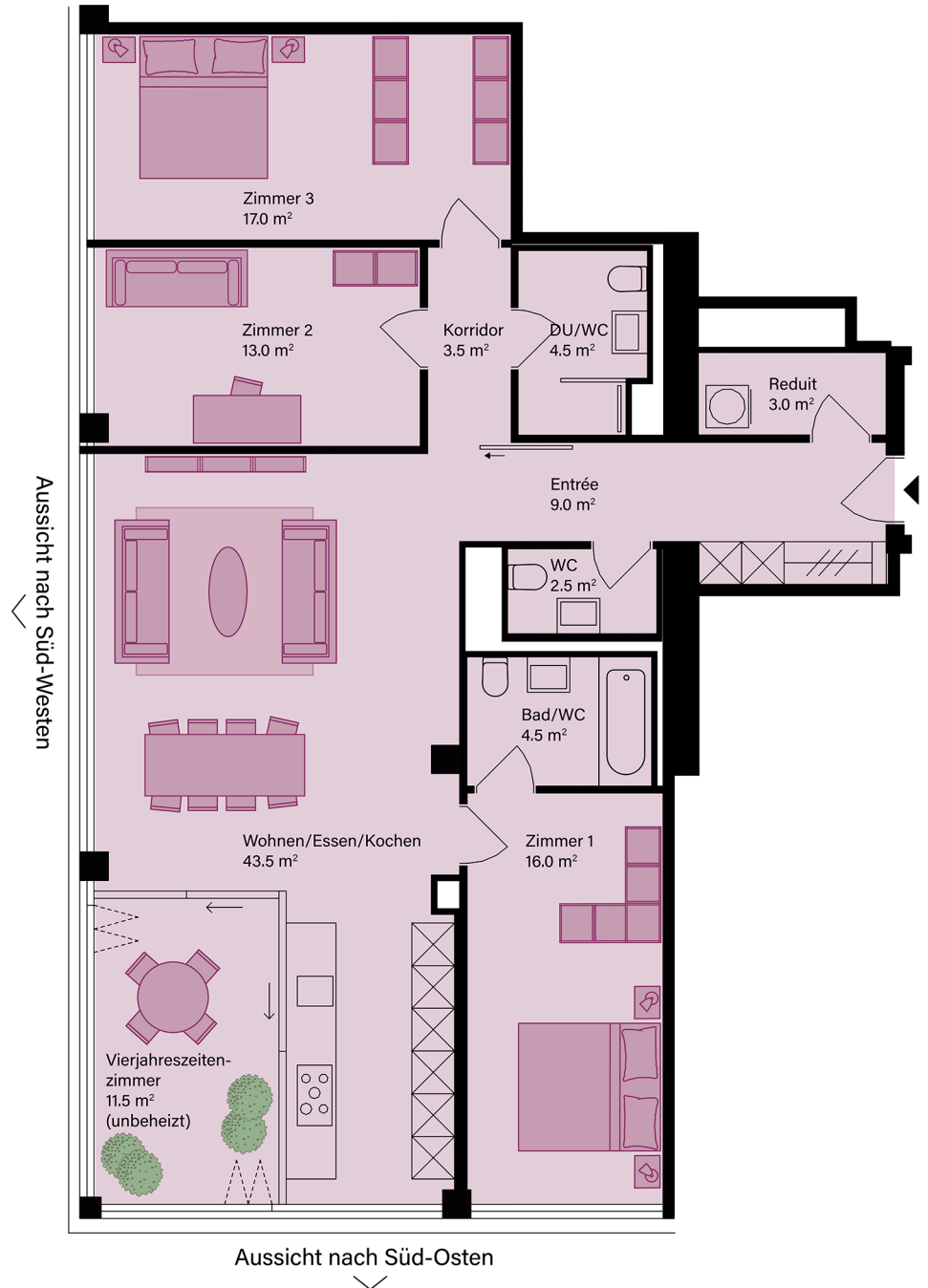
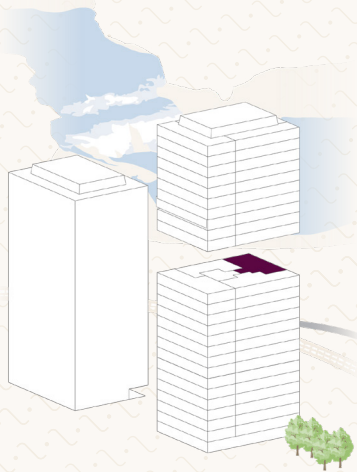
herausragend wohnen

WOHNUNGSTYP 2

Wohnung 14.2

MÖBLIERUNGSVARIANTE

Grösse	4.5 Zimmer
Nettowohnfläche	121.5 m ²
Vierjahreszeiten-Zi.	11.5 m ²
Geschoss	14. OG
Ausrichtung	Süd-West



KONTAKT

TEND AG

T 044 434 24 93

info@rhyfalltower.ch

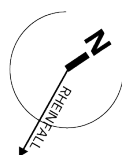
www.rhyfalltower.ch

NETTOWOHNFLÄCHE (NWF)

Wohnfläche (Innenkant), exkl. Vierjahreszeiten-zimmer, exkl. Aussenwände, exkl. Schächte, exkl. tragende Innenwände, exkl. Keller, inkl. nicht tragende Innenwände.

INFO

Bautechnische und ausführungsbedingte Änderungen und Anpassungen, sowie Materialwechsel bleiben bis Bauvollendung vorbehalten. Bei den Flächen handelt es sich um Circa-Angaben.



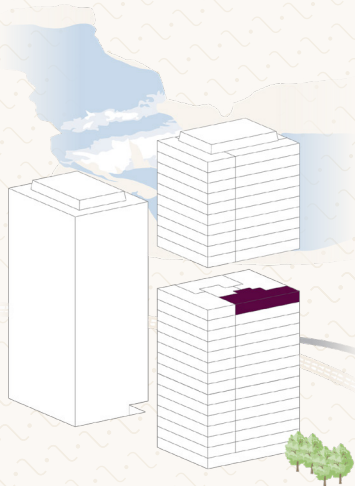
RHYFALLTOWER

herausragend wohnen

WOHNUNGSTYP 3

Wohnung 14.3

Grösse	4.5 Zimmer
Nettowoohnfläche	125.5 m ²
Vierjahreszeiten-Zi.	12.0 m ²
Geschoss	14. OG
Ausrichtung	Nord-West



KONTAKT

TEND AG

T 044 434 24 93

info@rhyfalltower.ch

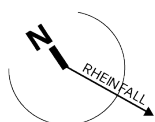
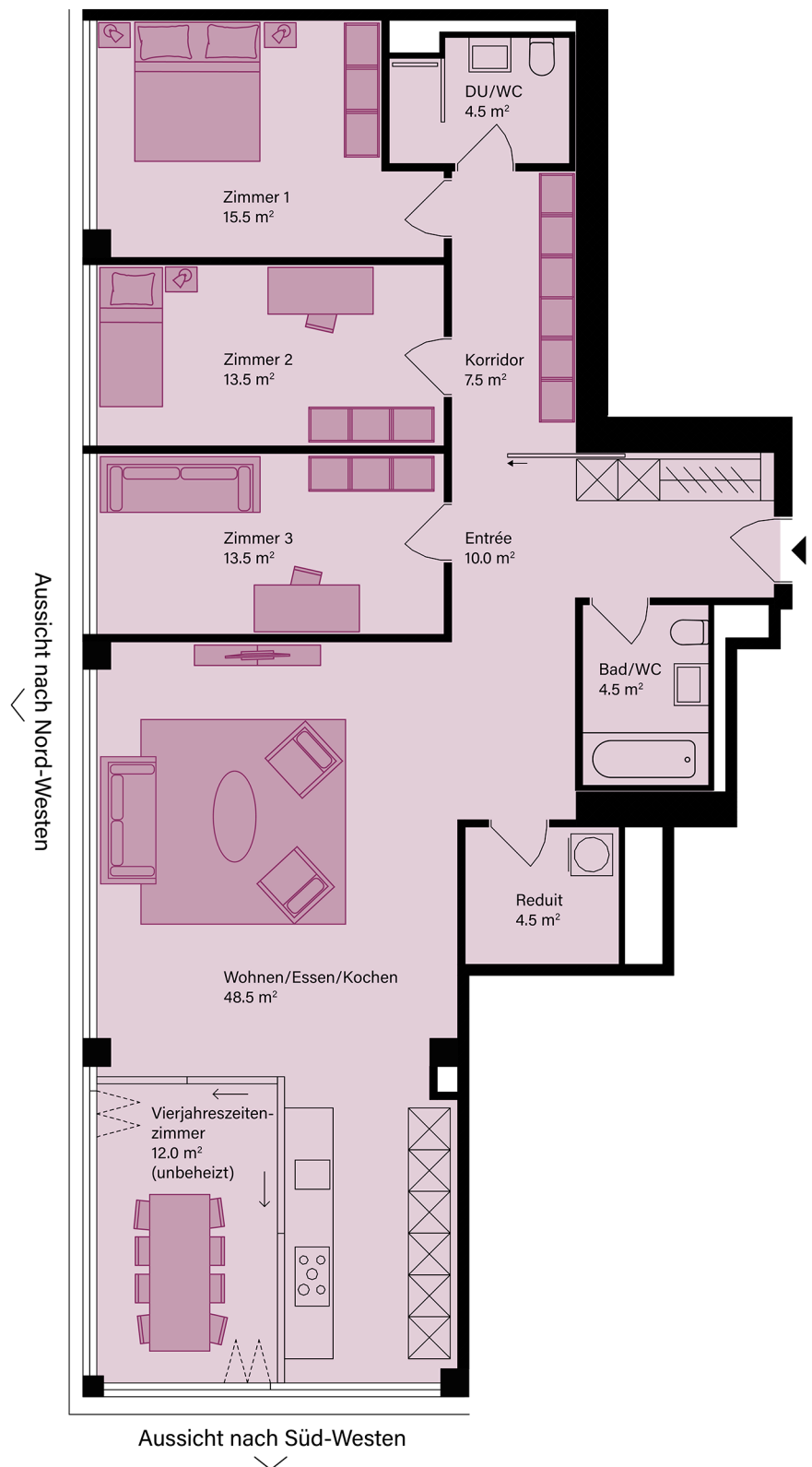
www.rhyfalltower.ch

NETTOWOHNFLÄCHE (NWF)

Wohnfläche (Innenkant), exkl. Vierjahreszeiten-zimmer, exkl. Aussenwände, exkl. Schächte, exkl. tragende Innenwände, exkl. Keller, inkl. nicht tragende Innenwände.

INFO

Bautechnische und ausführungsbedingte Änderungen und Anpassungen, sowie Materialwechsel bleiben bis Bauvollendung vorbehalten. Bei den Flächen handelt es sich um Circa-Angaben.



RHYFALLTOWER

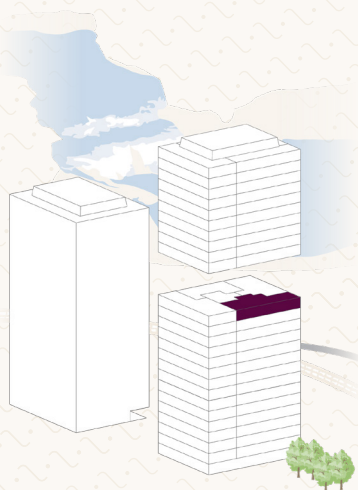
herausragend wohnen

WOHNUNGSTYP 3

Wohnung 14.3

MÖBLIERUNGSVARIANTE

Grösse	4.5 Zimmer
Nettowoohnfläche	125.5 m ²
Vierjahreszeiten-Zi.	12.0 m ²
Geschoss	14. OG
Ausrichtung	Nord-West



KONTAKT

TEND AG

T 044 434 24 93

info@rhyfalltower.ch

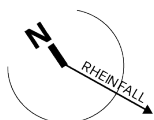
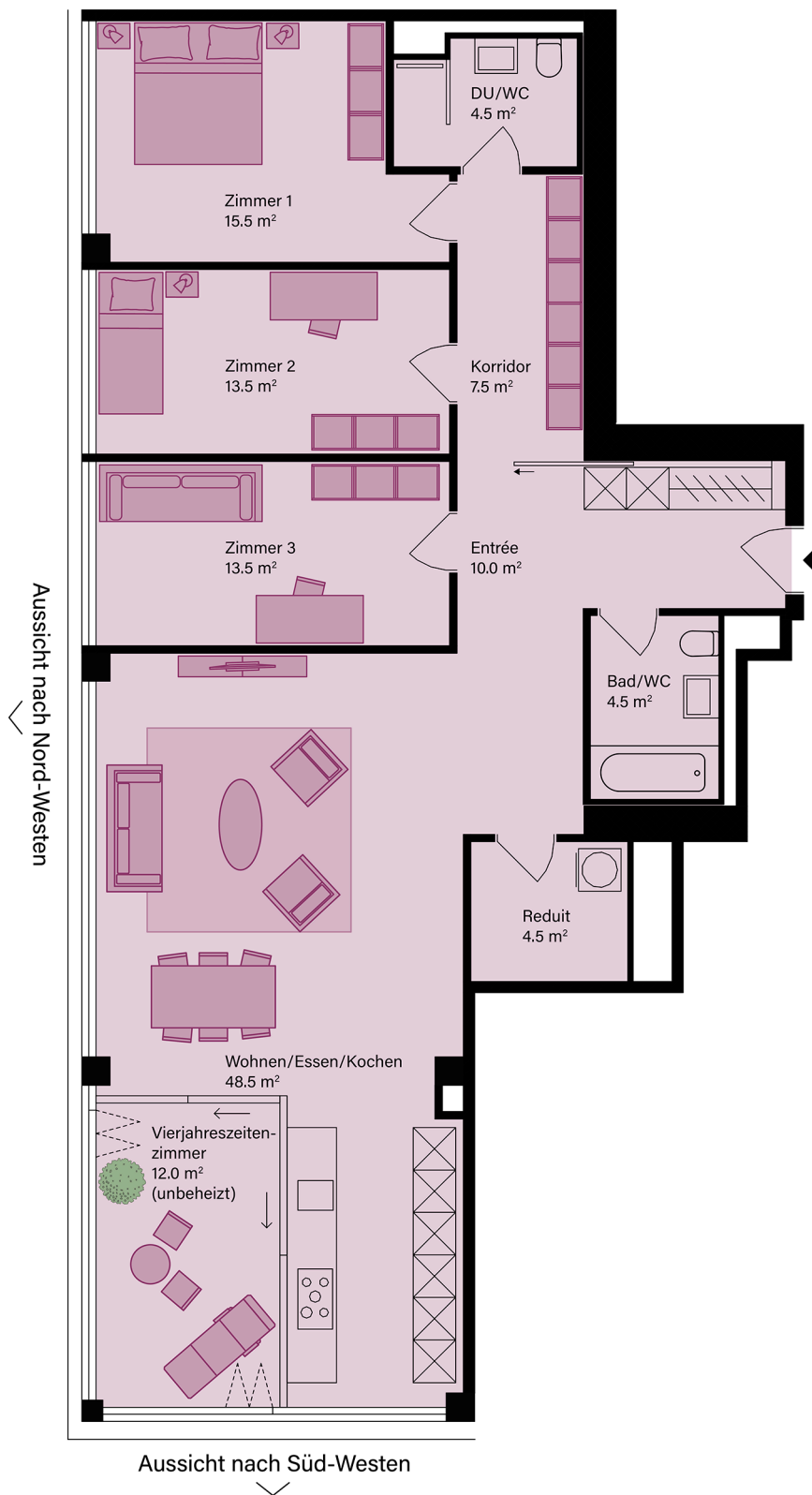
www.rhyfalltower.ch

NETTOWOHNFLÄCHE (NWF)

Wohnfläche (Innenkant), exkl. Vierjahreszeiten-zimmer, exkl. Aussenwände, exkl. Schächte, exkl. tragende Innenwände, exkl. Keller, inkl. nicht tragende Innenwände.

INFO

Bautechnische und ausführungsbedingte Änderungen und Anpassungen, sowie Materialwechsel bleiben bis Bauvollendung vorbehalten. Bei den Flächen handelt es sich um Circa-Angaben.



0 1 2 3 4 5m

1:100 (A4)

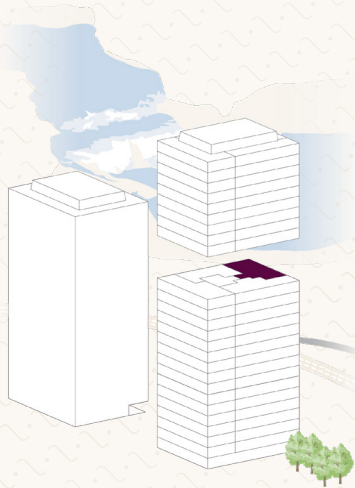
RHYFALLTOWER

herausragend wohnen

WOHNUNGSTYP 2

Wohnung 15.2

Grösse	4.5 Zimmer
Nettowohnfläche	121.5 m ²
Vierjahreszeiten-Zi.	11.5 m ²
Geschoss	15. OG
Ausrichtung	Süd-West



KONTAKT

TEND AG

T 044 434 24 93

info@rhyfalltower.ch

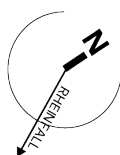
www.rhyfalltower.ch

NETTOWOHNFLÄCHE (NWF)

Wohnfläche (Innenkant), exkl. Vierjahreszeiten-zimmer, exkl. Aussenwände, exkl. Schächte, exkl. tragende Innenwände, exkl. Keller, inkl. nicht tragende Innenwände.

INFO

Bautechnische und ausführungsbedingte Änderungen und Anpassungen, sowie Materialwechsel bleiben bis Bauvollendung vorbehalten. Bei den Flächen handelt es sich um Circa-Angaben.



RHYFALLTOWER

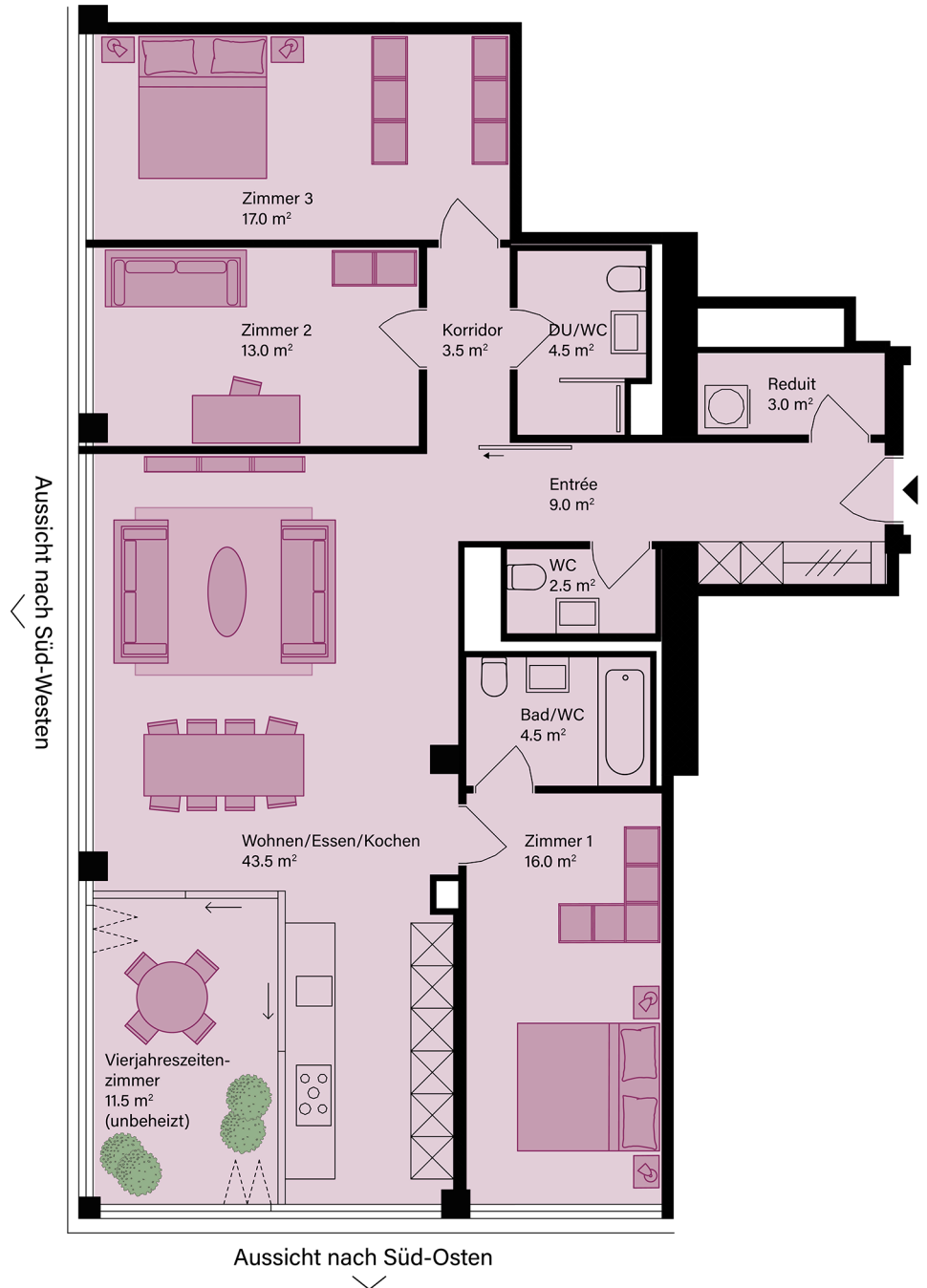
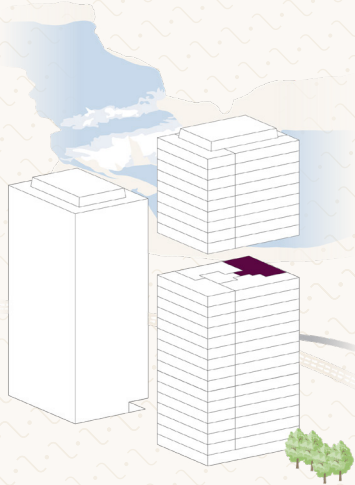
herausragend wohnen

WOHNUNGSTYP 2

Wohnung 15.2

MÖBLIERUNGSVARIANTE

Grösse	4.5 Zimmer
Nettowohnfläche	121.5 m ²
Vierjahreszeiten-Zi.	11.5 m ²
Geschoss	15. OG
Ausrichtung	Süd-West



KONTAKT

TEND AG

T 044 434 24 93

info@rhyfalltower.ch

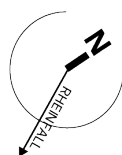
www.rhyfalltower.ch

NETTOWOHNFLÄCHE (NWF)

Wohnfläche (Innenkant), exkl. Vierjahreszeiten-zimmer, exkl. Aussenwände, exkl. Schächte, exkl. tragende Innenwände, exkl. Keller, inkl. nicht tragende Innenwände.

INFO

Bautechnische und ausführungsbedingte Änderungen und Anpassungen, sowie Materialwechsel bleiben bis Bauvollendung vorbehalten. Bei den Flächen handelt es sich um Circa-Angaben.



1:100 (A4)

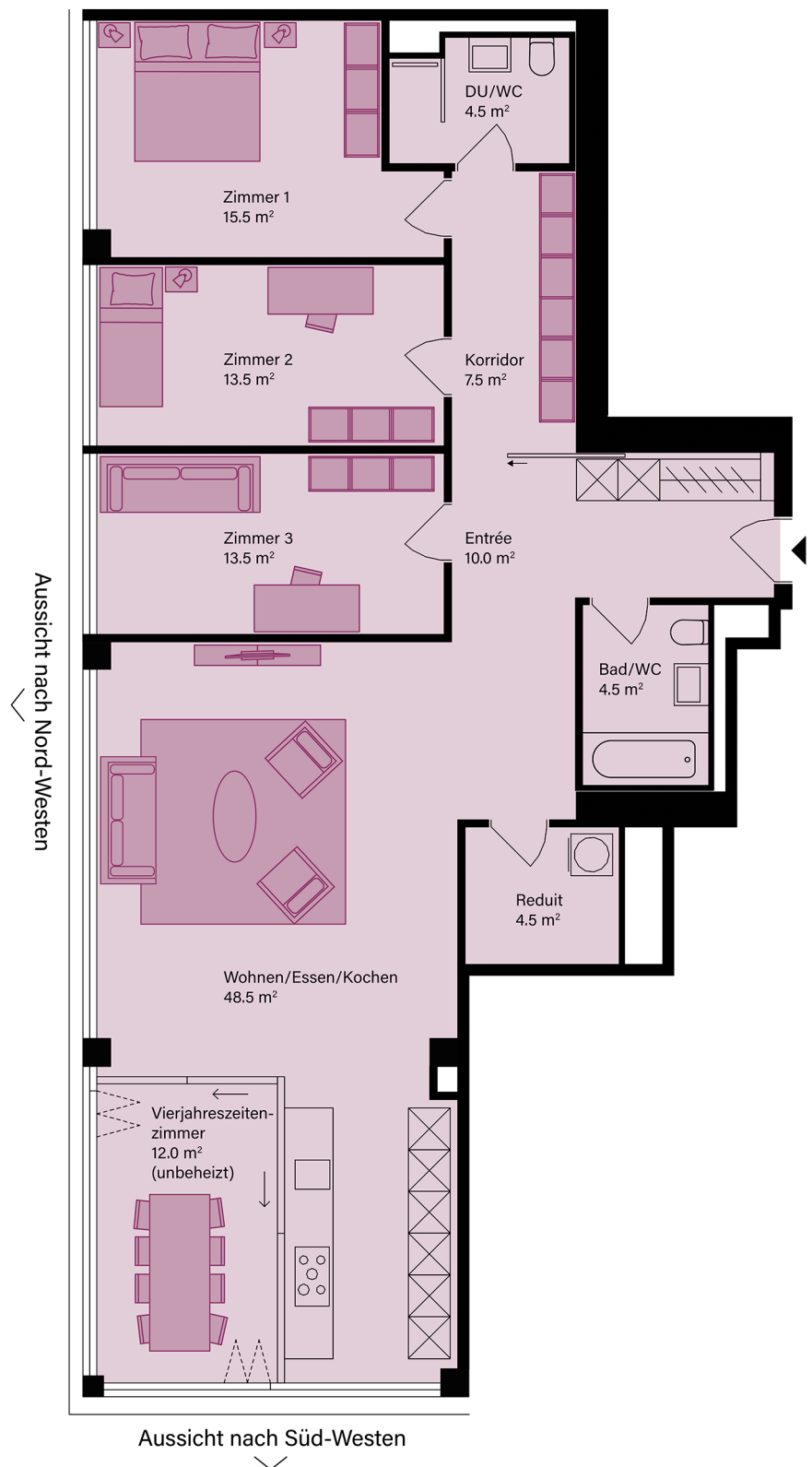
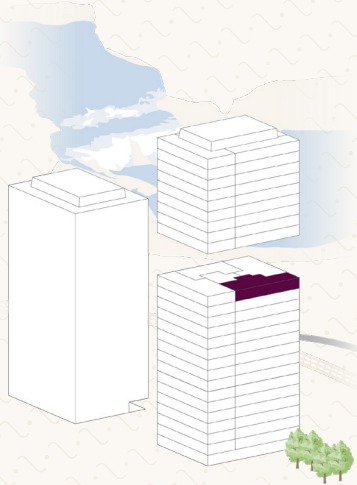
RHYFALLTOWER

herausragend wohnen

WOHNUNGSTYP 3

Wohnung 15.3

Grösse	4.5 Zimmer
Nettowoohnfläche	125.5 m ²
Vierjahreszeiten-Zi.	12.0 m ²
Geschoss	15. OG
Ausrichtung	Nord-West



KONTAKT

TEND AG

T 044 434 24 93

info@rhyfalltower.ch

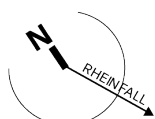
www.rhyfalltower.ch

NETTOWOHNFLÄCHE (NWF)

Wohnfläche (Innenkant), exkl. Vierjahreszeiten-zimmer, exkl. Aussenwände, exkl. Schächte, exkl. tragende Innenwände, exkl. Keller, inkl. nicht tragende Innenwände.

INFO

Bautechnische und ausführungsbedingte Änderungen und Anpassungen, sowie Materialwechsel bleiben bis Bauvollendung vorbehalten. Bei den Flächen handelt es sich um Circa-Angaben.



RHYFALLTOWER

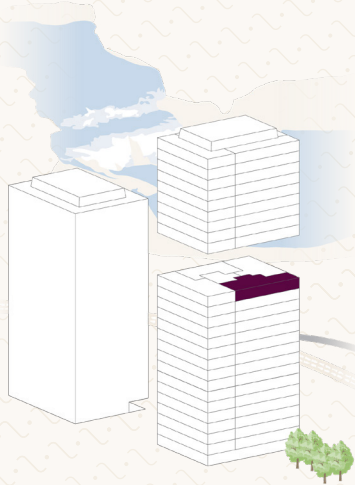
herausragend wohnen

WOHNUNGSTYP 3

Wohnung 15.3

MÖBLIERUNGSVARIANTE

Grösse	4.5 Zimmer
Nettowoohnfläche	125.5 m ²
Vierjahreszeiten-Zi.	12.0 m ²
Geschoss	15. OG
Ausrichtung	Nord-West



KONTAKT

TEND AG

T 044 434 24 93

info@rhyfalltower.ch

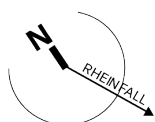
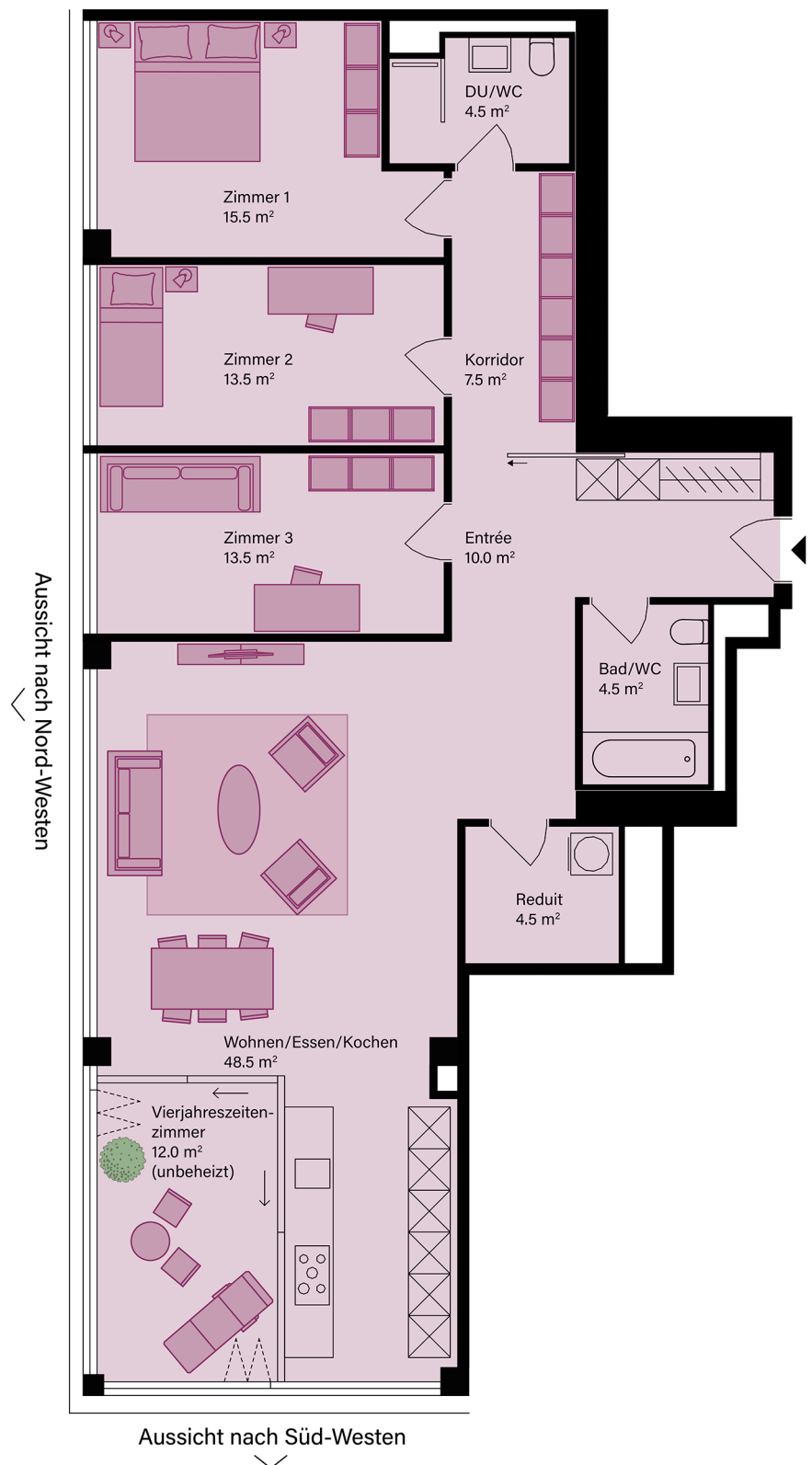
www.rhyfalltower.ch

NETTOWOHNFLÄCHE (NWF)

Wohnfläche (Innenkant), exkl. Vierjahreszeiten-zimmer, exkl. Aussenwände, exkl. Schächte, exkl. tragende Innenwände, exkl. Keller, inkl. nicht tragende Innenwände.

INFO

Bautechnische und ausführungsbedingte Änderungen und Anpassungen, sowie Materialwechsel bleiben bis Bauvollendung vorbehalten. Bei den Flächen handelt es sich um Circa-Angaben.



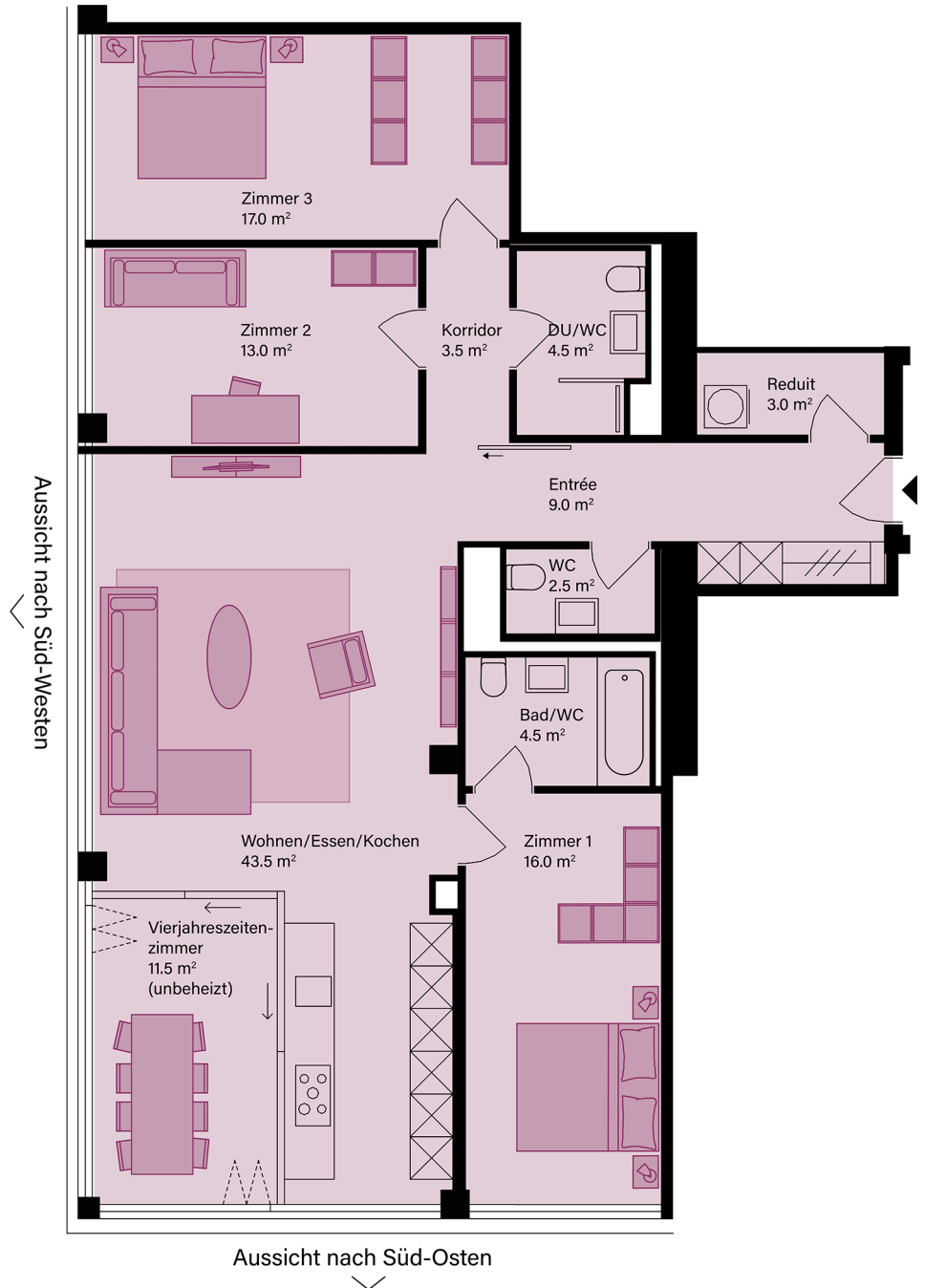
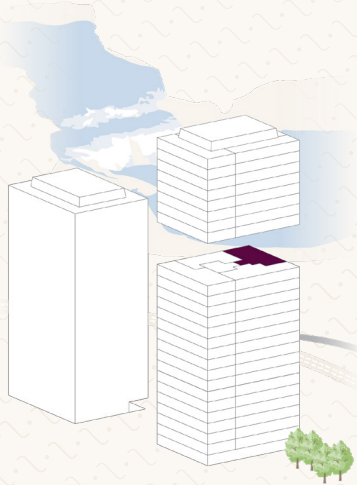
RHYFALLTOWER

herausragend wohnen

WOHNUNGSTYP 2

Wohnung 16.2

Grösse	4.5 Zimmer
Nettowohnfläche	121.5 m ²
Vierjahreszeiten-Zi.	11.5 m ²
Geschoss	16. OG
Ausrichtung	Süd-West



KONTAKT

TEND AG

T 044 434 24 93

info@rhyfalltower.ch

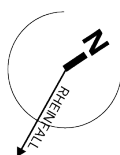
www.rhyfalltower.ch

NETTOWOHNFLÄCHE (NWF)

Wohnfläche (Innenkant), exkl. Vierjahreszeiten-zimmer, exkl. Aussenwände, exkl. Schächte, exkl. tragende Innenwände, exkl. Keller, inkl. nicht tragende Innenwände.

INFO

Bautechnische und ausführungsbedingte Änderungen und Anpassungen, sowie Materialwechsel bleiben bis Bauvollendung vorbehalten. Bei den Flächen handelt es sich um Circa-Angaben.



1:100 (A4)

RHYFALLTOWER

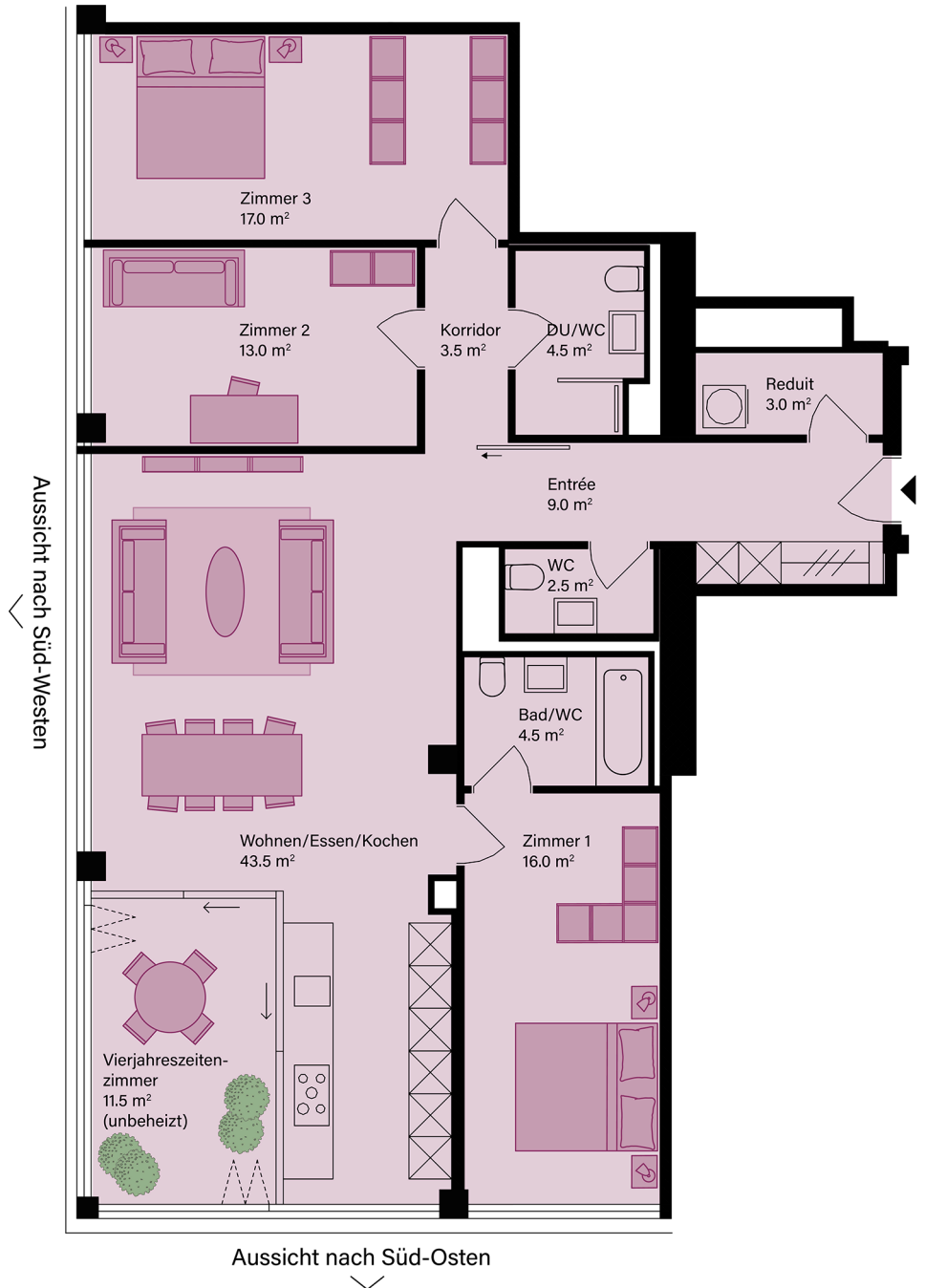
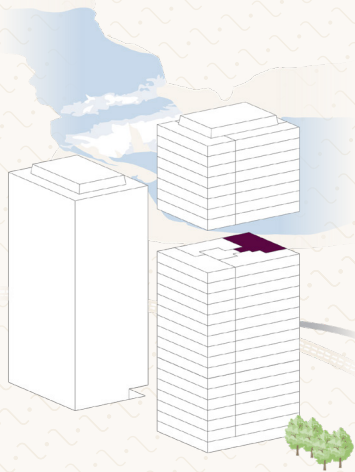
herausragend wohnen

WOHNUNGSTYP 2

Wohnung 16.2

MÖBLIERUNGSVARIANTE

Grösse	4.5 Zimmer
Nettowohnfläche	121.5 m ²
Vierjahreszeiten-Zi.	11.5 m ²
Geschoss	16. OG
Ausrichtung	Süd-West



KONTAKT

TEND AG

T 044 434 24 93

info@rhyfalltower.ch

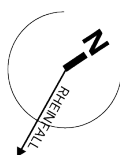
www.rhyfalltower.ch

NETTOWOHNFLÄCHE (NWF)

Wohnfläche (Innenkant), exkl. Vierjahreszeiten-zimmer, exkl. Aussenwände, exkl. Schächte, exkl. tragende Innenwände, exkl. Keller, inkl. nicht tragende Innenwände.

INFO

Bautechnische und ausführungsbedingte Änderungen und Anpassungen, sowie Materialwechsel bleiben bis Bauvollendung vorbehalten. Bei den Flächen handelt es sich um Circa-Angaben.



1:100 (A4)

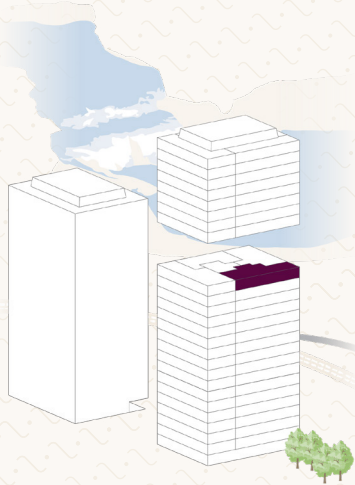
RHYFALLTOWER

herausragend wohnen

WOHNUNGSTYP 3

Wohnung 16.3

Grösse	4.5 Zimmer
Nettowoohnfläche	125.5 m ²
Vierjahreszeiten-Zi.	12.0 m ²
Geschoss	16. OG
Ausrichtung	Nord-West



KONTAKT

TEND AG

T 044 434 24 93

info@rhyfalltower.ch

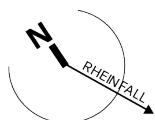
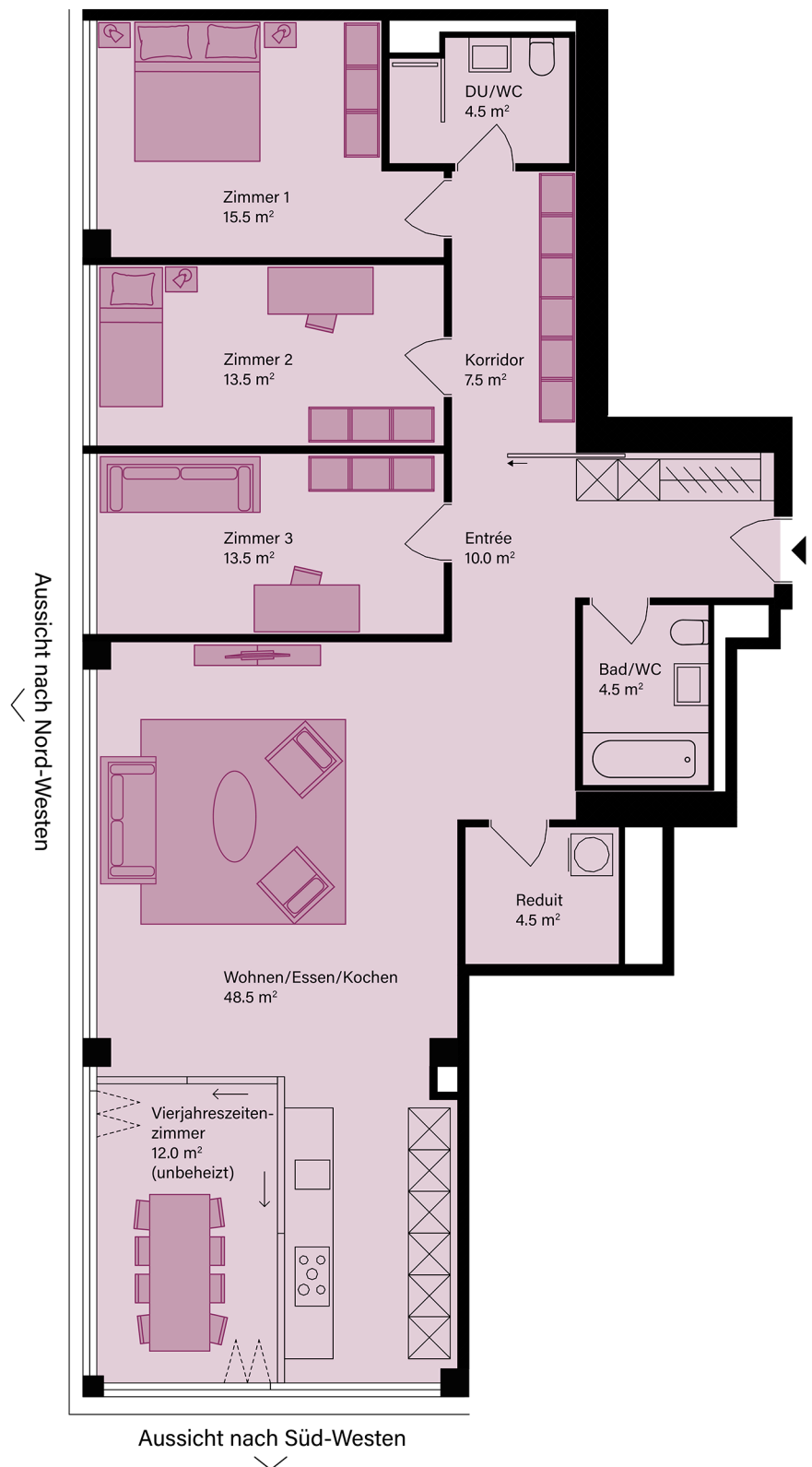
www.rhyfalltower.ch

NETTOWOHNFLÄCHE (NWF)

Wohnfläche (Innenkant), exkl. Vierjahreszeiten-zimmer, exkl. Aussenwände, exkl. Schächte, exkl. tragende Innenwände, exkl. Keller, inkl. nicht tragende Innenwände.

INFO

Bautechnische und ausführungsbedingte Änderungen und Anpassungen, sowie Materialwechsel bleiben bis Bauvollendung vorbehalten. Bei den Flächen handelt es sich um Circa-Angaben.



RHYFALLTOWER

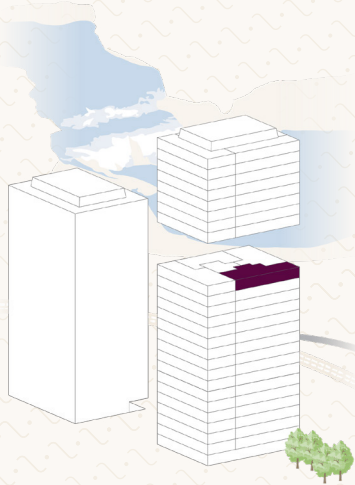
herausragend wohnen

WOHNUNGSTYP 3

Wohnung 16.3

MÖBLIERUNGSVARIANTE

Grösse	4.5 Zimmer
Nettowoohnfläche	125.5 m ²
Vierjahreszeiten-Zi.	12.0 m ²
Geschoss	16. OG
Ausrichtung	Nord-West



KONTAKT

TEND AG

T 044 434 24 93

info@rhyfalltower.ch

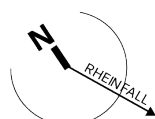
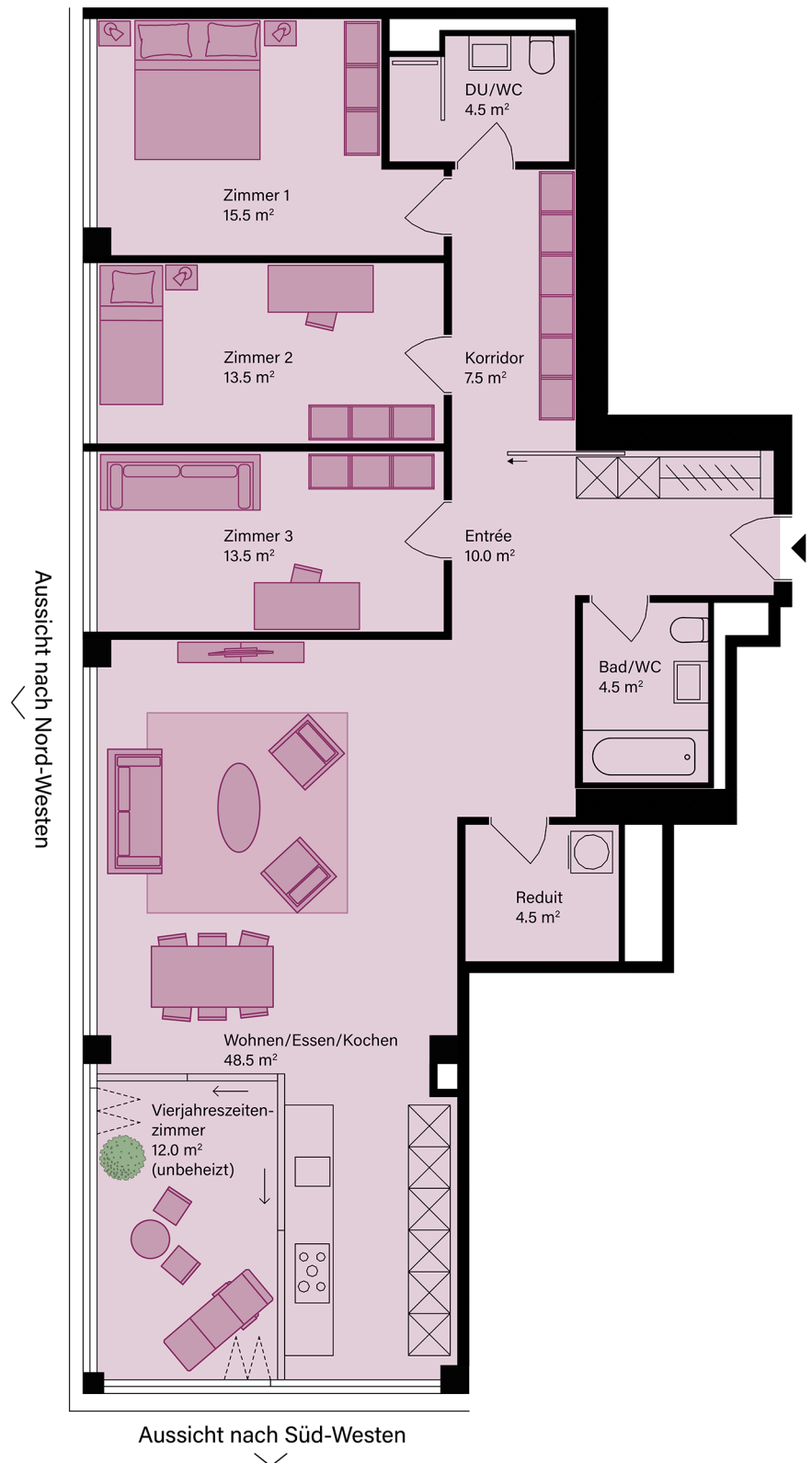
www.rhyfalltower.ch

NETTOWOHNFLÄCHE (NWF)

Wohnfläche (Innenkant), exkl. Vierjahreszeiten-zimmer, exkl. Aussenwände, exkl. Schächte, exkl. tragende Innenwände, exkl. Keller, inkl. nicht tragende Innenwände.

INFO

Bautechnische und ausführungsbedingte Änderungen und Anpassungen, sowie Materialwechsel bleiben bis Bauvollendung vorbehalten. Bei den Flächen handelt es sich um Circa-Angaben.



1:100 (A4)

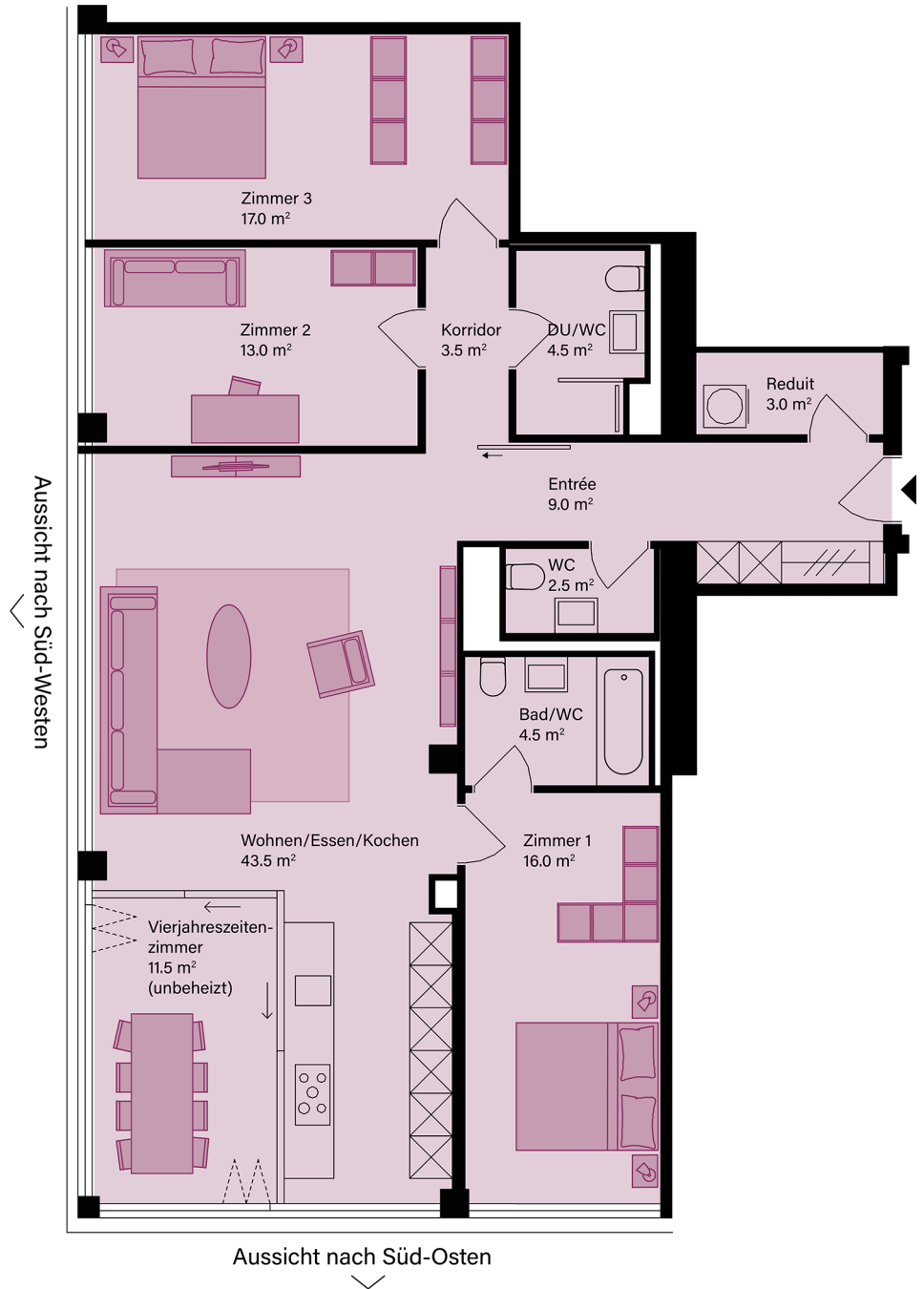
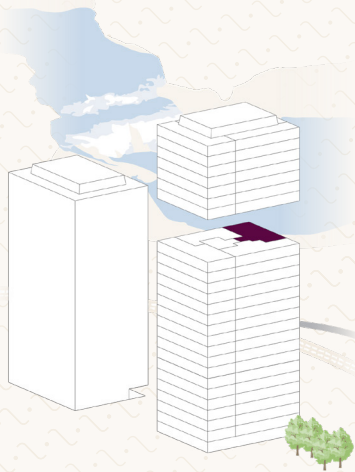
RHYFALLTOWER

herausragend wohnen

WOHNUNGSTYP 2

Wohnung 17.2

Grösse	4.5 Zimmer
Nettowohnfläche	121.5 m ²
Vierjahreszeiten-Zi.	11.5 m ²
Geschoss	17. OG
Ausrichtung	Süd-West



KONTAKT

TEND AG

T 044 434 24 93

info@rhyfalltower.ch

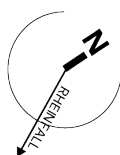
www.rhyfalltower.ch

NETTOWOHNFLÄCHE (NWF)

Wohnfläche (Innenkant), exkl. Vierjahreszeiten-zimmer, exkl. Aussenwände, exkl. Schächte, exkl. tragende Innenwände, exkl. Keller, inkl. nicht tragende Innenwände.

INFO

Bautechnische und ausführungsbedingte Änderungen und Anpassungen, sowie Materialwechsel bleiben bis Bauvollendung vorbehalten. Bei den Flächen handelt es sich um Circa-Angaben.



RHYFALLTOWER

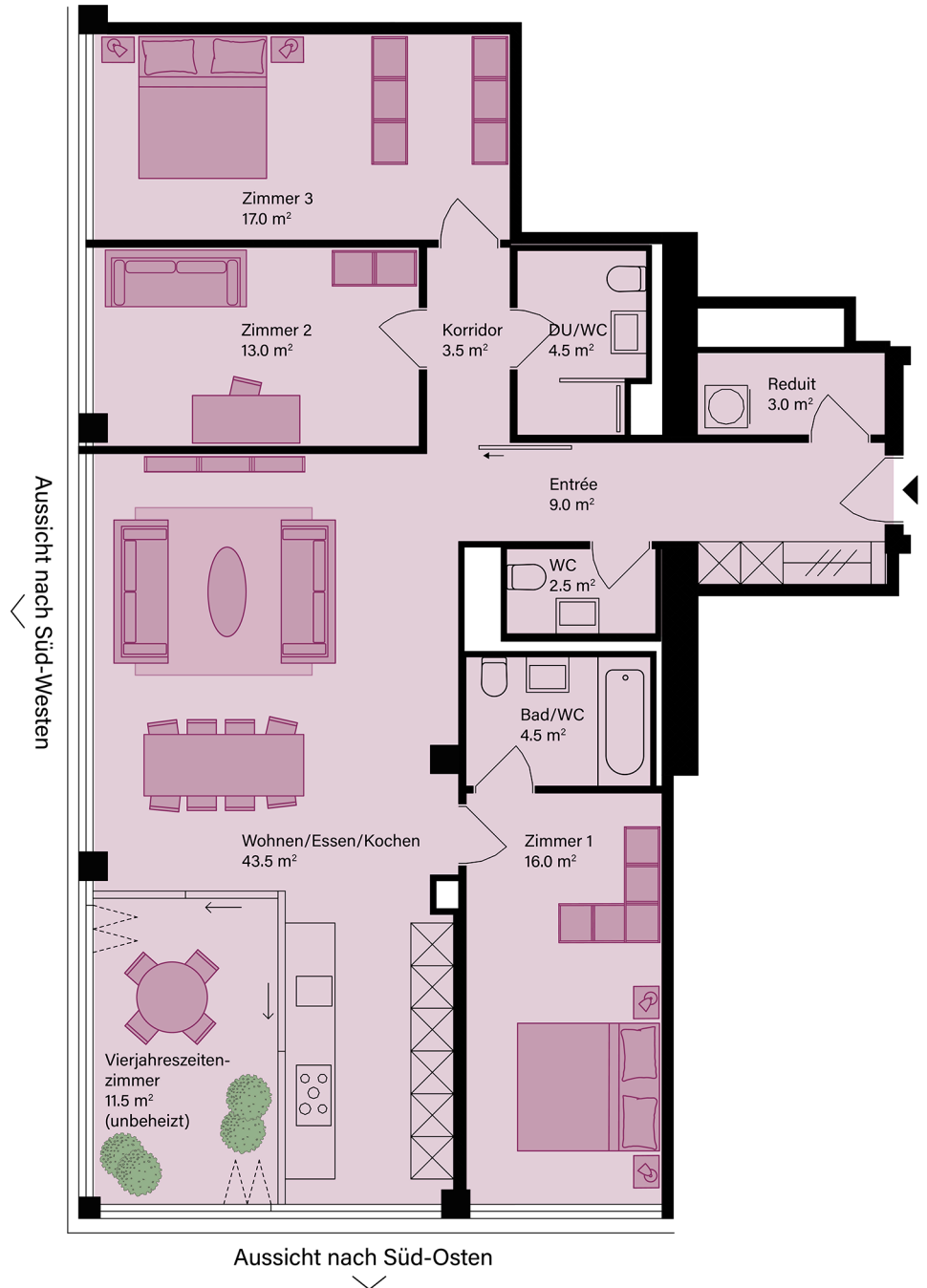
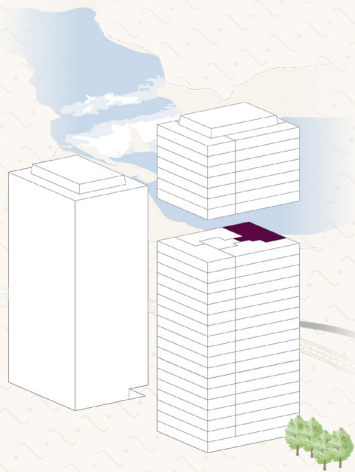
herausragend wohnen

WOHNUNGSTYP 2

Wohnung 17.2

MÖBLIERUNGSVARIANTE

Grösse	4.5 Zimmer
Nettowohnfläche	121.5 m ²
Vierjahreszeiten-Zi.	11.5 m ²
Geschoss	17. OG
Ausrichtung	Süd-West



KONTAKT

TEND AG

T 044 434 24 93

info@rhyfalltower.ch

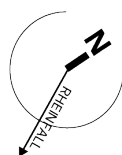
www.rhyfalltower.ch

NETTOWOHNFLÄCHE (NWF)

Wohnfläche (Innenkant), exkl. Vierjahreszeiten-zimmer, exkl. Aussenwände, exkl. Schächte, exkl. tragende Innenwände, exkl. Keller, inkl. nicht tragende Innenwände.

INFO

Bautechnische und ausführungsbedingte Änderungen und Anpassungen, sowie Materialwechsel bleiben bis Bauvollendung vorbehalten. Bei den Flächen handelt es sich um Circa-Angaben.



1:100 (A4)

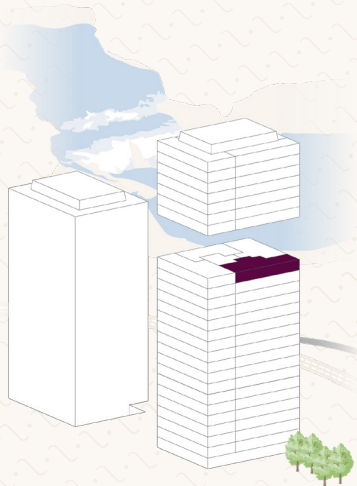
RHYFALLTOWER

herausragend wohnen

WOHNUNGSTYP 3

Wohnung 17.3

Grösse	4.5 Zimmer
Nettowoohnfläche	125.5 m ²
Vierjahreszeiten-Zi.	12.0 m ²
Geschoss	17. OG
Ausrichtung	Nord-West



KONTAKT

TEND AG

T 044 434 24 93

info@rhyfalltower.ch

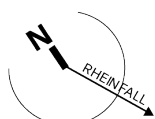
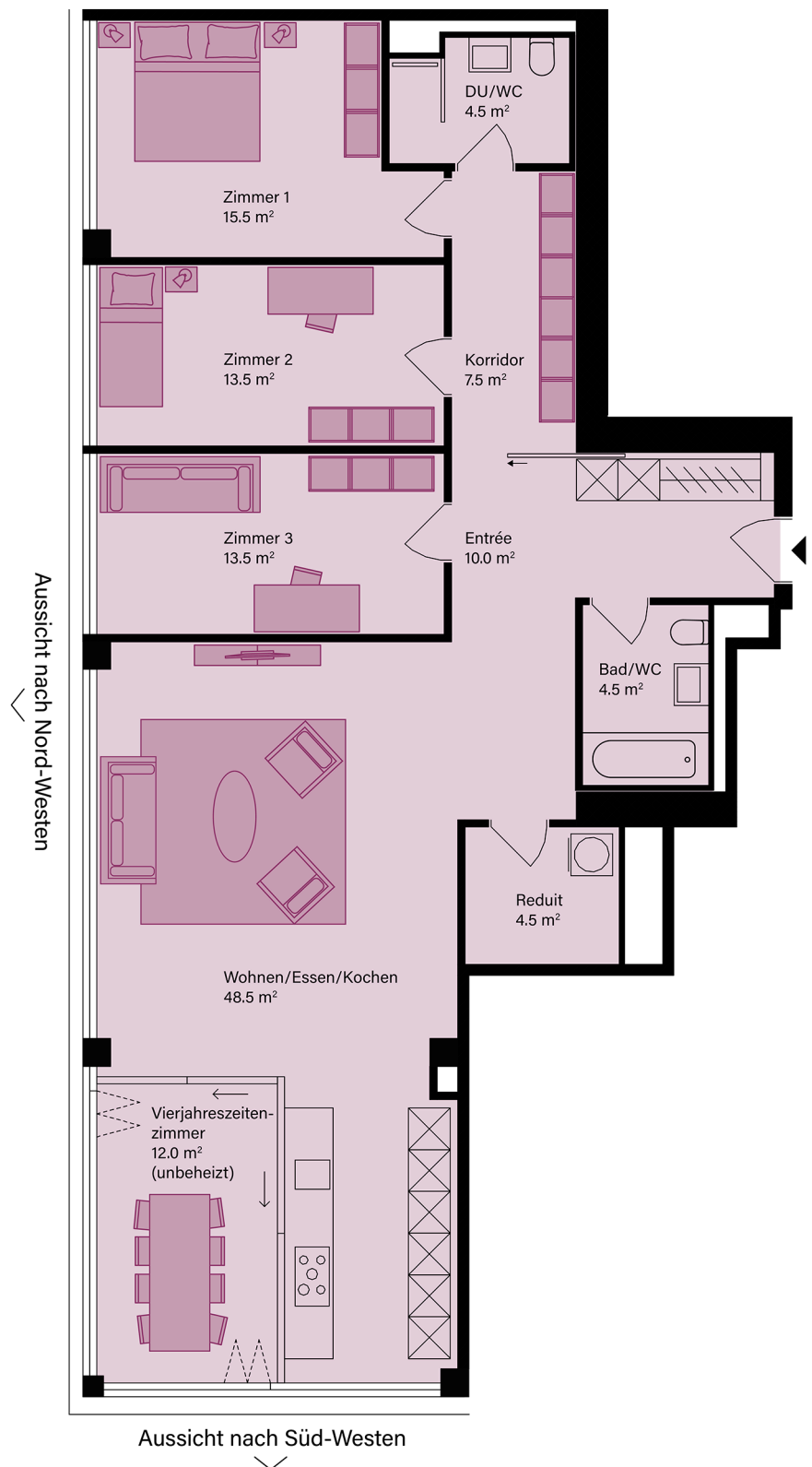
www.rhyfalltower.ch

NETTOWOHNFLÄCHE (NWF)

Wohnfläche (Innenkant), exkl. Vierjahreszeiten-zimmer, exkl. Aussenwände, exkl. Schächte, exkl. tragende Innenwände, exkl. Keller, inkl. nicht tragende Innenwände.

INFO

Bautechnische und ausführungsbedingte Änderungen und Anpassungen, sowie Materialwechsel bleiben bis Bauvollendung vorbehalten. Bei den Flächen handelt es sich um Circa-Angaben.



1:100 (A4)

RHYFALLTOWER

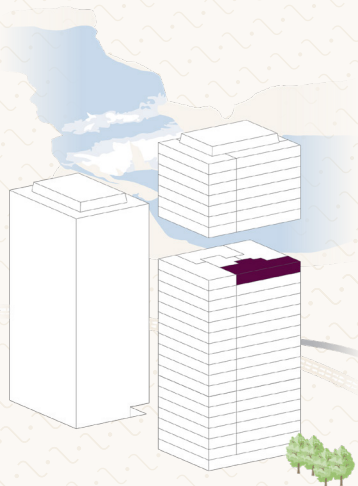
herausragend wohnen

WOHNUNGSTYP 3

Wohnung 17.3

MÖBLIERUNGSVARIANTE

Grösse	4.5 Zimmer
Nettowoohnfläche	125.5 m ²
Vierjahreszeiten-Zi.	12.0 m ²
Geschoss	17. OG
Ausrichtung	Nord-West



KONTAKT

TEND AG

T 044 434 24 93

info@rhyfalltower.ch

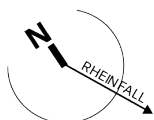
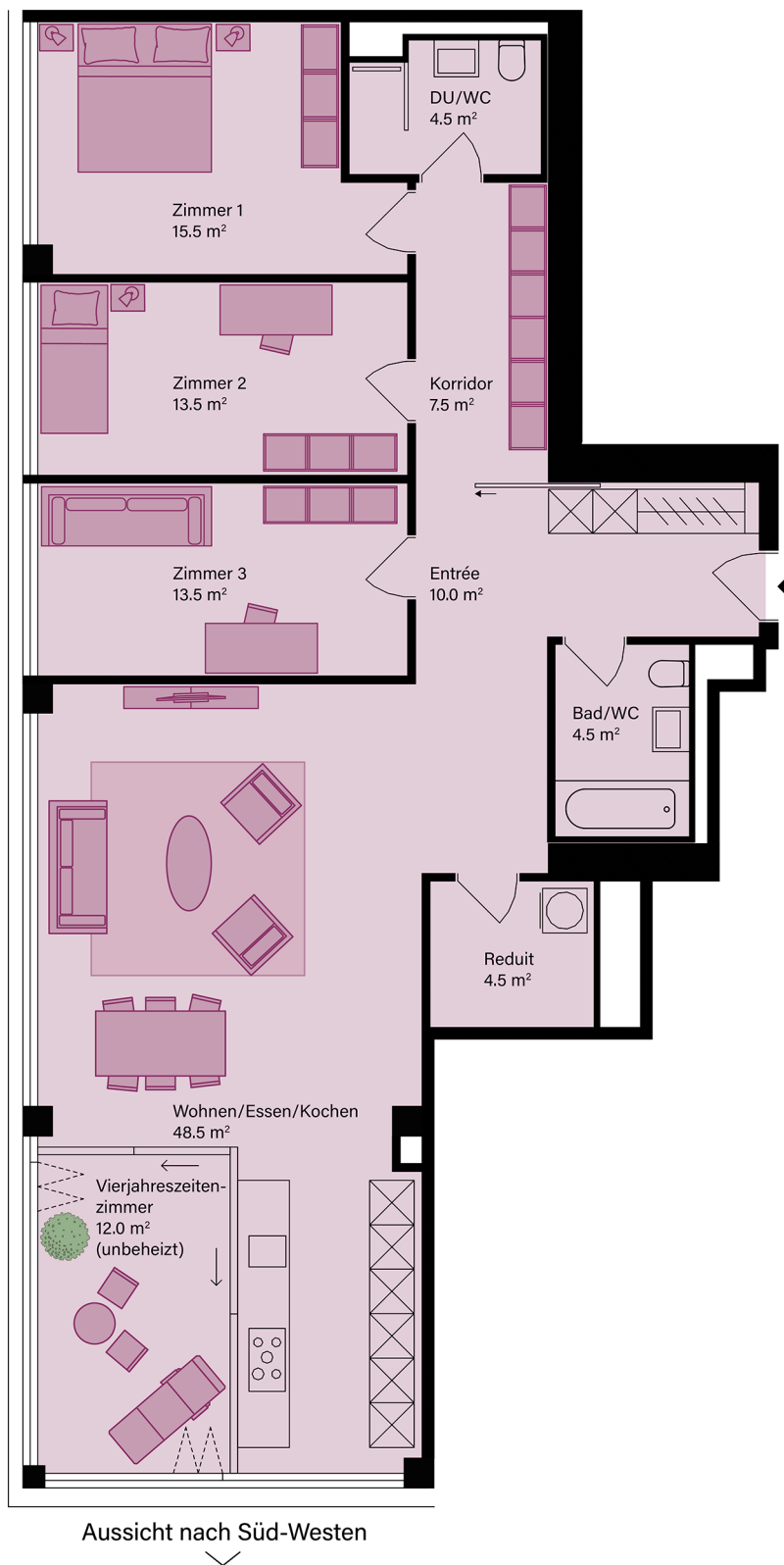
www.rhyfalltower.ch

NETTOWOHNFLÄCHE (NWF)

Wohnfläche (Innenkant), exkl. Vierjahreszeiten-zimmer, exkl. Aussenwände, exkl. Schächte, exkl. tragende Innenwände, exkl. Keller, inkl. nicht tragende Innenwände.

INFO

Bautechnische und ausführungsbedingte Änderungen und Anpassungen, sowie Materialwechsel bleiben bis Bauvollendung vorbehalten. Bei den Flächen handelt es sich um Circa-Angaben.



1:100 (A4)

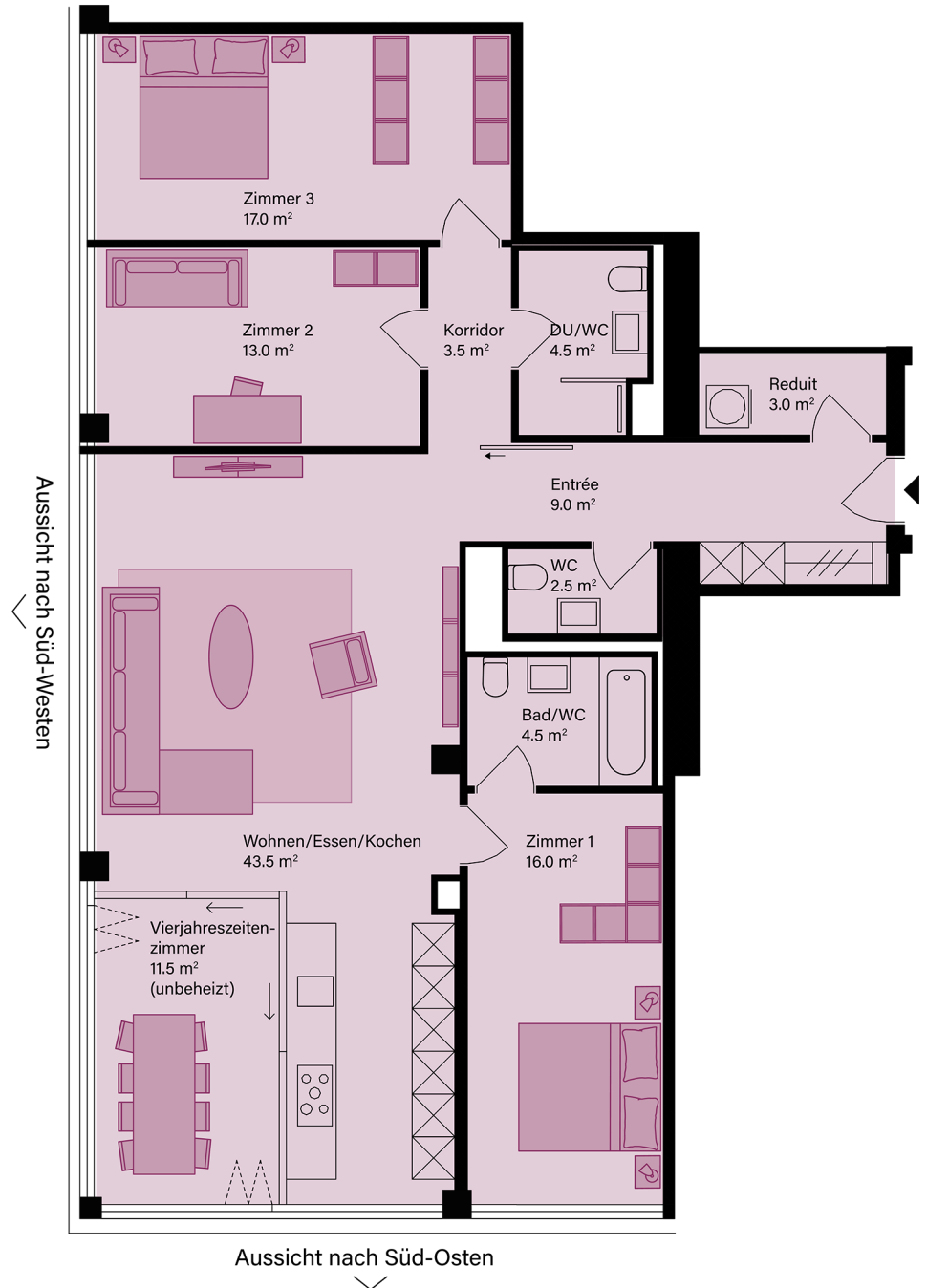
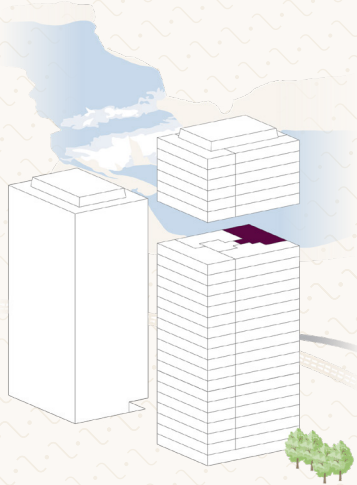
RHYFALLTOWER

herausragend wohnen

WOHNUNGSTYP 2

Wohnung 18.2

Grösse	4.5 Zimmer
Nettowohnfläche	121.5 m ²
Vierjahreszeiten-Zi.	11.5 m ²
Geschoss	18. OG
Ausrichtung	Süd-West



KONTAKT

TEND AG

T 044 434 24 93

info@rhyfalltower.ch

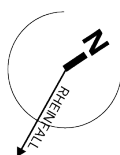
www.rhyfalltower.ch

NETTOWOHNFLÄCHE (NWF)

Wohnfläche (Innenkant), exkl. Vierjahreszeiten-zimmer, exkl. Aussenwände, exkl. Schächte, exkl. tragende Innenwände, exkl. Keller, inkl. nicht tragende Innenwände.

INFO

Bautechnische und ausführungsbedingte Änderungen und Anpassungen, sowie Materialwechsel bleiben bis Bauvollendung vorbehalten. Bei den Flächen handelt es sich um Circa-Angaben.



1:100 (A4)

RHYFALLTOWER

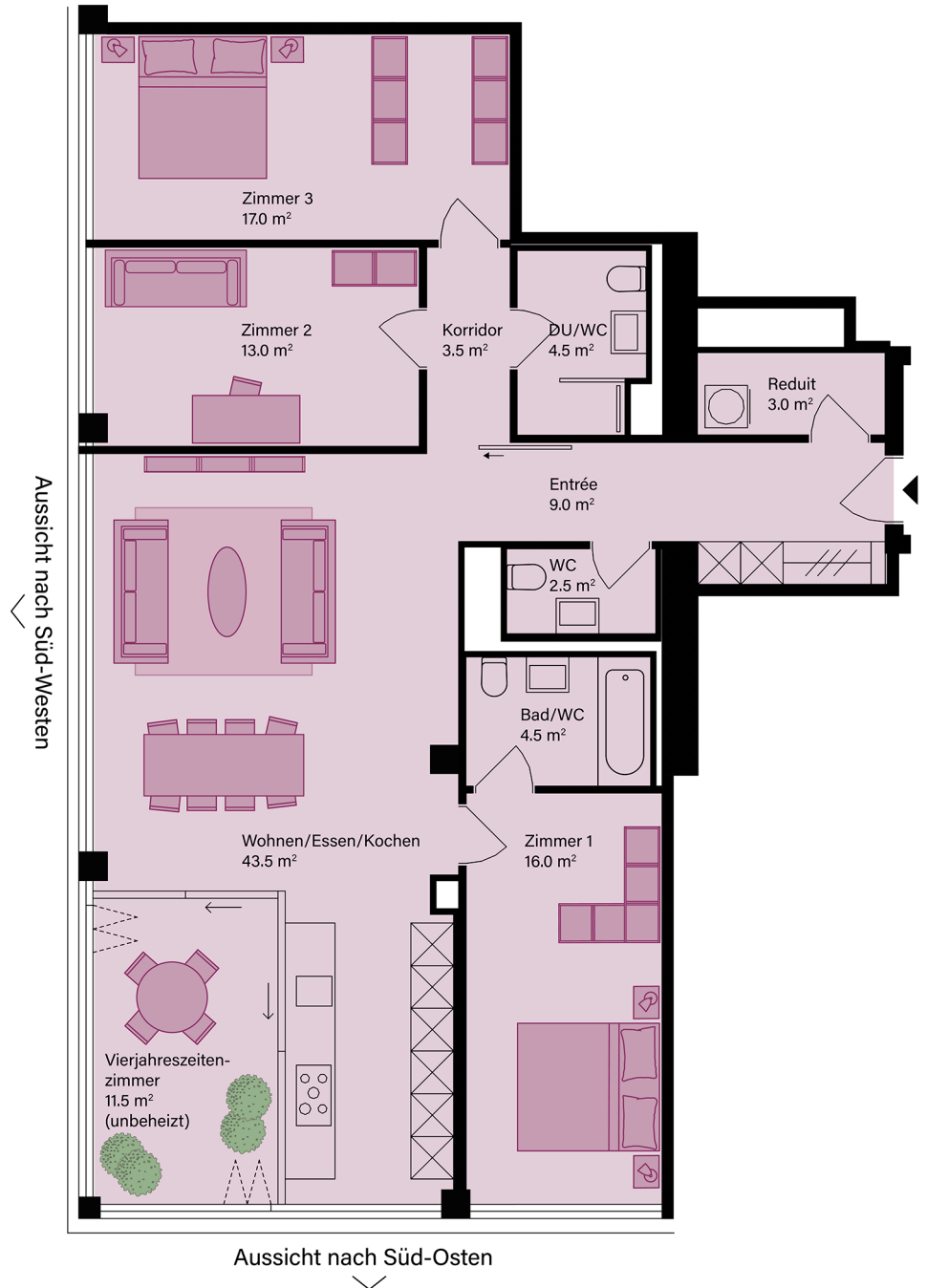
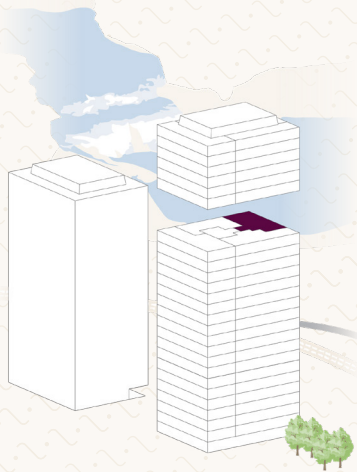
herausragend wohnen

WOHNUNGSTYP 2

Wohnung 18.2

MÖBLIERUNGSVARIANTE

Grösse	4.5 Zimmer
Nettowoohnfläche	121.5 m ²
Vierjahreszeiten-Zi.	11.5 m ²
Geschoss	18. OG
Ausrichtung	Süd-West



KONTAKT

TEND AG

T 044 434 24 93

info@rhyfalltower.ch

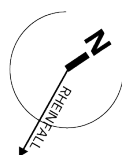
www.rhyfalltower.ch

NETTOWOHNFLÄCHE (NWF)

Wohnfläche (Innenkant), exkl. Vierjahreszeiten-zimmer, exkl. Aussenwände, exkl. Schächte, exkl. tragende Innenwände, exkl. Keller, inkl. nicht tragende Innenwände.

INFO

Bautechnische und ausführungsbedingte Änderungen und Anpassungen, sowie Materialwechsel bleiben bis Bauvollendung vorbehalten. Bei den Flächen handelt es sich um Circa-Angaben.



1:100 (A4)

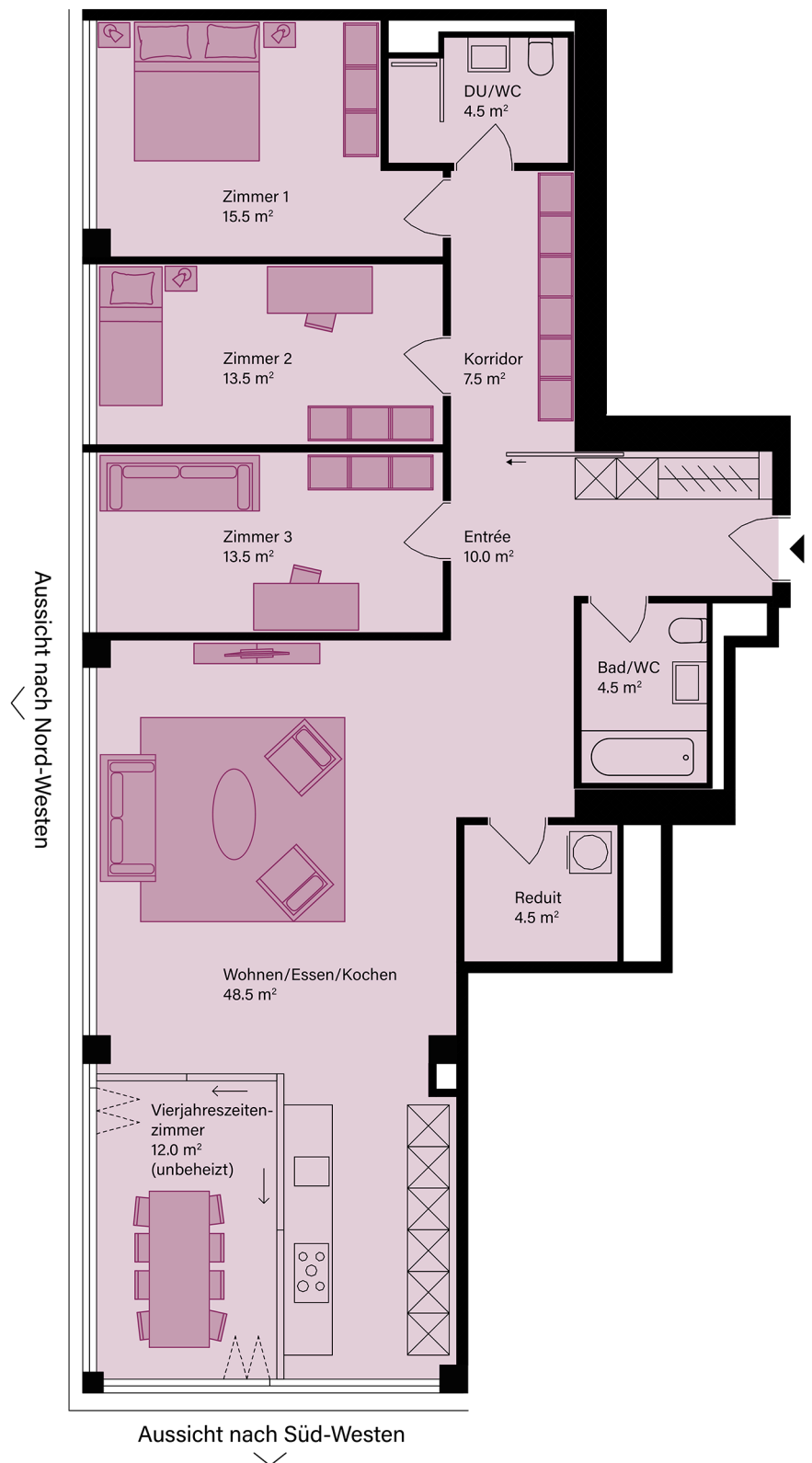
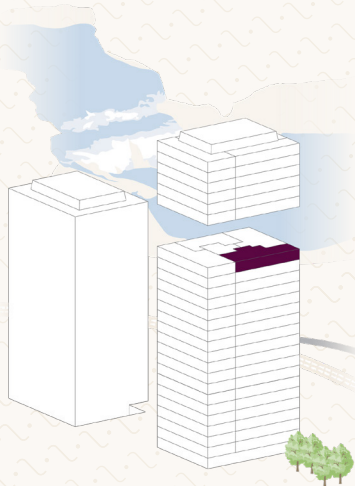
RHYFALLTOWER

herausragend wohnen

WOHNUNGSTYP 3

Wohnung 18.3

Grösse	4.5 Zimmer
Nettowohnfläche	125.5 m ²
Vierjahreszeiten-Zi.	12.0 m ²
Geschoss	18. OG
Ausrichtung	Nord-West



KONTAKT

TEND AG

T 044 434 24 93

info@rhyfalltower.ch

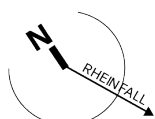
www.rhyfalltower.ch

NETTOWOHNFLÄCHE (NWF)

Wohnfläche (Innenkant), exkl. Vierjahreszeitenzimmer, exkl. Aussenwände, exkl. Schächte, exkl. tragende Innenwände, exkl. Keller, inkl. nicht tragende Innenwände.

INFO

Bautechnische und ausführungsbedingte Änderungen und Anpassungen, sowie Materialwechsel bleiben bis Bauvollendung vorbehalten. Bei den Flächen handelt es sich um Circa-Angaben.



1:100 (A4)

RHYFALLTOWER

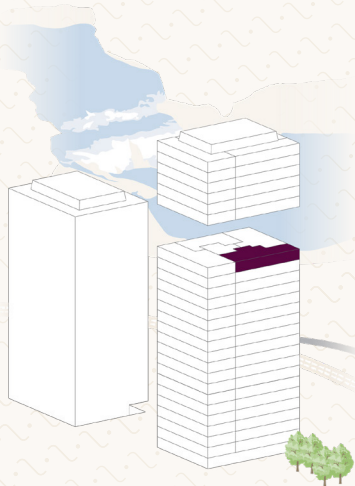
herausragend wohnen

WOHNUNGSTYP 3

Wohnung 18.3

MÖBLIERUNGSVARIANTE

Grösse	4.5 Zimmer
Nettowoohnfläche	125.5 m ²
Vierjahreszeiten-Zi.	12.0 m ²
Geschoss	18. OG
Ausrichtung	Nord-West



KONTAKT

TEND AG

T 044 434 24 93

info@rhyfalltower.ch

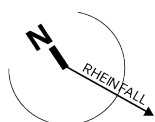
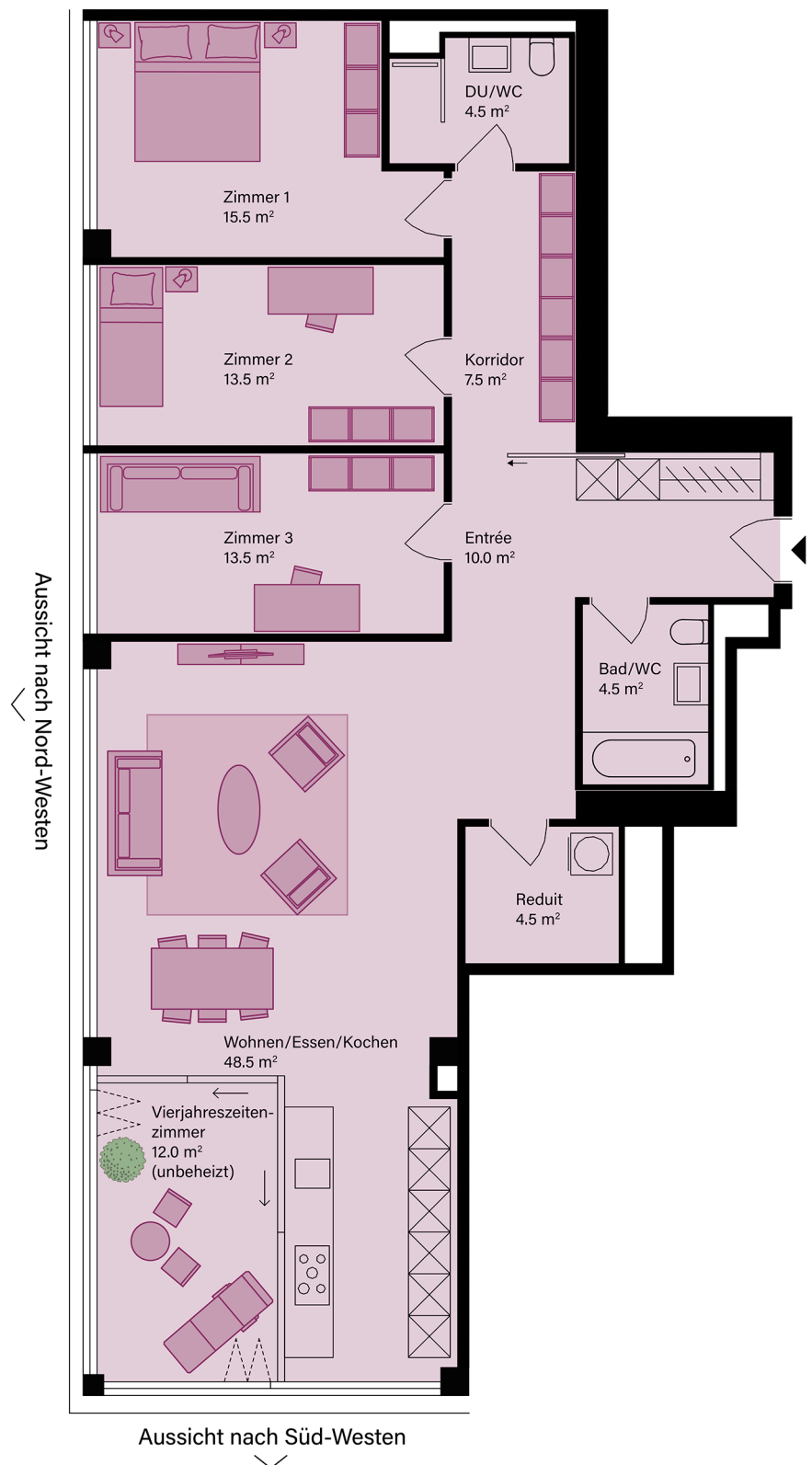
www.rhyfalltower.ch

NETTOWOHNFLÄCHE (NWF)

Wohnfläche (Innenkant), exkl. Vierjahreszeiten-zimmer, exkl. Aussenwände, exkl. Schächte, exkl. tragende Innenwände, exkl. Keller, inkl. nicht tragende Innenwände.

INFO

Bautechnische und ausführungsbedingte Änderungen und Anpassungen, sowie Materialwechsel bleiben bis Bauvollendung vorbehalten. Bei den Flächen handelt es sich um Circa-Angaben.



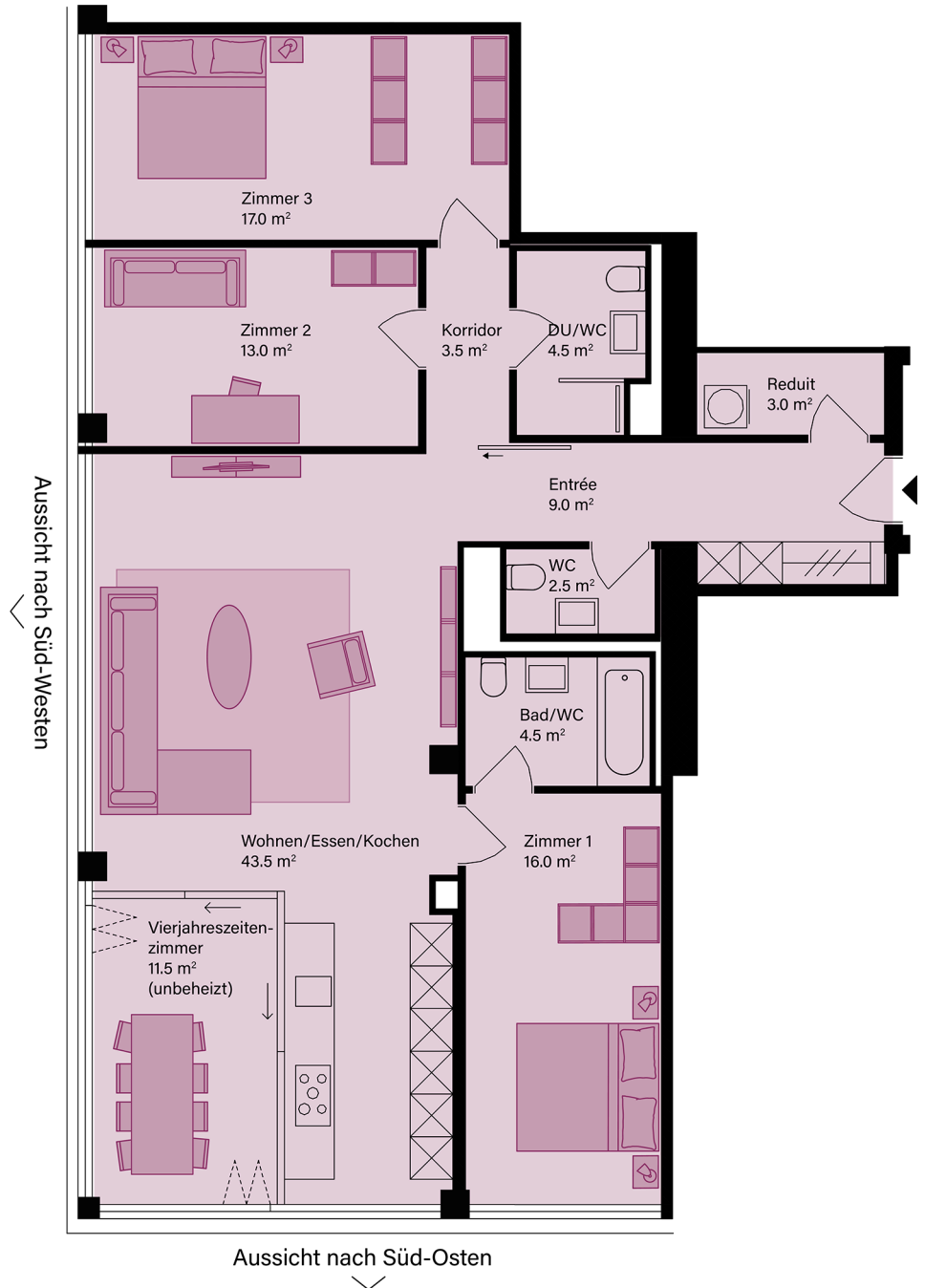
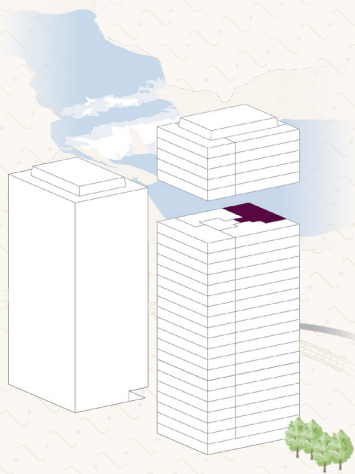
RHYFALLTOWER

herausragend wohnen

WOHNUNGSTYP 2

Wohnung 19.2

Grösse	4.5 Zimmer
Nettowohnfläche	121.5 m ²
Vierjahreszeiten-Zi.	11.5 m ²
Geschoss	19. OG
Ausrichtung	Süd-West



KONTAKT

TEND AG

T 044 434 24 93

info@rhyfalltower.ch

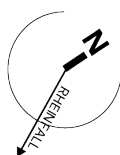
www.rhyfalltower.ch

NETTOWOHNFLÄCHE (NWF)

Wohnfläche (Innenkant), exkl. Vierjahreszeiten-zimmer, exkl. Aussenwände, exkl. Schächte, exkl. tragende Innenwände, exkl. Keller, inkl. nicht tragende Innenwände.

INFO

Bautechnische und ausführungsbedingte Änderungen und Anpassungen, sowie Materialwechsel bleiben bis Bauvollendung vorbehalten. Bei den Flächen handelt es sich um Circa-Angaben.



1:100 (A4)

RHYFALLTOWER

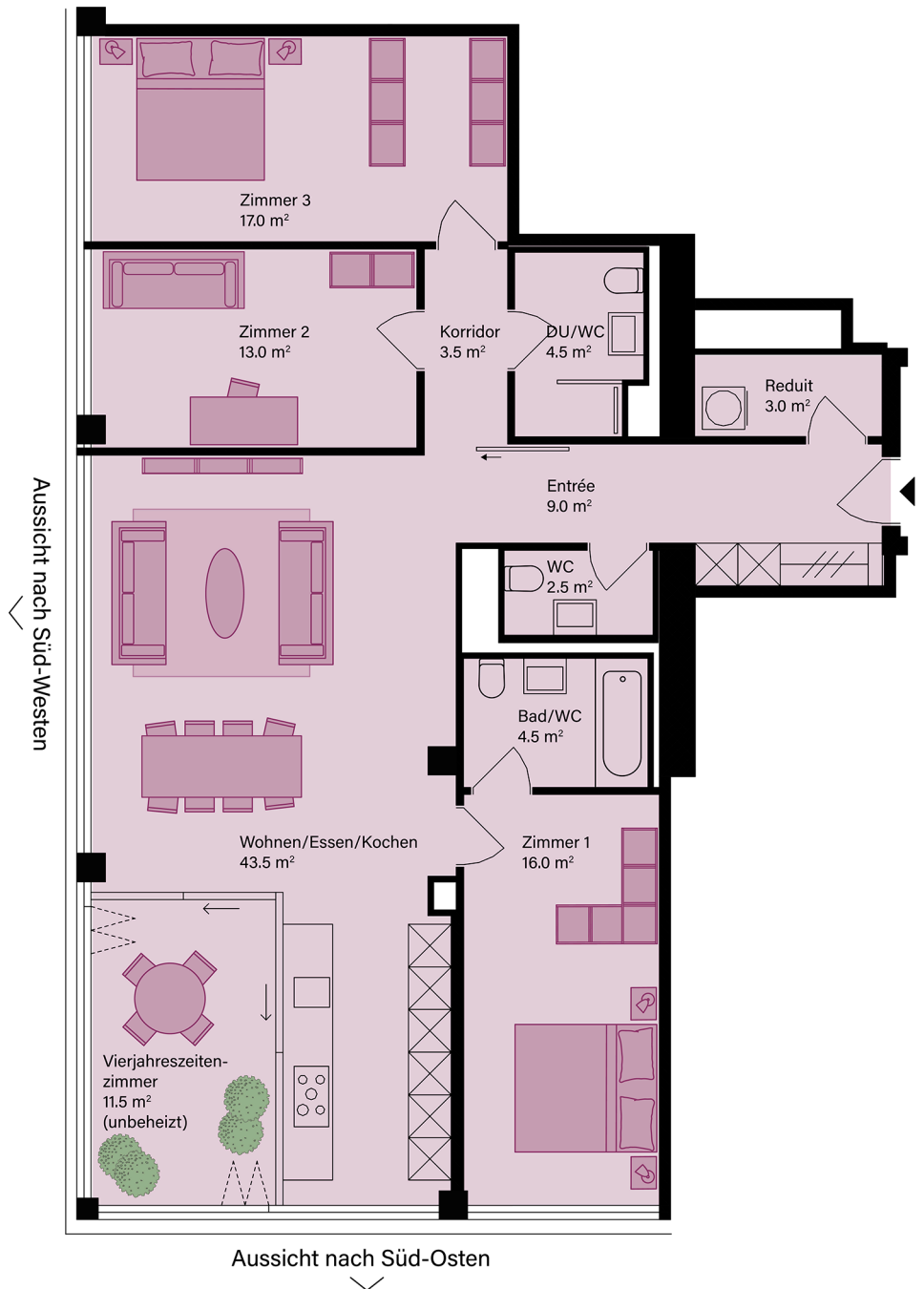
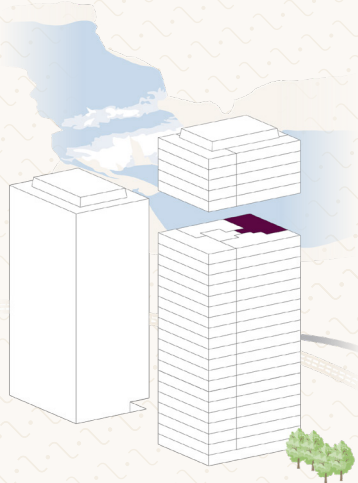
herausragend wohnen

WOHNUNGSTYP 2

Wohnung 19.2

MÖBLIERUNGSVARIANTE

Grösse	4.5 Zimmer
Nettowohnfläche	121.5 m ²
Vierjahreszeiten-Zi.	11.5 m ²
Geschoss	19. OG
Ausrichtung	Süd-West



KONTAKT

TEND AG

T 044 434 24 93

info@rhyfalltower.ch

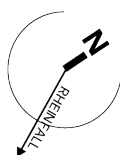
www.rhyfalltower.ch

NETTOWOHNFLÄCHE (NWF)

Wohnfläche (Innenkant), exkl. Vierjahreszeiten-zimmer, exkl. Aussenwände, exkl. Schächte, exkl. tragende Innenwände, exkl. Keller, inkl. nicht tragende Innenwände.

INFO

Bautechnische und ausführungsbedingte Änderungen und Anpassungen, sowie Materialwechsel bleiben bis Bauvollendung vorbehalten. Bei den Flächen handelt es sich um Circa-Angaben.



1:100 (A4)

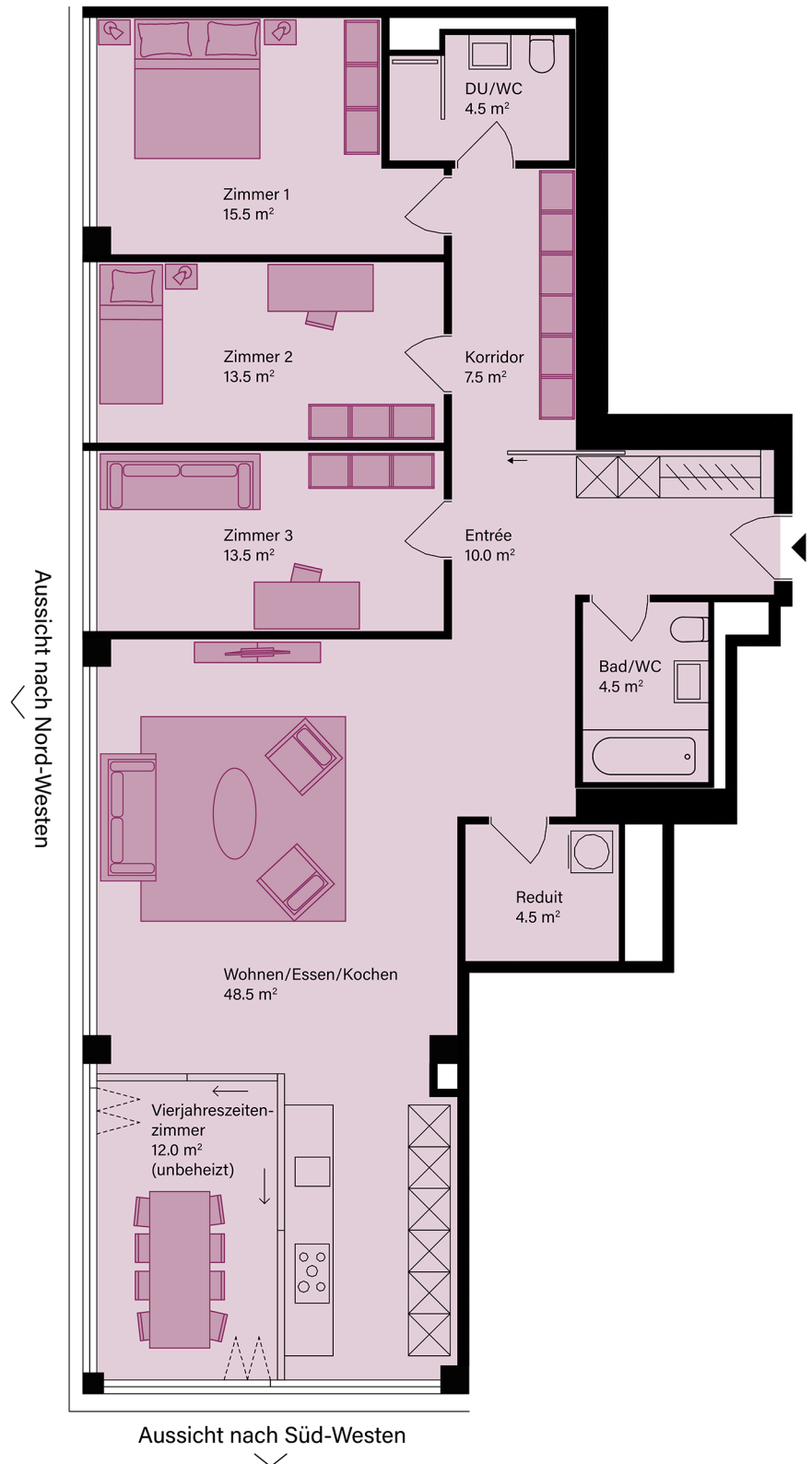
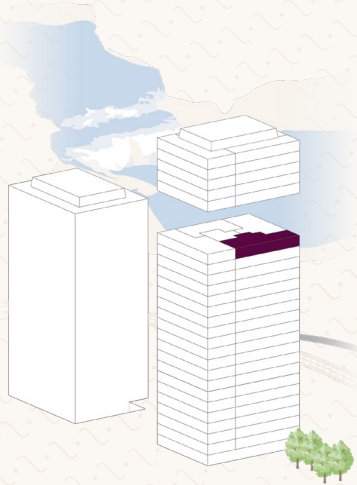
RHYFALLTOWER

herausragend wohnen

WOHNUNGSTYP 3

Wohnung 19.3

Grösse	4.5 Zimmer
Nettowohnfläche	125.5 m ²
Vierjahreszeiten-Zi.	12.0 m ²
Geschoss	19. OG
Ausrichtung	Nord-West



KONTAKT

TEND AG

T 044 434 24 93

info@rhyfalltower.ch

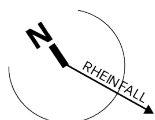
www.rhyfalltower.ch

NETTOWOHNFLÄCHE (NWF)

Wohnfläche (Innenkant), exkl. Vierjahreszeiten-zimmer, exkl. Aussenwände, exkl. Schächte, exkl. tragende Innenwände, exkl. Keller, inkl. nicht tragende Innenwände.

INFO

Bautechnische und ausführungsbedingte Änderungen und Anpassungen, sowie Materialwechsel bleiben bis Bauvollendung vorbehalten. Bei den Flächen handelt es sich um Circa-Angaben.



1:100 (A4)

RHYFALLTOWER

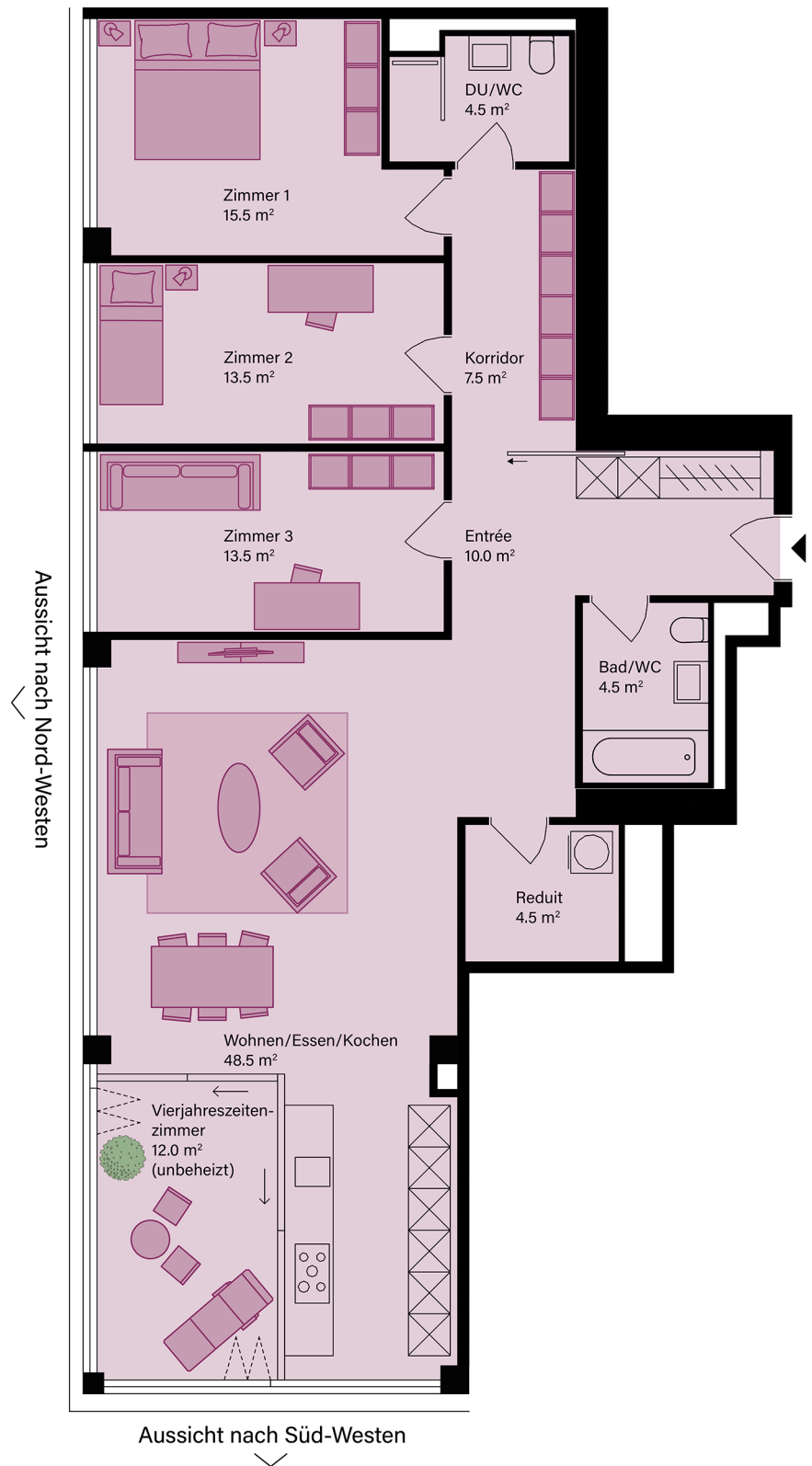
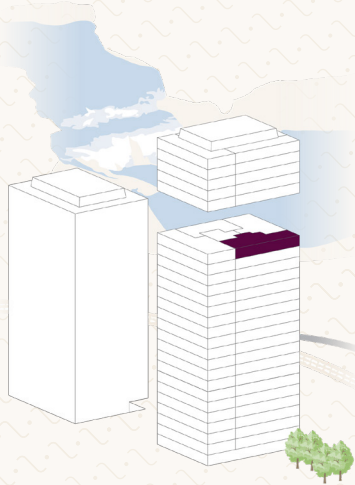
herausragend wohnen

WOHNUNGSTYP 3

Wohnung 19.3

MÖBLIERUNGSVARIANTE

Grösse	4.5 Zimmer
Nettowoohnfläche	125.5 m ²
Vierjahreszeiten-Zi.	12.0 m ²
Geschoss	19. OG
Ausrichtung	Nord-West



KONTAKT

TEND AG

T 044 434 24 93

info@rhyfalltower.ch

www.rhyfalltower.ch

NETTOWOHNFLÄCHE (NWF)

Wohnfläche (Innenkant), exkl. Vierjahreszeiten-zimmer, exkl. Aussenwände, exkl. Schächte, exkl. tragende Innenwände, exkl. Keller, inkl. nicht tragende Innenwände.

INFO

Bautechnische und ausführungsbedingte Änderungen und Anpassungen, sowie Materialwechsel bleiben bis Bauvollendung vorbehalten. Bei den Flächen handelt es sich um Circa-Angaben.



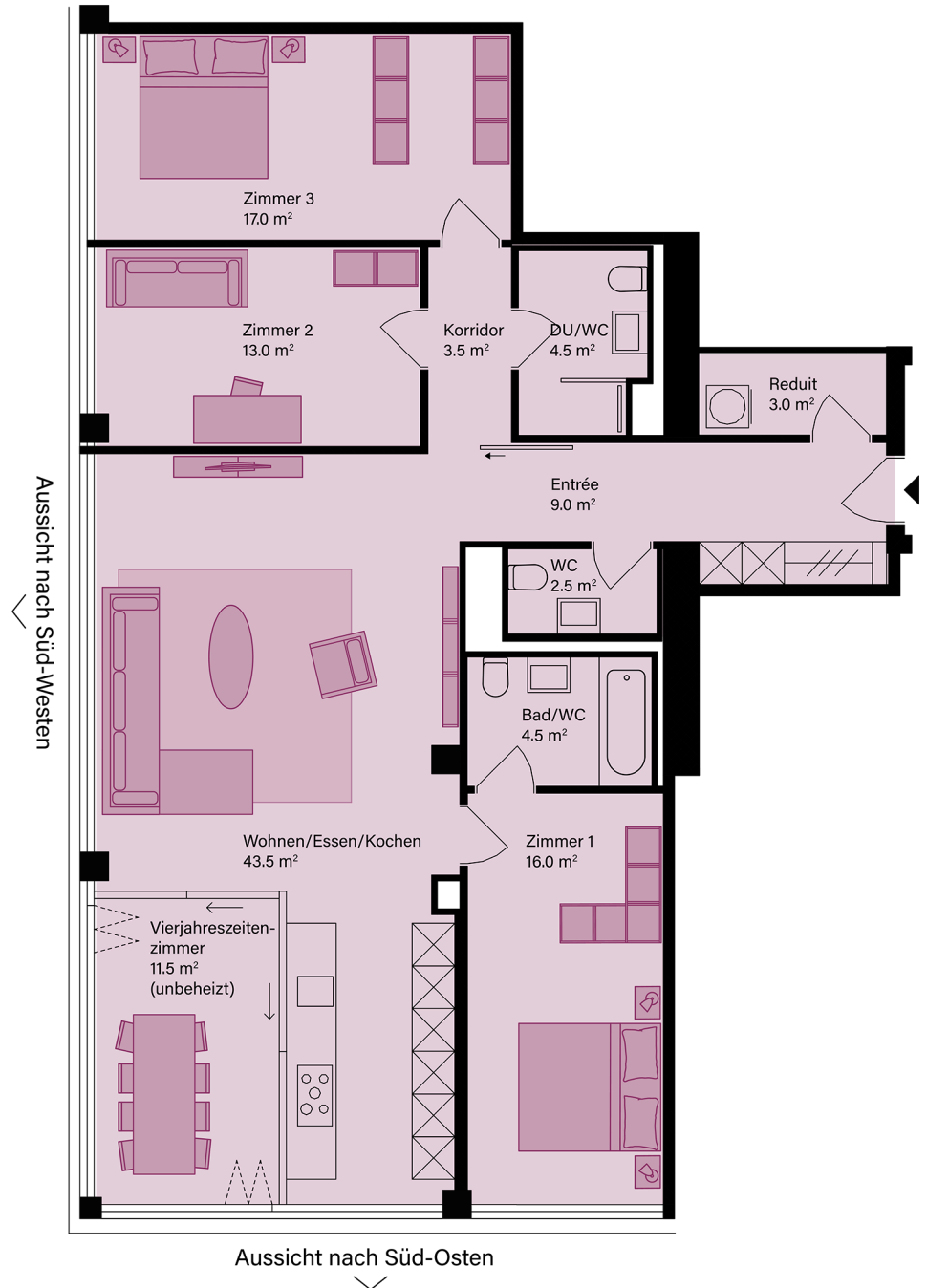
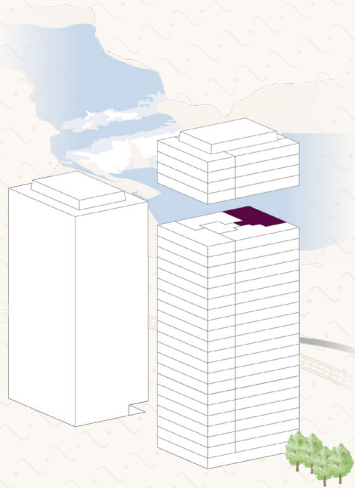
RHYFALLTOWER

herausragend wohnen

WOHNUNGSTYP 2

Wohnung 20.2

Grösse	4.5 Zimmer
Nettowohnfläche	121.5 m ²
Vierjahreszeiten-Zi.	11.5 m ²
Geschoss	20. OG
Ausrichtung	Süd-West



KONTAKT

TEND AG

T 044 434 24 93

info@rhyfalltower.ch

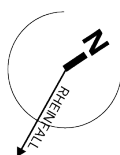
www.rhyfalltower.ch

NETTOWOHNFLÄCHE (NWF)

Wohnfläche (Innenkant), exkl. Vierjahreszeiten-zimmer, exkl. Aussenwände, exkl. Schächte, exkl. tragende Innenwände, exkl. Keller, inkl. nicht tragende Innenwände.

INFO

Bautechnische und ausführungsbedingte Änderungen und Anpassungen, sowie Materialwechsel bleiben bis Bauvollendung vorbehalten. Bei den Flächen handelt es sich um Circa-Angaben.



RHYFALLTOWER

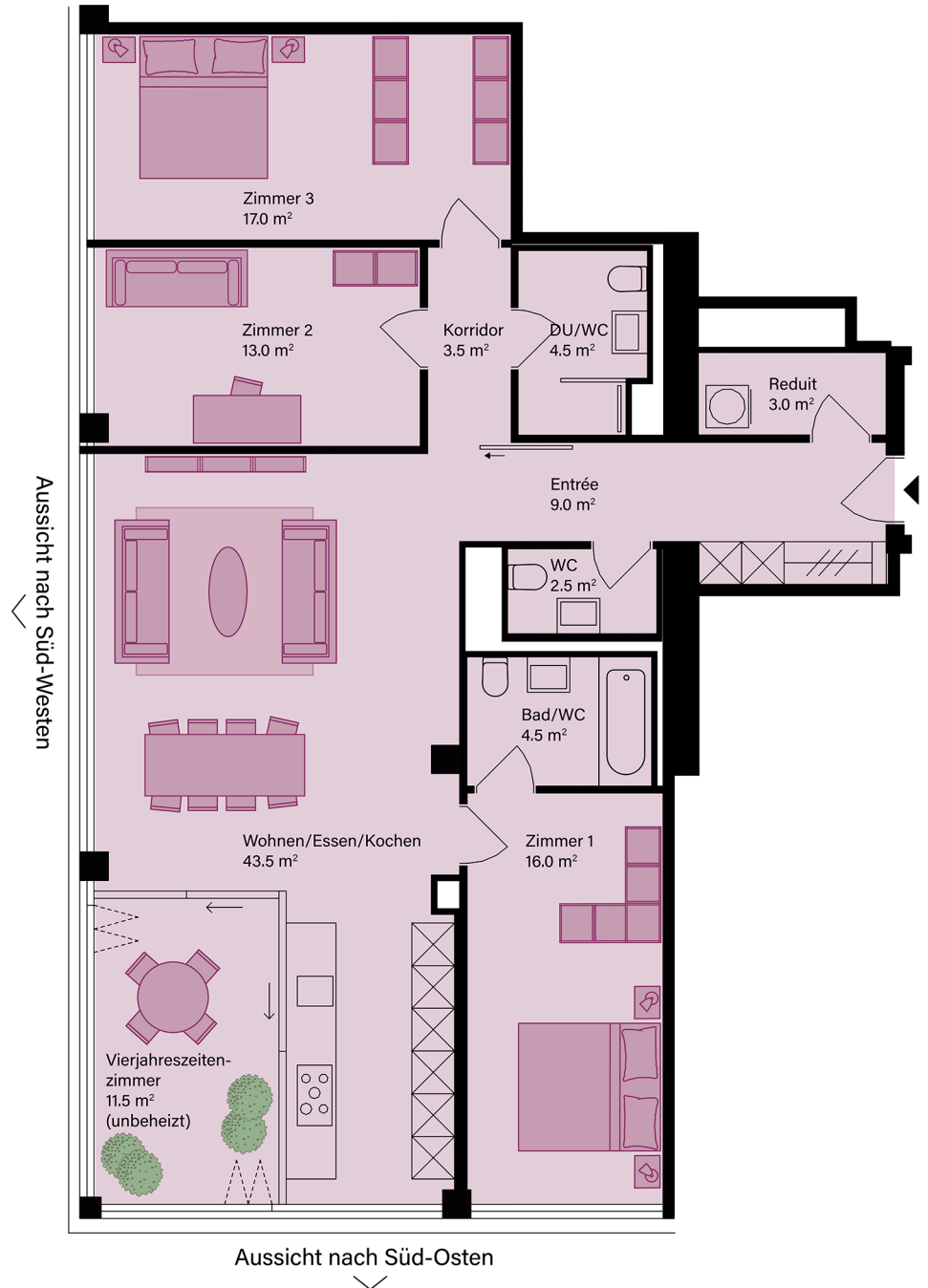
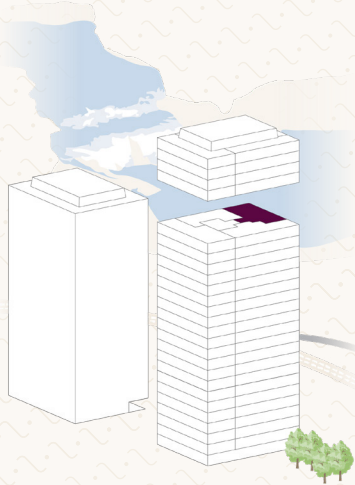
herausragend wohnen

WOHNUNGSTYP 2

Wohnung 20.2

MÖBLIERUNGSVARIANTE

Grösse	4.5 Zimmer
Nettowohnfläche	121.5 m ²
Vierjahreszeiten-Zi.	11.5 m ²
Geschoss	20. OG
Ausrichtung	Süd-West



KONTAKT

TEND AG

T 044 434 24 93

info@rhyfalltower.ch

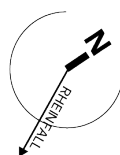
www.rhyfalltower.ch

NETTOWOHNFLÄCHE (NWF)

Wohnfläche (Innenkant), exkl. Vierjahreszeiten-zimmer, exkl. Aussenwände, exkl. Schächte, exkl. tragende Innenwände, exkl. Keller, inkl. nicht tragende Innenwände.

INFO

Bautechnische und ausführungsbedingte Änderungen und Anpassungen, sowie Materialwechsel bleiben bis Bauvollendung vorbehalten. Bei den Flächen handelt es sich um Circa-Angaben.



1:100 (A4)

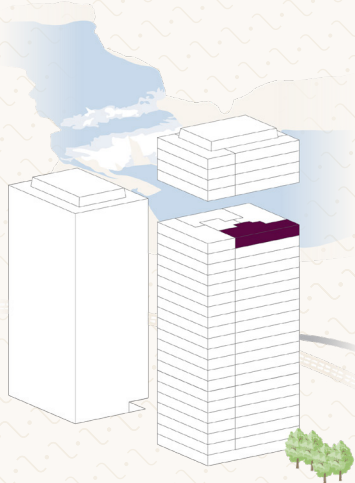
RHYFALLTOWER

herausragend wohnen

WOHNUNGSTYP 3

Wohnung 20.3

Grösse	4.5 Zimmer
Nettowoohnfläche	125.5 m ²
Vierjahreszeiten-Zi.	12.0 m ²
Geschoss	20. OG
Ausrichtung	Nord-West



KONTAKT

TEND AG

T 044 434 24 93

info@rhyfalltower.ch

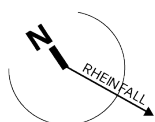
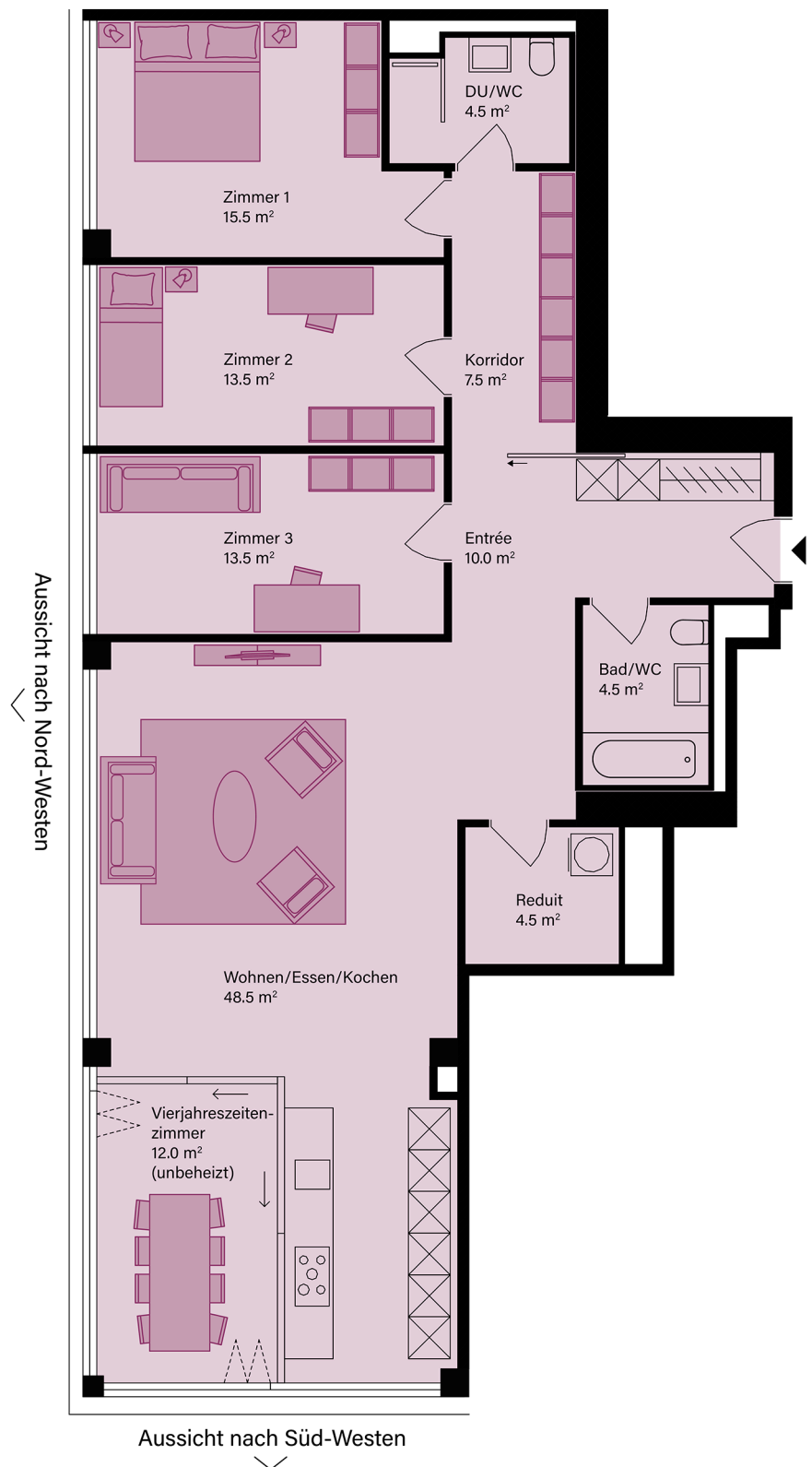
www.rhyfalltower.ch

NETTOWOHNFLÄCHE (NWF)

Wohnfläche (Innenkant), exkl. Vierjahreszeiten-zimmer, exkl. Aussenwände, exkl. Schächte, exkl. tragende Innenwände, exkl. Keller, inkl. nicht tragende Innenwände.

INFO

Bautechnische und ausführungsbedingte Änderungen und Anpassungen, sowie Materialwechsel bleiben bis Bauvollendung vorbehalten. Bei den Flächen handelt es sich um Circa-Angaben.



RHYFALLTOWER

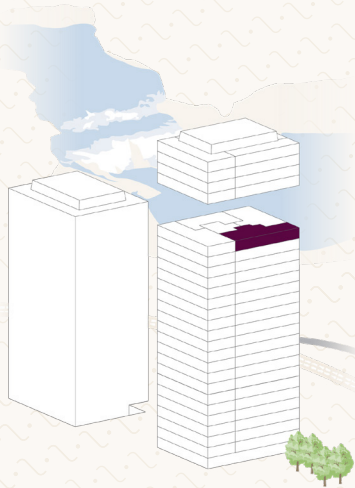
herausragend wohnen

WOHNUNGSTYP 3

Wohnung 20.3

MÖBLIERUNGSVARIANTE

Grösse	4.5 Zimmer
Nettowoohnfläche	125.5 m ²
Vierjahreszeiten-Zi.	12.0 m ²
Geschoss	20. OG
Ausrichtung	Nord-West



KONTAKT

TEND AG

T 044 434 24 93

info@rhyfalltower.ch

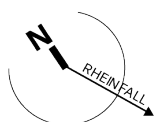
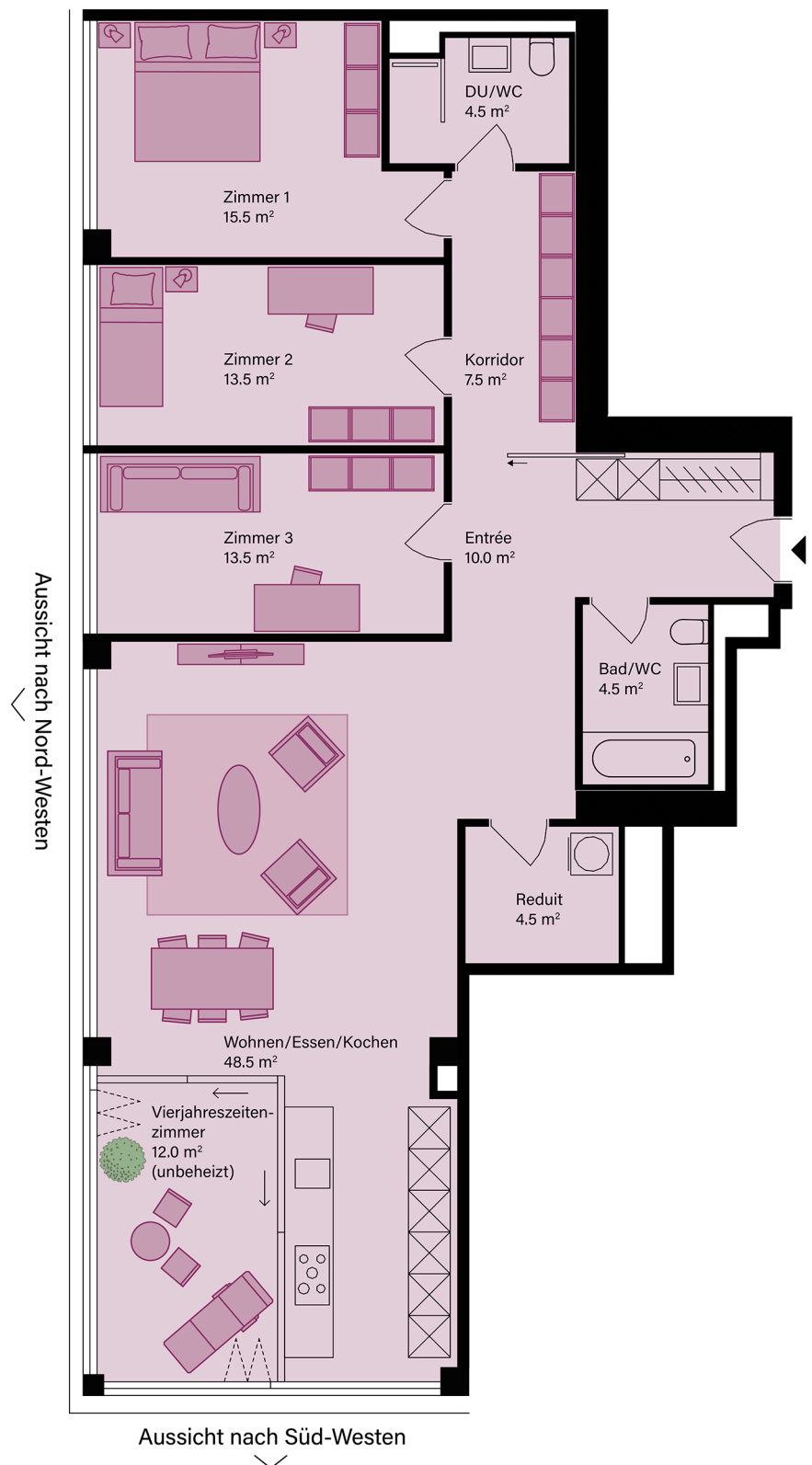
www.rhyfalltower.ch

NETTOWOHNFLÄCHE (NWF)

Wohnfläche (Innenkant), exkl. Vierjahreszeiten-zimmer, exkl. Aussenwände, exkl. Schächte, exkl. tragende Innenwände, exkl. Keller, inkl. nicht tragende Innenwände.

INFO

Bautechnische und ausführungsbedingte Änderungen und Anpassungen, sowie Materialwechsel bleiben bis Bauvollendung vorbehalten. Bei den Flächen handelt es sich um Circa-Angaben.



1:100 (A4)

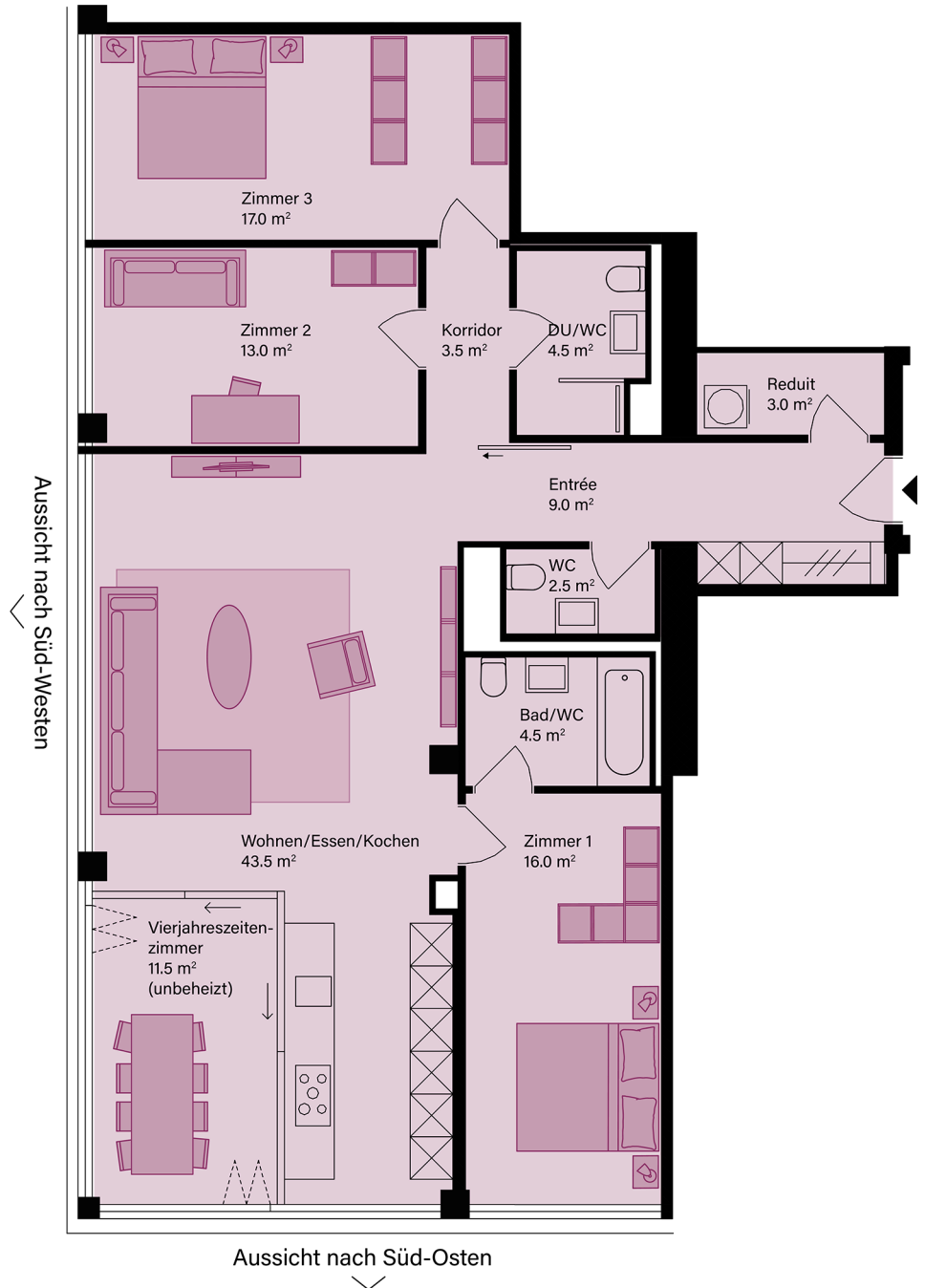
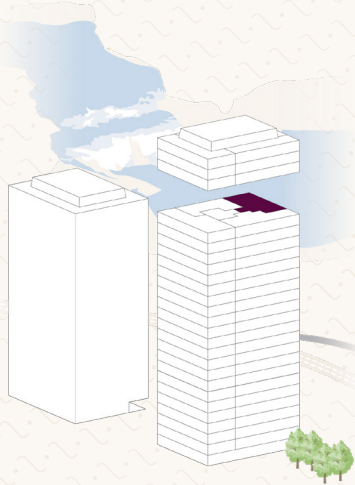
RHYFALLTOWER

herausragend wohnen

WOHNUNGSTYP 2

Wohnung 21.2

Grösse	4.5 Zimmer
Nettowohnfläche	121.5 m ²
Vierjahreszeiten-Zi.	11.5 m ²
Geschoss	21. OG
Ausrichtung	Süd-West



KONTAKT

TEND AG

T 044 434 24 93

info@rhyfalltower.ch

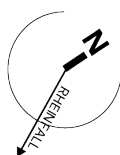
www.rhyfalltower.ch

NETTOWOHNFLÄCHE (NWF)

Wohnfläche (Innenkant), exkl. Vierjahreszeiten-zimmer, exkl. Aussenwände, exkl. Schächte, exkl. tragende Innenwände, exkl. Keller, inkl. nicht tragende Innenwände.

INFO

Bautechnische und ausführungsbedingte Änderungen und Anpassungen, sowie Materialwechsel bleiben bis Bauvollendung vorbehalten. Bei den Flächen handelt es sich um Circa-Angaben.



1:100 (A4)

RHYFALLTOWER

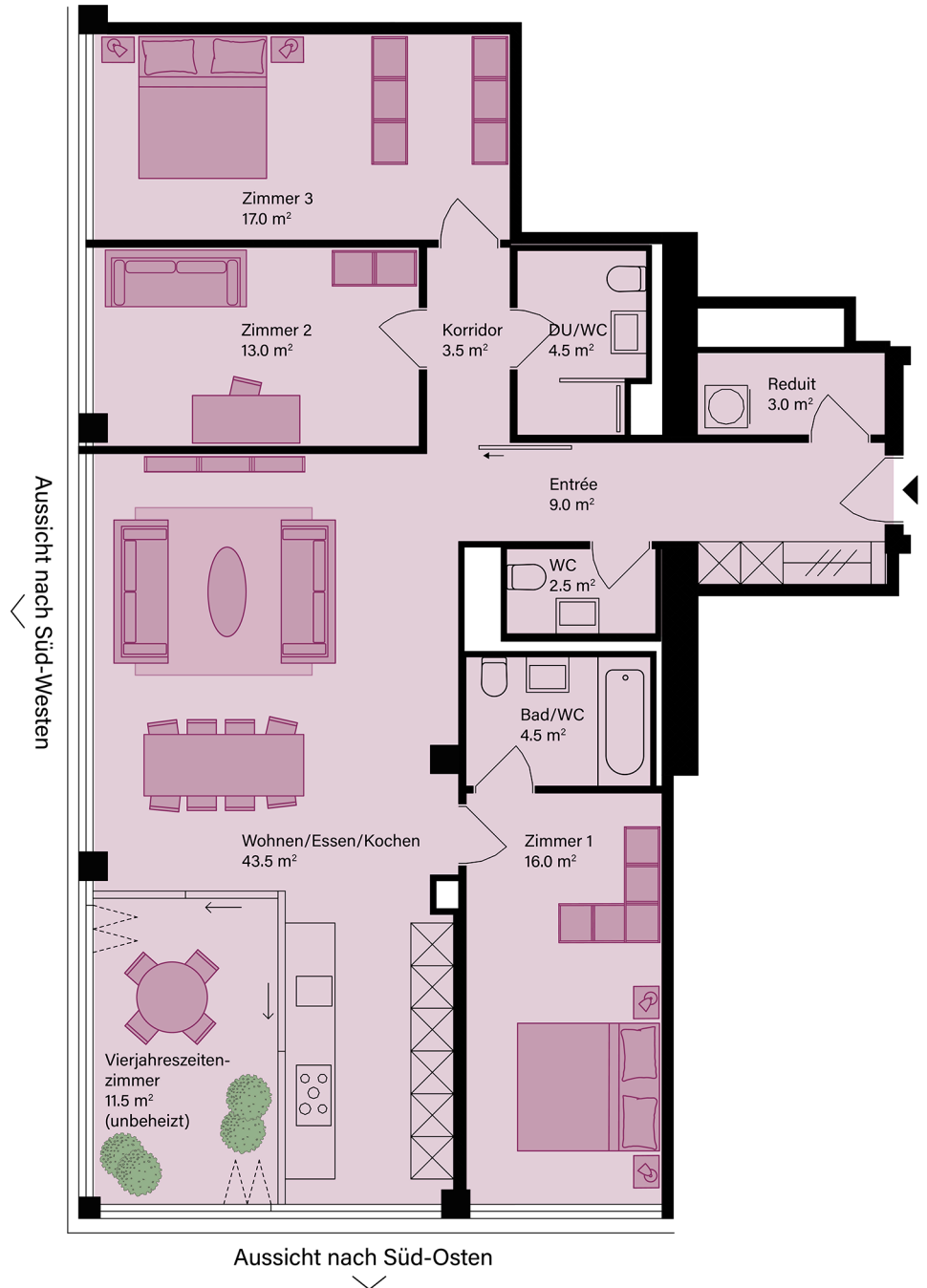
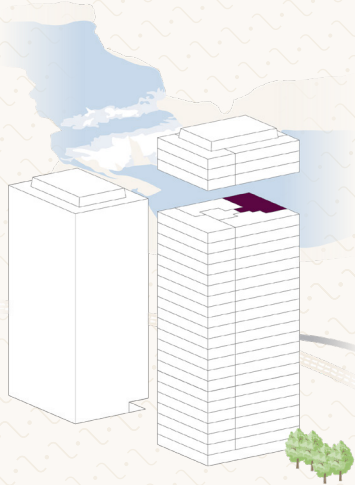
herausragend wohnen

WOHNUNGSTYP 2

Wohnung 21.2

MÖBLIERUNGSVARIANTE

Grösse	4.5 Zimmer
Nettowohnfläche	121.5 m ²
Vierjahreszeiten-Zi.	11.5 m ²
Geschoss	21. OG
Ausrichtung	Süd-West



KONTAKT

TEND AG

T 044 434 24 93

info@rhyfalltower.ch

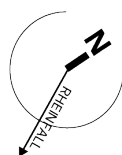
www.rhyfalltower.ch

NETTOWOHNFLÄCHE (NWF)

Wohnfläche (Innenkant), exkl. Vierjahreszeiten-zimmer, exkl. Aussenwände, exkl. Schächte, exkl. tragende Innenwände, exkl. Keller, inkl. nicht tragende Innenwände.

INFO

Bautechnische und ausführungsbedingte Änderungen und Anpassungen, sowie Materialwechsel bleiben bis Bauvollendung vorbehalten. Bei den Flächen handelt es sich um Circa-Angaben.



1:100 (A4)

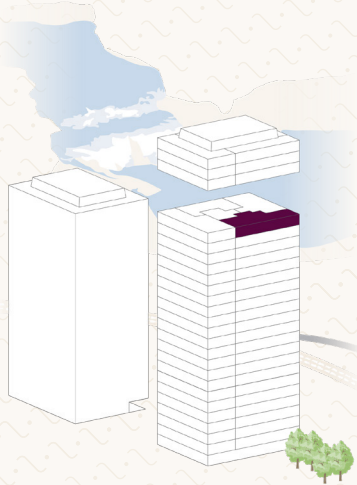
RHYFALLTOWER

herausragend wohnen

WOHNUNGSTYP 3

Wohnung 21.3

Grösse	4.5 Zimmer
Nettowoohnfläche	125.5 m ²
Vierjahreszeiten-Zi.	12.0 m ²
Geschoss	21. OG
Ausrichtung	Nord-West



KONTAKT

TEND AG

T 044 434 24 93

info@rhyfalltower.ch


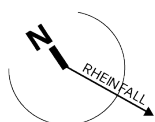
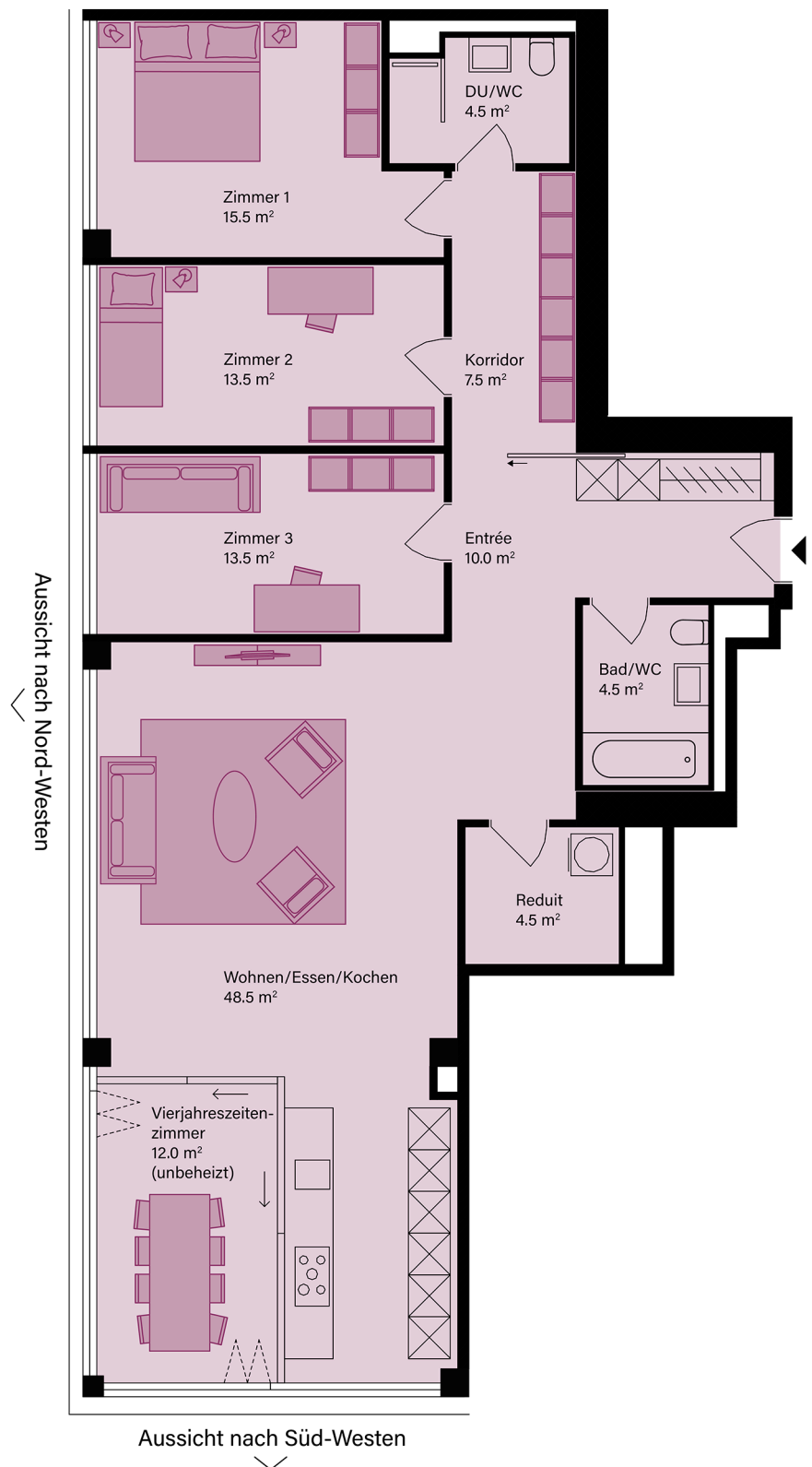
www.rhyfalltower.ch

NETTOWOHNFLÄCHE (NWF)

Wohnfläche (Innenkant), exkl. Vierjahreszeiten-zimmer, exkl. Aussenwände, exkl. Schächte, exkl. tragende Innenwände, exkl. Keller, inkl. nicht tragende Innenwände.

INFO

Bautechnische und ausführungsbedingte Änderungen und Anpassungen, sowie Materialwechsel bleiben bis Bauvollendung vorbehalten. Bei den Flächen handelt es sich um Circa-Angaben.



RHYFALLTOWER

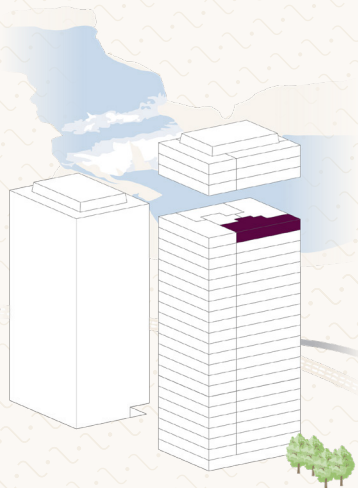
herausragend wohnen

WOHNUNGSTYP 3

Wohnung 21.3

MÖBLIERUNGSVARIANTE

Grösse	4.5 Zimmer
Nettowoohnfläche	125.5 m ²
Vierjahreszeiten-Zi.	12.0 m ²
Geschoss	21. OG
Ausrichtung	Nord-West



KONTAKT

TEND AG

T 044 434 24 93

info@rhyfalltower.ch

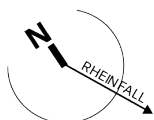
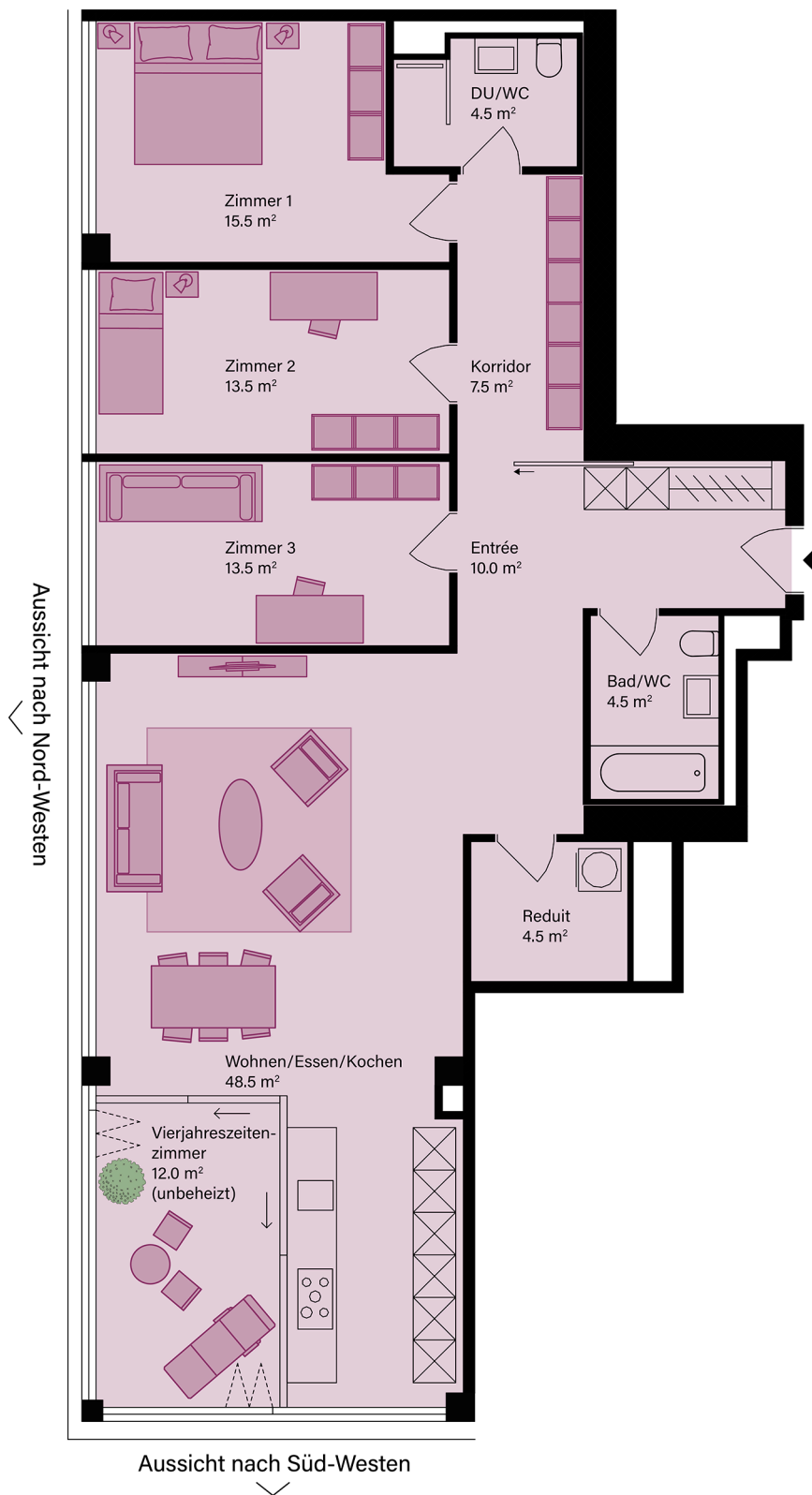
www.rhyfalltower.ch

NETTOWOHNFLÄCHE (NWF)

Wohnfläche (Innenkant), exkl. Vierjahreszeiten-zimmer, exkl. Aussenwände, exkl. Schächte, exkl. tragende Innenwände, exkl. Keller, inkl. nicht tragende Innenwände.

INFO

Bautechnische und ausführungsbedingte Änderungen und Anpassungen, sowie Materialwechsel bleiben bis Bauvollendung vorbehalten. Bei den Flächen handelt es sich um Circa-Angaben.



0 1 2 3 4 5m

1:100 (A4)

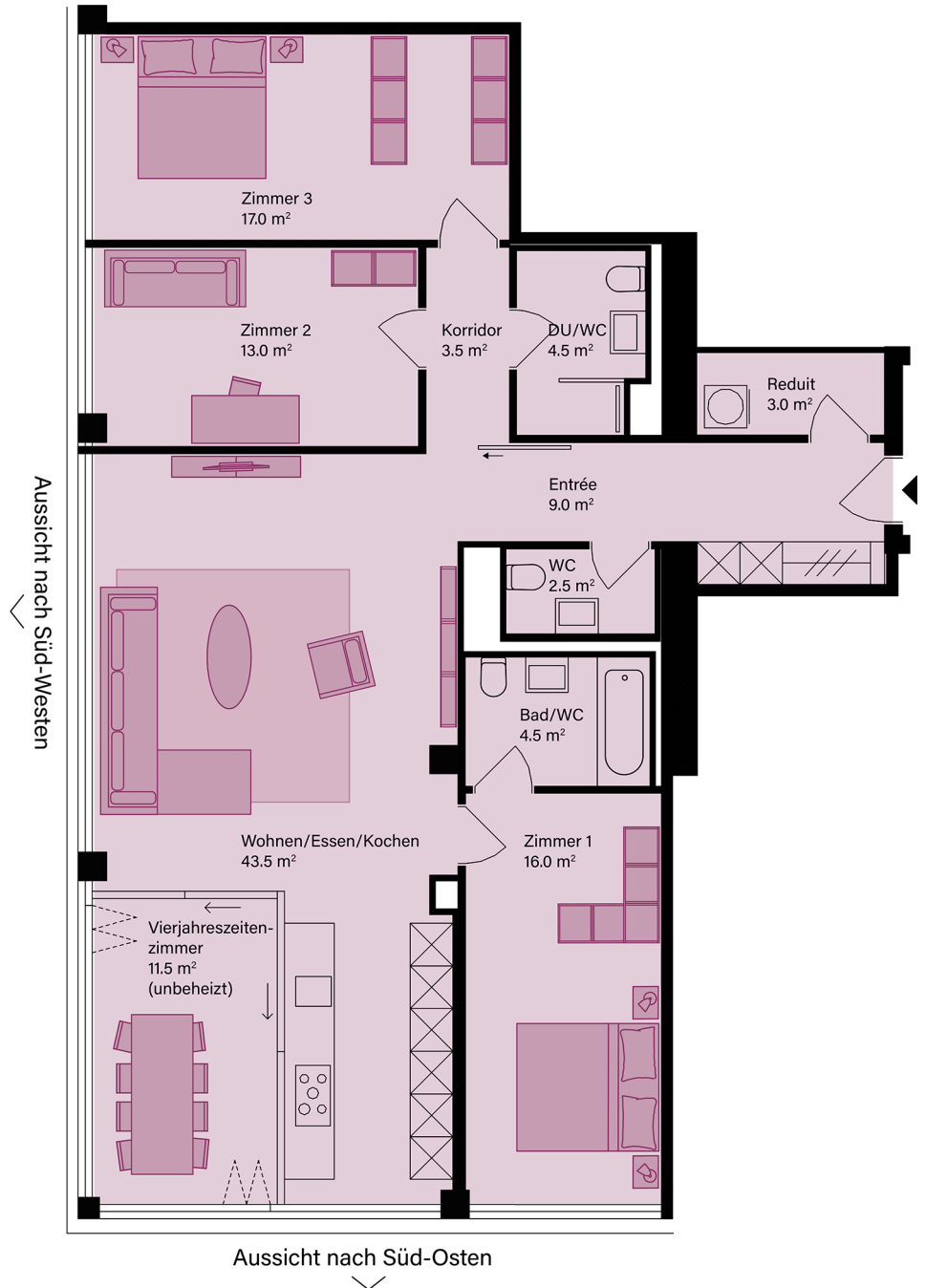
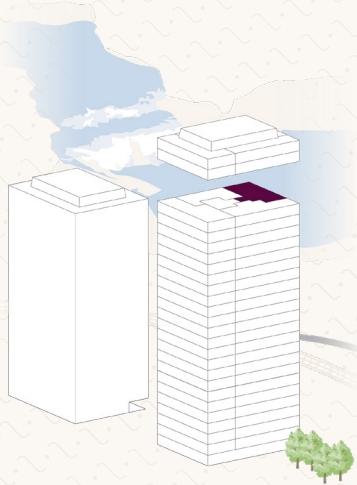
RHYFALLTOWER

herausragend wohnen

WOHNUNGSTYP 2

Wohnung 22.2

Grösse	4.5 Zimmer
Nettowohnfläche	121.5 m ²
Vierjahreszeiten-Zi.	11.5 m ²
Geschoss	22. OG
Ausrichtung	Süd-West



KONTAKT

TEND AG

T 044 434 24 93

info@rhyfalltower.ch

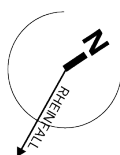
www.rhyfalltower.ch

NETTOWOHNFLÄCHE (NWF)

Wohnfläche (Innenkant), exkl. Vierjahreszeiten-zimmer, exkl. Aussenwände, exkl. Schächte, exkl. tragende Innenwände, exkl. Keller, inkl. nicht tragende Innenwände.

INFO

Bautechnische und ausführungsbedingte Änderungen und Anpassungen, sowie Materialwechsel bleiben bis Bauvollendung vorbehalten. Bei den Flächen handelt es sich um Circa-Angaben.



1:100 (A4)

RHYFALLTOWER

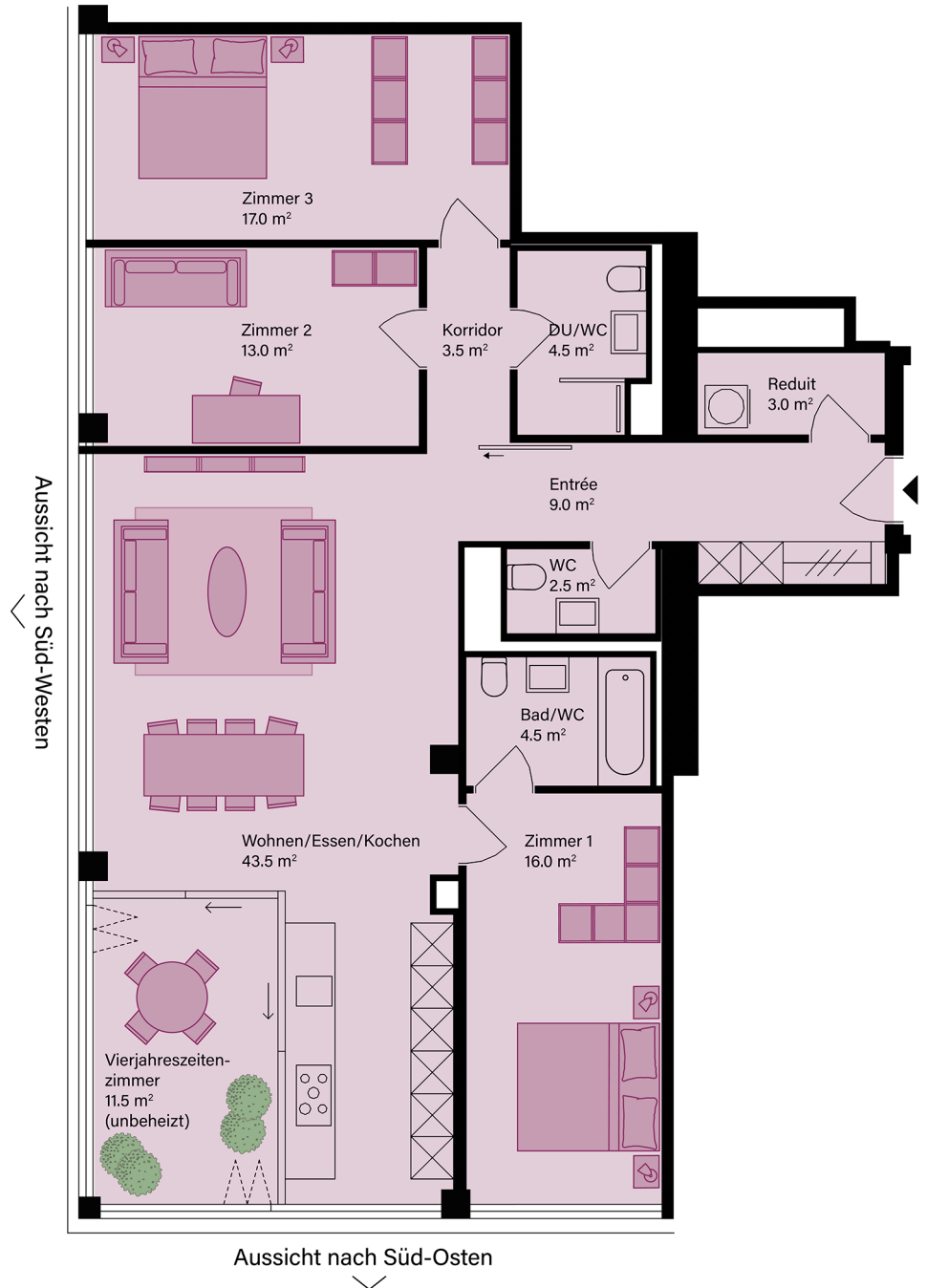
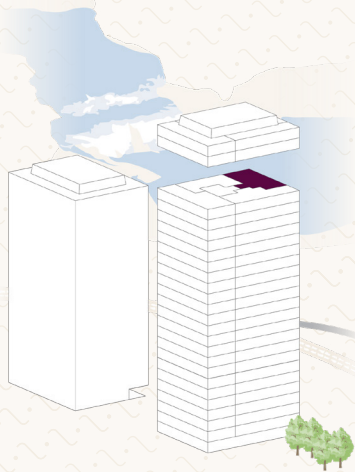
herausragend wohnen

WOHNUNGSTYP 2

Wohnung 22.2

MÖBLIERUNGSVARIANTE

Grösse	4.5 Zimmer
Nettowohnfläche	121.5 m ²
Vierjahreszeiten-Zi.	11.5 m ²
Geschoss	22. OG
Ausrichtung	Süd-West



KONTAKT

TEND AG

T 044 434 24 93

info@rhyfalltower.ch

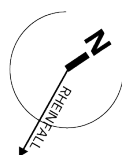
www.rhyfalltower.ch

NETTOWOHNFLÄCHE (NWF)

Wohnfläche (Innenkant), exkl. Vierjahreszeiten-zimmer, exkl. Aussenwände, exkl. Schächte, exkl. tragende Innenwände, exkl. Keller, inkl. nicht tragende Innenwände.

INFO

Bautechnische und ausführungsbedingte Änderungen und Anpassungen, sowie Materialwechsel bleiben bis Bauvollendung vorbehalten. Bei den Flächen handelt es sich um Circa-Angaben.



1:100 (A4)

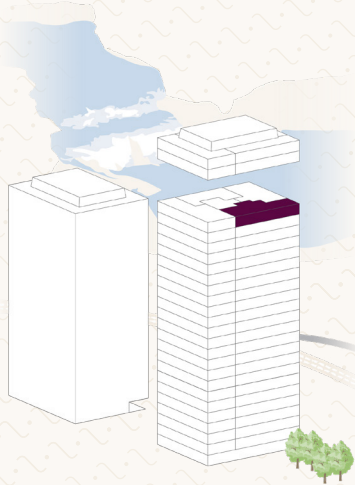
RHYFALLTOWER

herausragend wohnen

WOHNUNGSTYP 3

Wohnung 22.3

Grösse	4.5 Zimmer
Nettowoohnfläche	125.5 m ²
Vierjahreszeiten-Zi.	12.0 m ²
Geschoss	22. OG
Ausrichtung	Nord-West



KONTAKT

TEND AG

T 044 434 24 93

info@rhyfalltower.ch

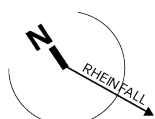
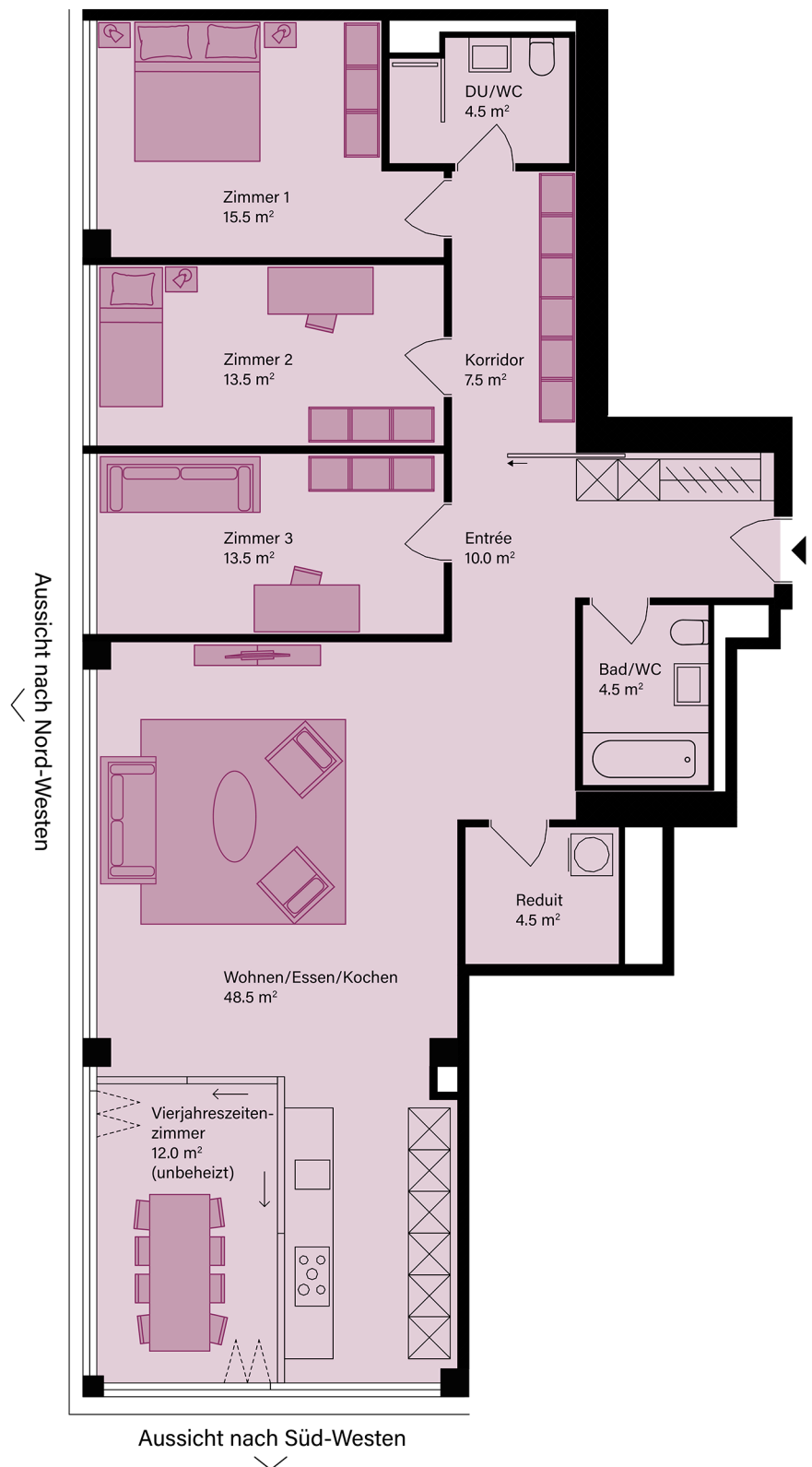
www.rhyfalltower.ch

NETTOWOHNFLÄCHE (NWF)

Wohnfläche (Innenkant), exkl. Vierjahreszeiten-zimmer, exkl. Aussenwände, exkl. Schächte, exkl. tragende Innenwände, exkl. Keller, inkl. nicht tragende Innenwände.

INFO

Bautechnische und ausführungsbedingte Änderungen und Anpassungen, sowie Materialwechsel bleiben bis Bauvollendung vorbehalten. Bei den Flächen handelt es sich um Circa-Angaben.



1:100 (A4)

RHYFALLTOWER

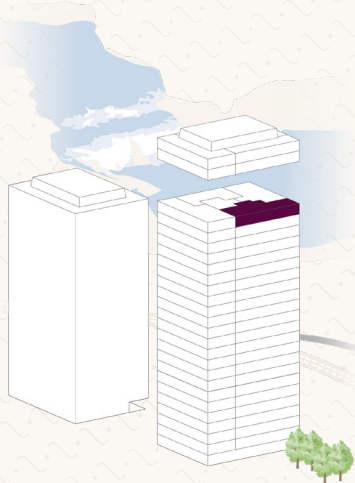
herausragend wohnen

WOHNUNGSTYP 3

Wohnung 22.3

MÖBLIERUNGSVARIANTE

Grösse	4.5 Zimmer
Nettowoohnfläche	125.5 m ²
Vierjahreszeiten-Zi.	12.0 m ²
Geschoss	22. OG
Ausrichtung	Nord-West



KONTAKT

TEND AG

T 044 434 24 93

info@rhyfalltower.ch

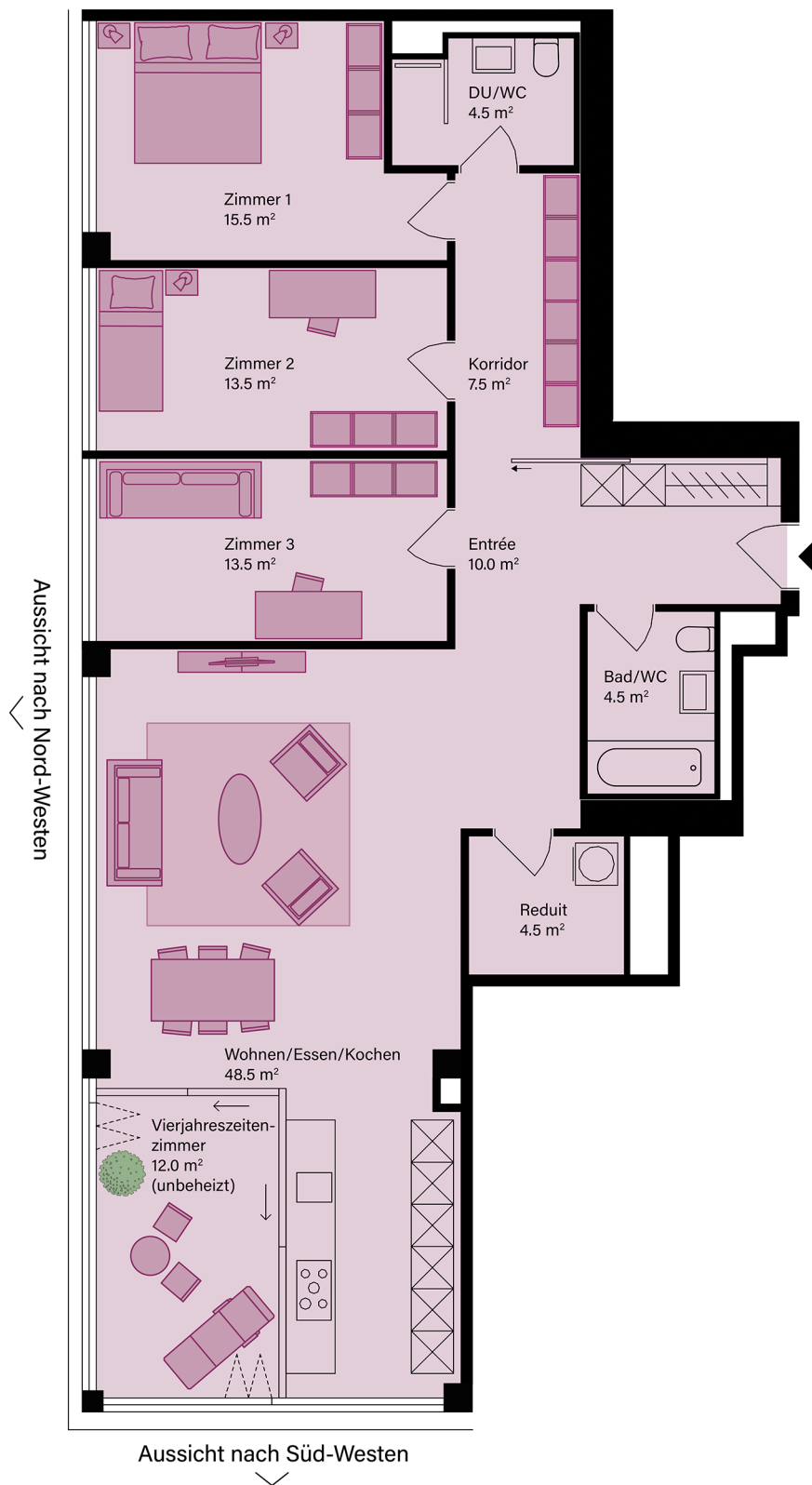
www.rhyfalltower.ch

NETTOWOHNFLÄCHE (NWF)

Wohnfläche (Innenkant), exkl. Vierjahreszeiten-zimmer, exkl. Aussenwände, exkl. Schächte, exkl. tragende Innenwände, exkl. Keller, inkl. nicht tragende Innenwände.

INFO

Bautechnische und ausführungsbedingte Änderungen und Anpassungen, sowie Materialwechsel bleiben bis Bauvollendung vorbehalten. Bei den Flächen handelt es sich um Circa-Angaben.



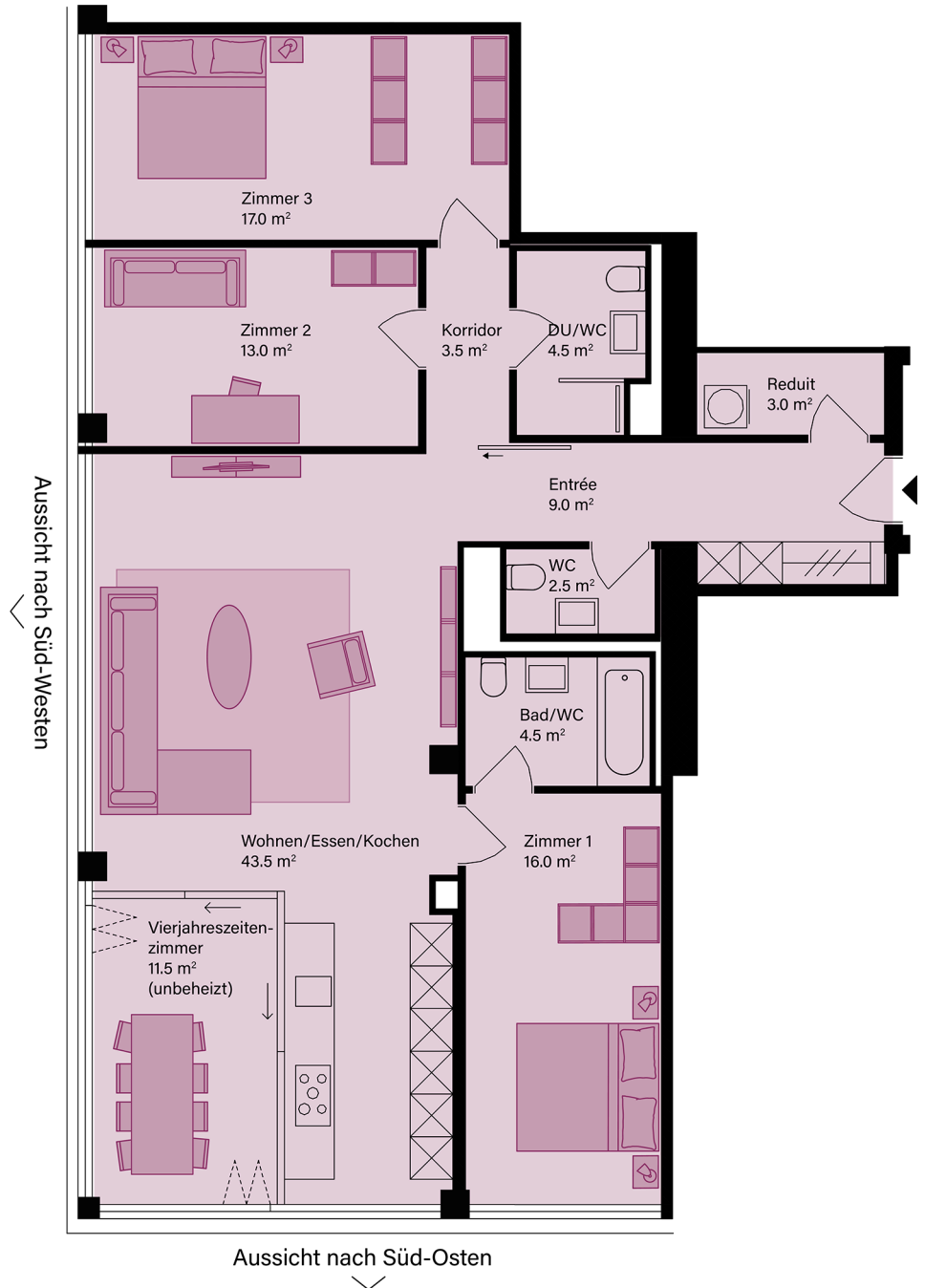
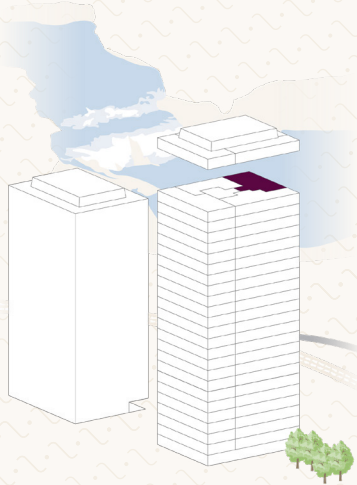
RHYFALLTOWER

herausragend wohnen

WOHNUNGSTYP 2

Wohnung 23.2

Grösse	4.5 Zimmer
Nettowohnfläche	121.5 m ²
Vierjahreszeiten-Zi.	11.5 m ²
Geschoss	23. OG
Ausrichtung	Süd-West



KONTAKT

TEND AG

T 044 434 24 93

info@rhyfalltower.ch

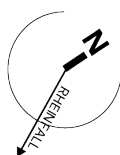
www.rhyfalltower.ch

NETTOWOHNFLÄCHE (NWF)

Wohnfläche (Innenkant), exkl. Vierjahreszeiten-zimmer, exkl. Aussenwände, exkl. Schächte, exkl. tragende Innenwände, exkl. Keller, inkl. nicht tragende Innenwände.

INFO

Bautechnische und ausführungsbedingte Änderungen und Anpassungen, sowie Materialwechsel bleiben bis Bauvollendung vorbehalten. Bei den Flächen handelt es sich um Circa-Angaben.



1:100 (A4)

RHYFALLTOWER

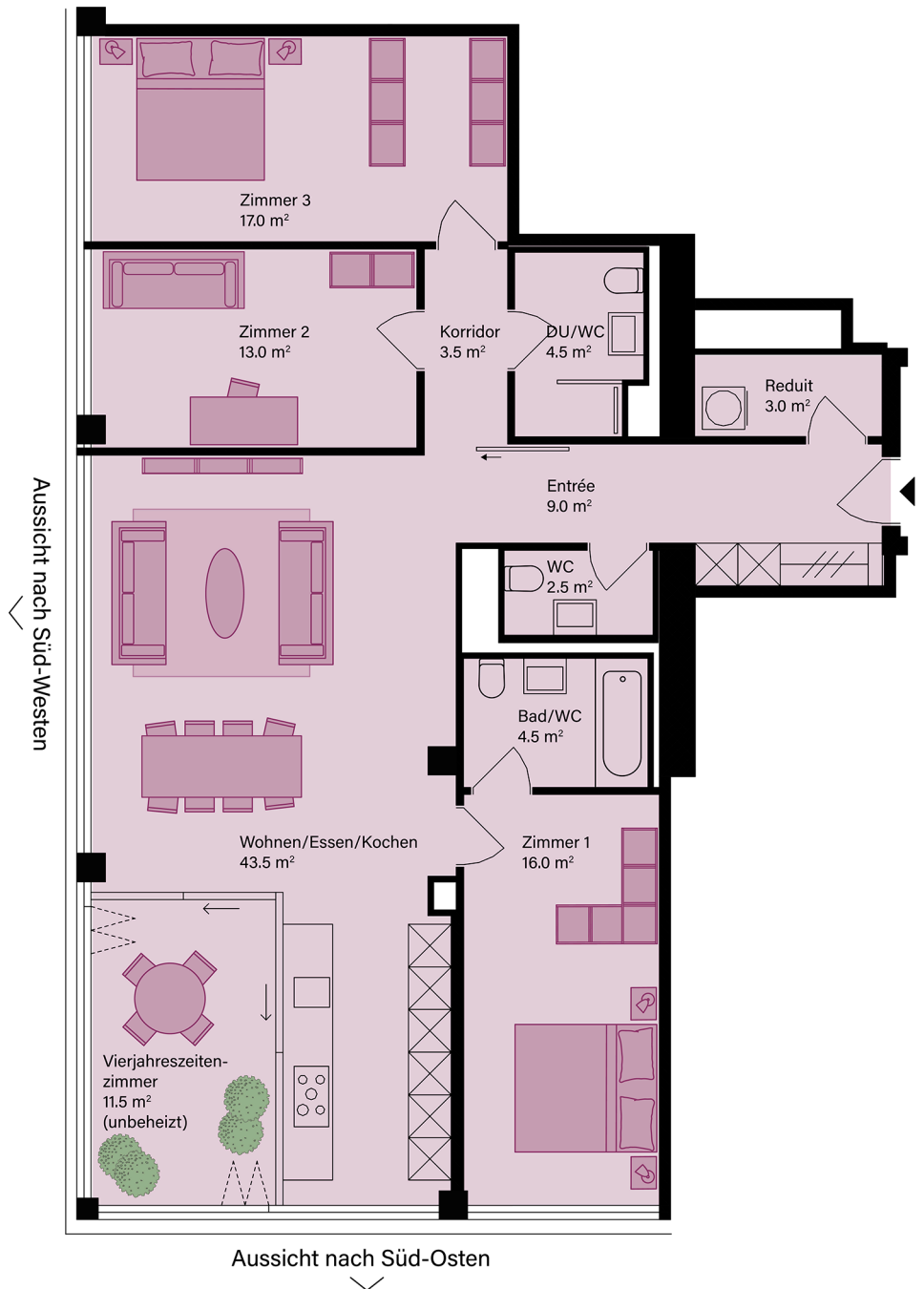
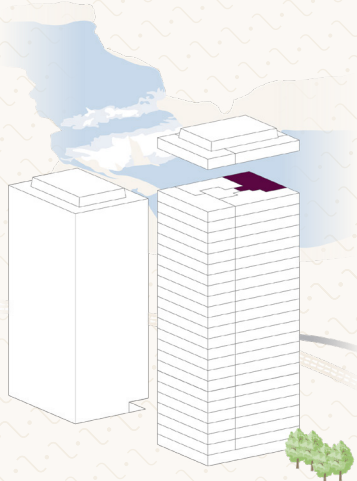
herausragend wohnen

WOHNUNGSTYP 2

Wohnung 23.2

MÖBLIERUNGSVARIANTE

Grösse	4.5 Zimmer
Nettowohnfläche	121.5 m ²
Vierjahreszeiten-Zi.	11.5 m ²
Geschoss	23. OG
Ausrichtung	Süd-West



KONTAKT

TEND AG

T 044 434 24 93

info@rhyfalltower.ch

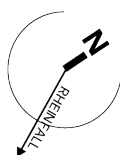
www.rhyfalltower.ch

NETTOWOHNFLÄCHE (NWF)

Wohnfläche (Innenkant), exkl. Vierjahreszeiten-zimmer, exkl. Aussenwände, exkl. Schächte, exkl. tragende Innenwände, exkl. Keller, inkl. nicht tragende Innenwände.

INFO

Bautechnische und ausführungsbedingte Änderungen und Anpassungen, sowie Materialwechsel bleiben bis Bauvollendung vorbehalten. Bei den Flächen handelt es sich um Circa-Angaben.



1:100 (A4)

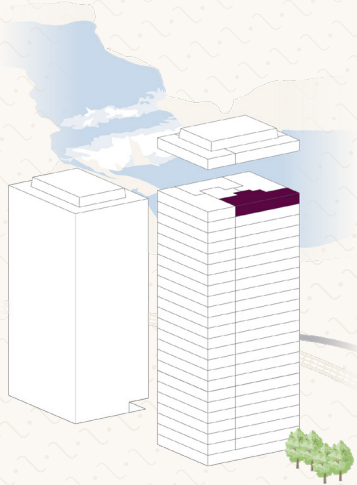
RHYFALLTOWER

herausragend wohnen

WOHNUNGSTYP 3

Wohnung 23.3

Grösse	4.5 Zimmer
Nettowohnfläche	125.5 m ²
Vierjahreszeiten-Zi.	12.0 m ²
Geschoss	23. OG
Ausrichtung	Nord-West



KONTAKT

TEND AG

T 044 434 24 93

info@rhyfalltower.ch


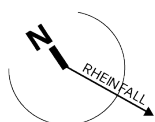
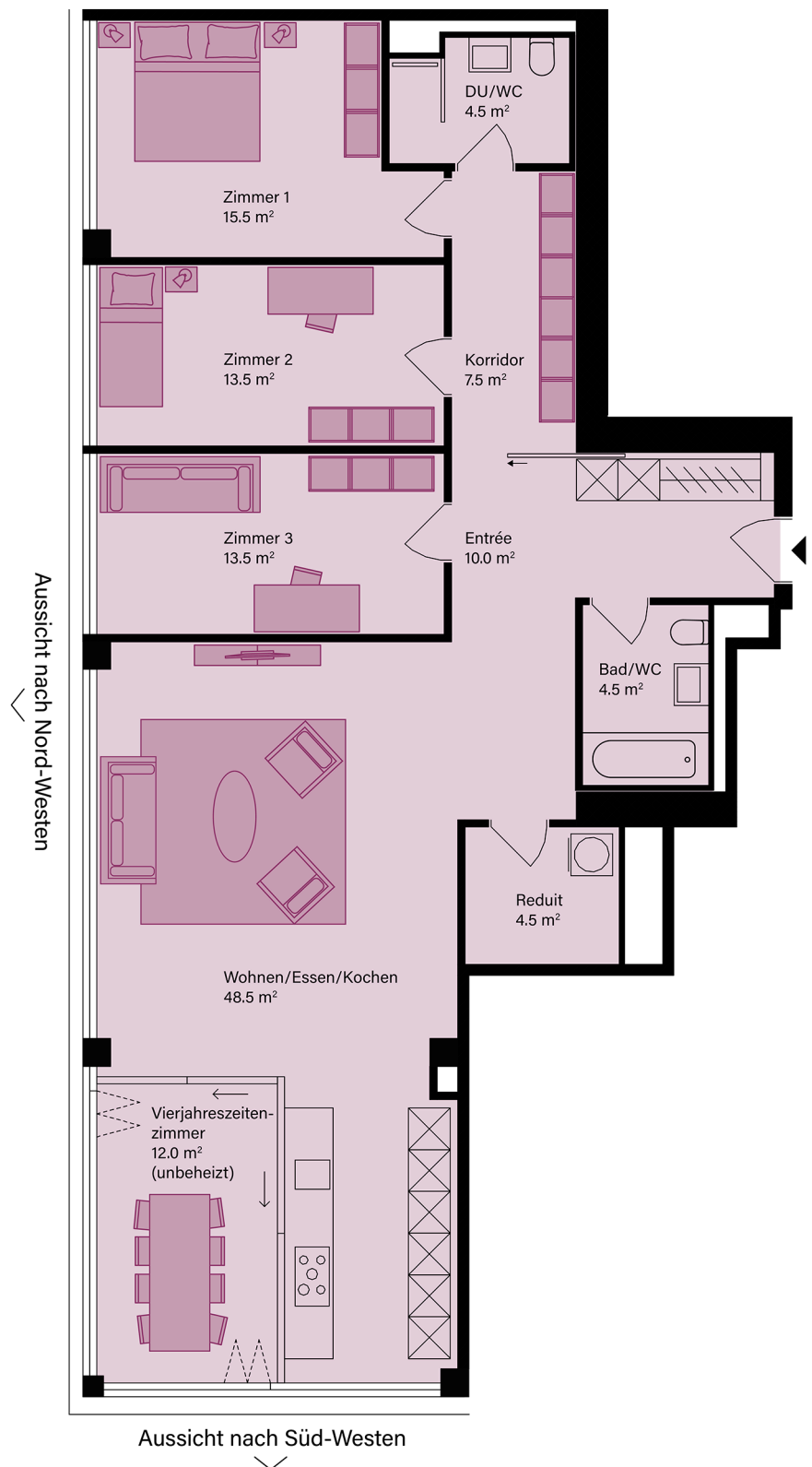
www.rhyfalltower.ch

NETTOWOHNFLÄCHE (NWF)

Wohnfläche (Innenkant), exkl. Vierjahreszeiten-zimmer, exkl. Aussenwände, exkl. Schächte, exkl. tragende Innenwände, exkl. Keller, inkl. nicht tragende Innenwände.

INFO

Bautechnische und ausführungsbedingte Änderungen und Anpassungen, sowie Materialwechsel bleiben bis Bauvollendung vorbehalten. Bei den Flächen handelt es sich um Circa-Angaben.



RHYFALLTOWER

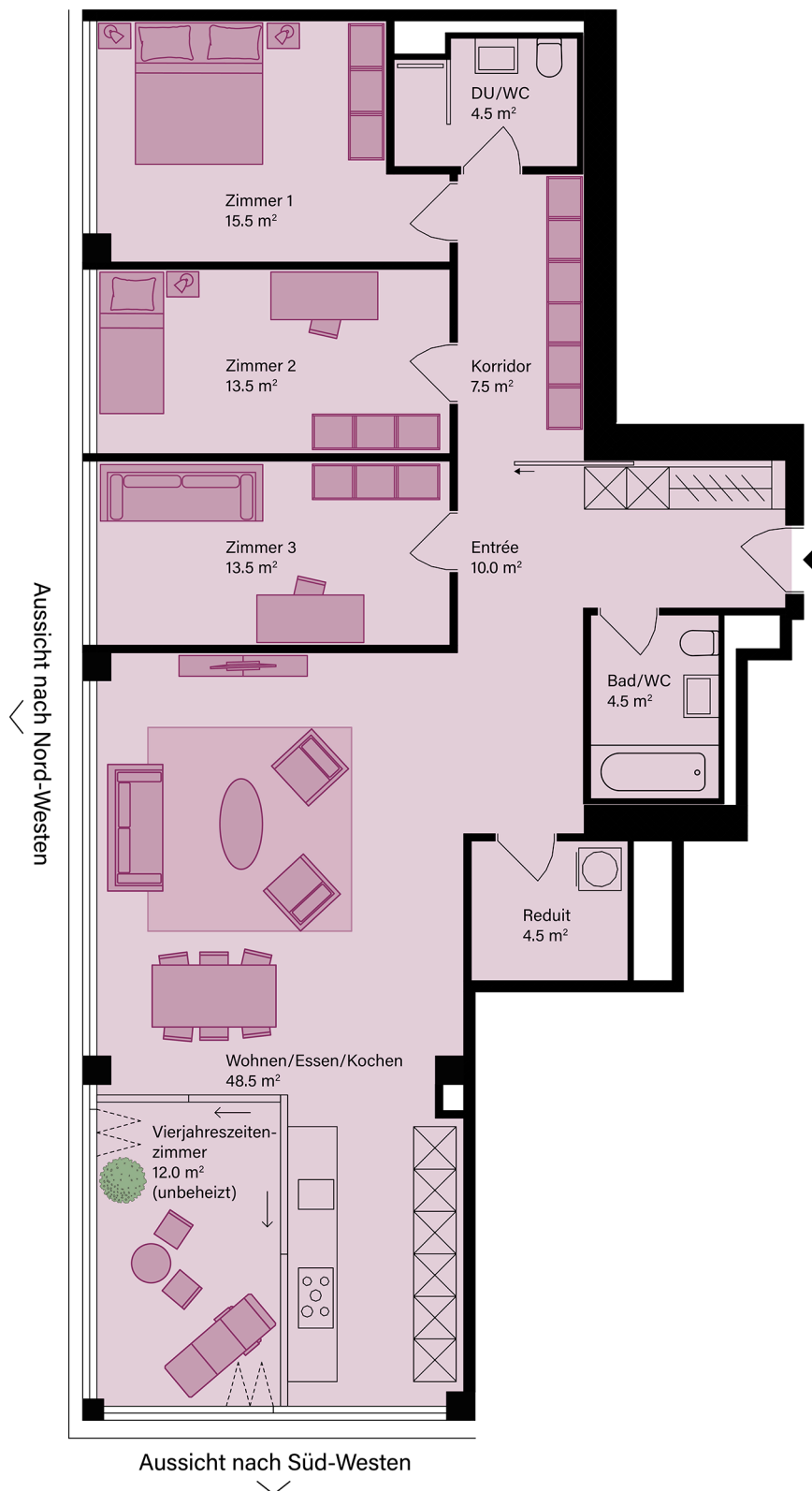
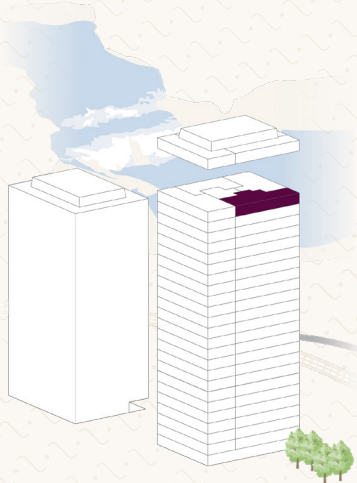
herausragend wohnen

WOHNUNGSTYP 3

Wohnung 23.3

MÖBLIERUNGSVARIANTE

Grösse	4.5 Zimmer
Nettowoohnfläche	125.5 m ²
Vierjahreszeiten-Zi.	12.0 m ²
Geschoss	23. OG
Ausrichtung	Nord-West



KONTAKT

TEND AG

T 044 434 24 93

info@rhyfalltower.ch

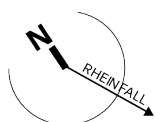
www.rhyfalltower.ch

NETTOWOHNFLÄCHE (NWF)

Wohnfläche (Innenkant), exkl. Vierjahreszeiten-zimmer, exkl. Aussenwände, exkl. Schächte, exkl. tragende Innenwände, exkl. Keller, inkl. nicht tragende Innenwände.

INFO

Bautechnische und ausführungsbedingte Änderungen und Anpassungen, sowie Materialwechsel bleiben bis Bauvollendung vorbehalten. Bei den Flächen handelt es sich um Circa-Angaben.



1:100 (A4)

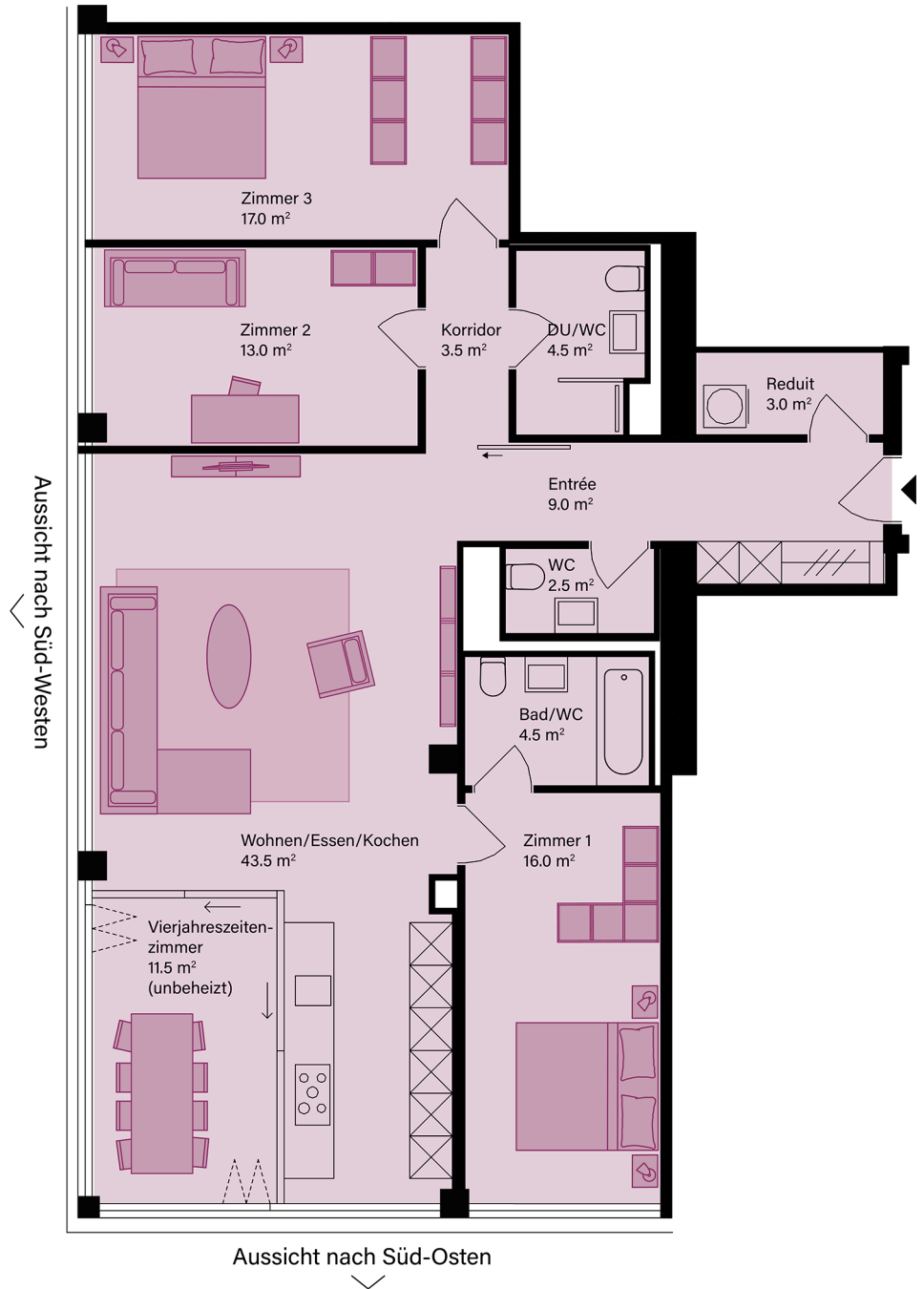
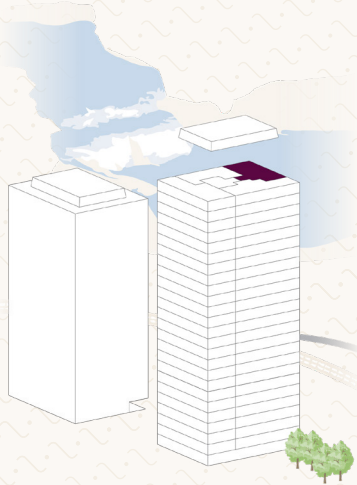
RHYFALLTOWER

herausragend wohnen

WOHNUNGSTYP 2

Wohnung 24.2

Grösse	4.5 Zimmer
Nettowohnfläche	121.5 m ²
Vierjahreszeiten-Zi.	11.5 m ²
Geschoss	24. OG
Ausrichtung	Süd-West



KONTAKT

TEND AG

T 044 434 24 93

info@rhyfalltower.ch

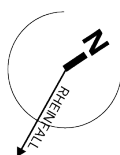
www.rhyfalltower.ch

NETTOWOHNFLÄCHE (NWF)

Wohnfläche (Innenkant), exkl. Vierjahreszeiten-zimmer, exkl. Aussenwände, exkl. Schächte, exkl. tragende Innenwände, exkl. Keller, inkl. nicht tragende Innenwände.

INFO

Bautechnische und ausführungsbedingte Änderungen und Anpassungen, sowie Materialwechsel bleiben bis Bauvollendung vorbehalten. Bei den Flächen handelt es sich um Circa-Angaben.



RHYFALLTOWER

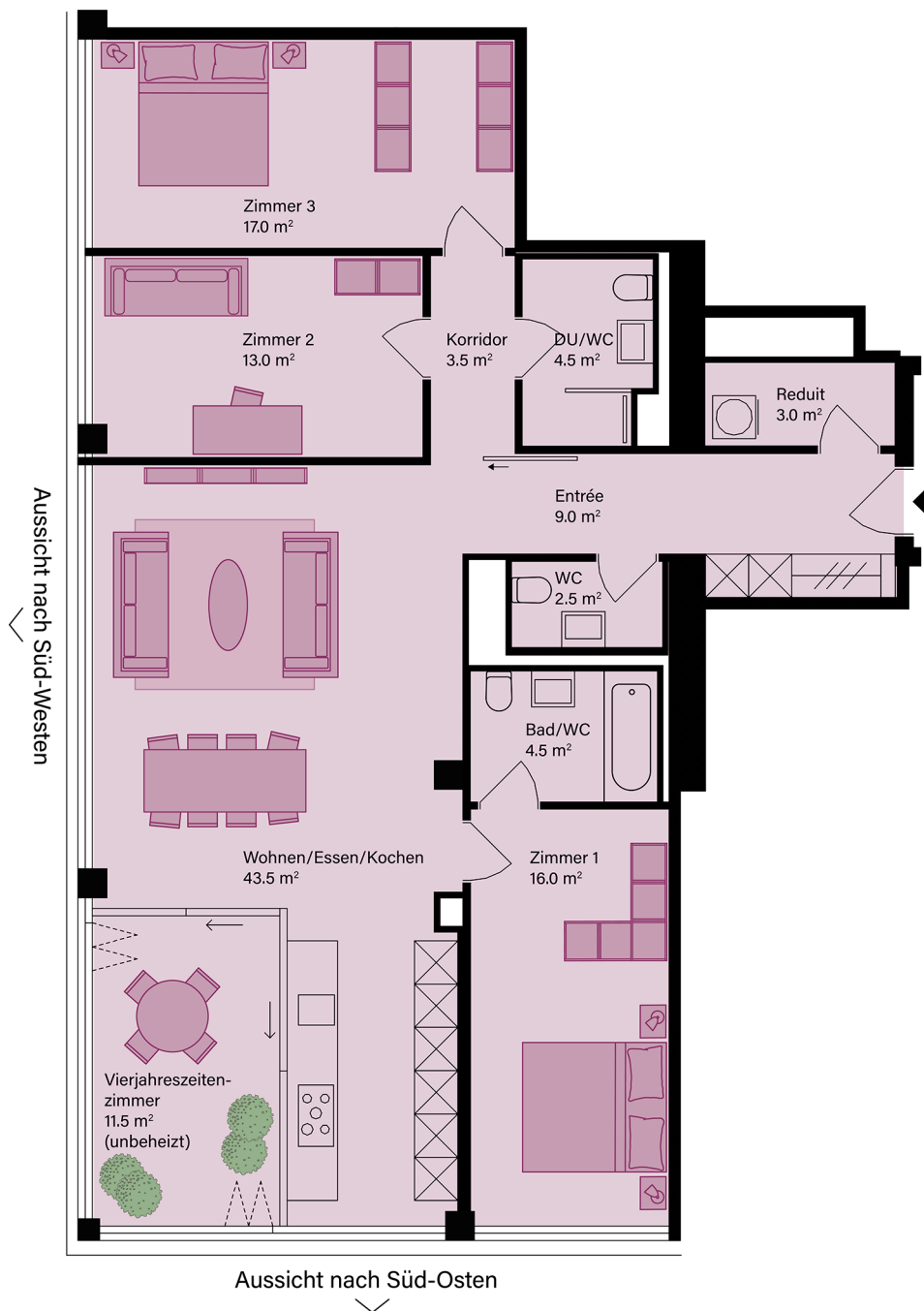
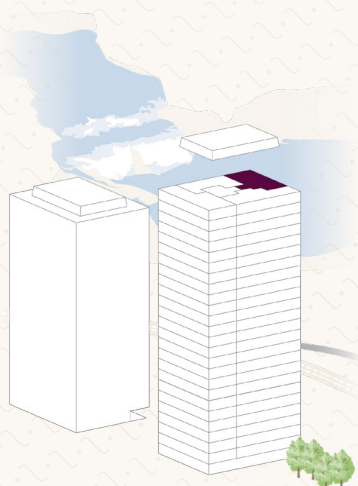
herausragend wohnen

WOHNUNGSTYP 2

Wohnung 24.2

MÖBLIERUNGSVARIANTE

Grösse	4.5 Zimmer
Nettowohnfläche	121.5 m ²
Vierjahreszeiten-Zi.	11.5 m ²
Geschoss	24. OG
Ausrichtung	Süd-West



KONTAKT

TEND AG

T 044 434 24 93

info@rhyfalltower.ch

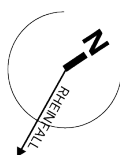
www.rhyfalltower.ch

NETTOWOHNFLÄCHE (NWF)

Wohnfläche (Innenkant), exkl. Vierjahreszeiten-zimmer, exkl. Aussenwände, exkl. Schächte, exkl. tragende Innenwände, exkl. Keller, inkl. nicht tragende Innenwände.

INFO

Bautechnische und ausführungsbedingte Änderungen und Anpassungen, sowie Materialwechsel bleiben bis Bauvollendung vorbehalten. Bei den Flächen handelt es sich um Circa-Angaben.



1:100 (A4)

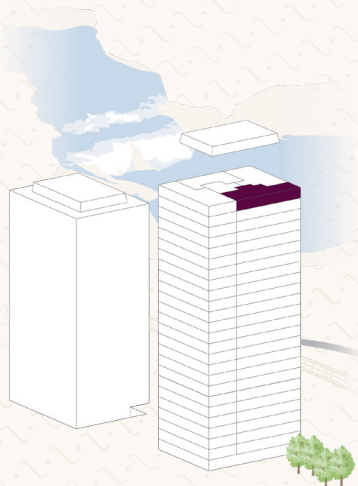
RHYFALLTOWER

herausragend wohnen

WOHNUNGSTYP 3

Wohnung 24.3

Grösse	4.5 Zimmer
Nettowohnfläche	125.5 m ²
Vierjahreszeiten-Zi.	12.0 m ²
Geschoss	24. OG
Ausrichtung	Nord-West



KONTAKT

TEND AG

T 044 434 24 93

info@rhyfalltower.ch

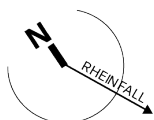
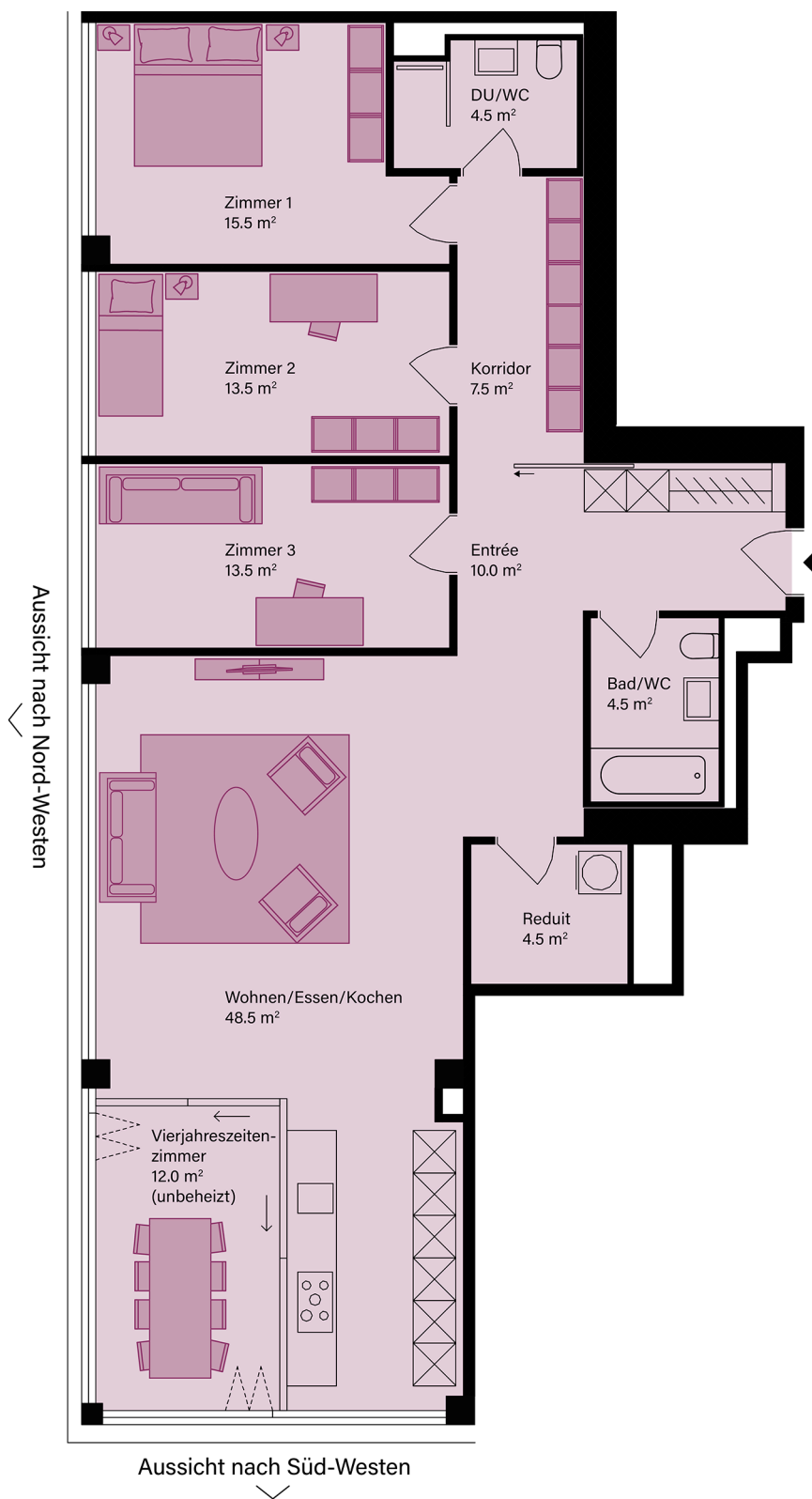
www.rhyfalltower.ch

NETTOWOHNFLÄCHE (NWF)

Wohnfläche (Innenkant), exkl. Vierjahreszeiten-zimmer, exkl. Aussenwände, exkl. Schächte, exkl. tragende Innenwände, exkl. Keller, inkl. nicht tragende Innenwände.

INFO

Bautechnische und ausführungsbedingte Änderungen und Anpassungen, sowie Materialwechsel bleiben bis Bauvollendung vorbehalten. Bei den Flächen handelt es sich um Circa-Angaben.



1:100 (A4)

RHYFALLTOWER

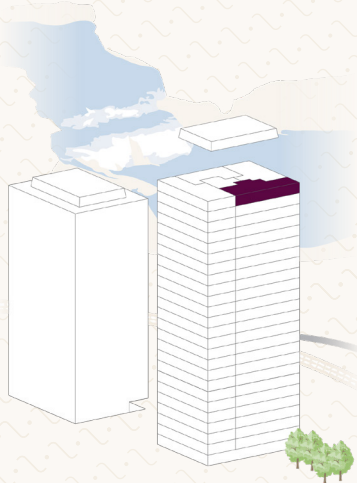
herausragend wohnen

WOHNUNGSTYP 3

Wohnung 24.3

MÖBLIERUNGSVARIANTE

Grösse	4.5 Zimmer
Nettowoohnfläche	125.5 m ²
Vierjahreszeiten-Zi.	12.0 m ²
Geschoss	24. OG
Ausrichtung	Nord-West



KONTAKT

TEND AG

T 044 434 24 93

info@rhyfalltower.ch

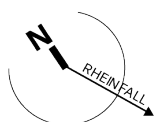
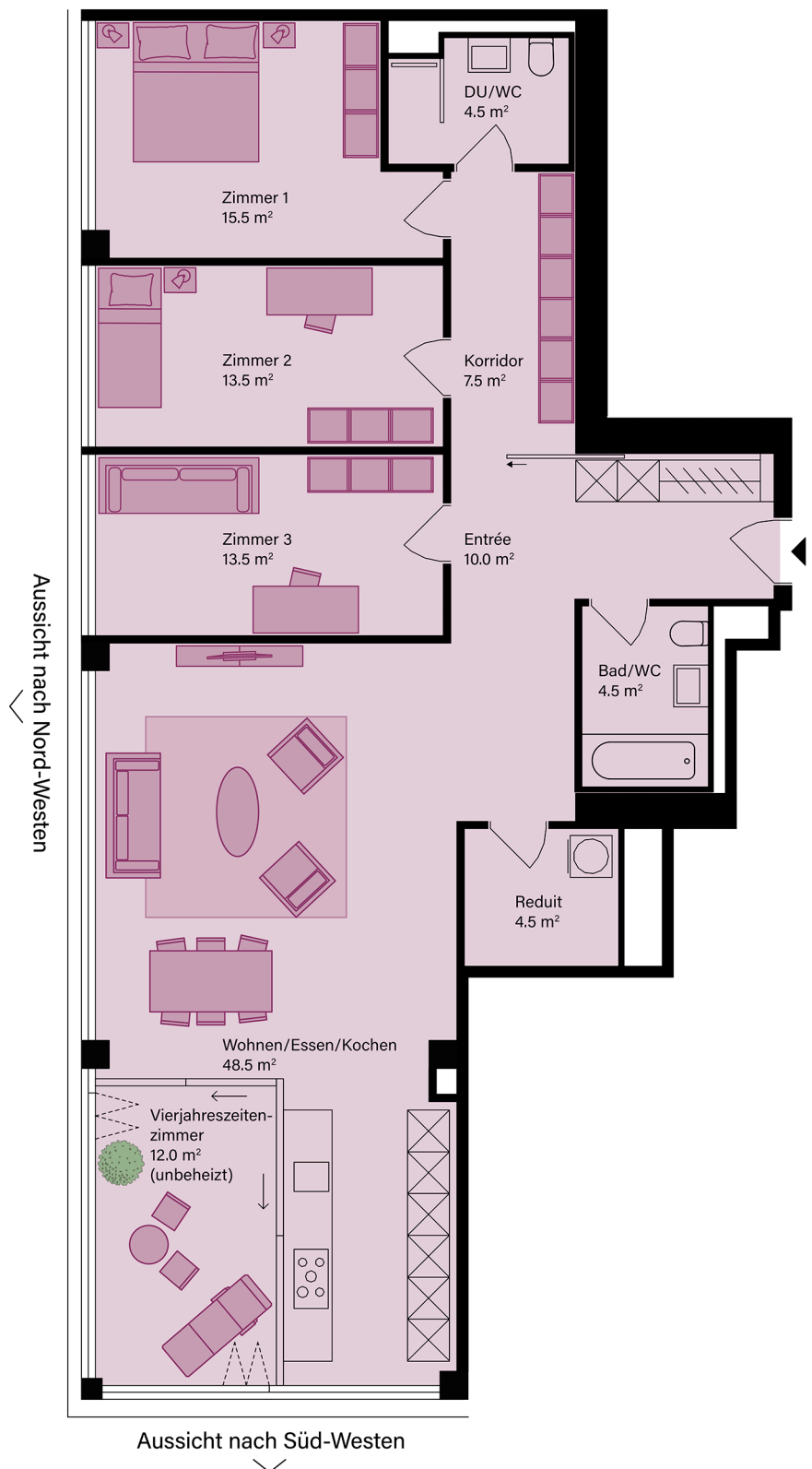
www.rhyfalltower.ch

NETTOWOHNFLÄCHE (NWF)

Wohnfläche (Innenkant), exkl. Vierjahreszeiten-zimmer, exkl. Aussenwände, exkl. Schächte, exkl. tragende Innenwände, exkl. Keller, inkl. nicht tragende Innenwände.

INFO

Bautechnische und ausführungsbedingte Änderungen und Anpassungen, sowie Materialwechsel bleiben bis Bauvollendung vorbehalten. Bei den Flächen handelt es sich um Circa-Angaben.



1:100 (A4)

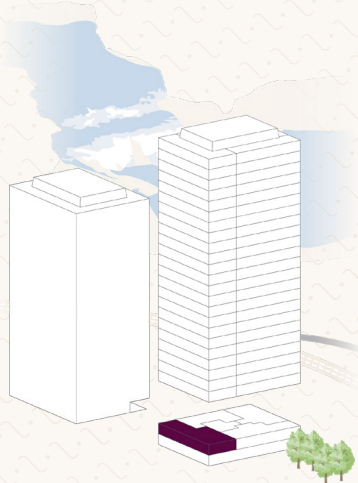
RHYFALLTOWER

herausragend wohnen

WOHNUNGSTYP 4

Wohnung 1.4

Grösse	5.5 Zimmer
Nettowohnfläche	137.5 m ²
Vierjahreszeiten-Zi.	12.0 m ²
Geschoss	1. OG
Ausrichtung	Nord-Ost



KONTAKT

TEND AG

T 044 434 24 93

info@rhyfalltower.ch

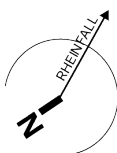
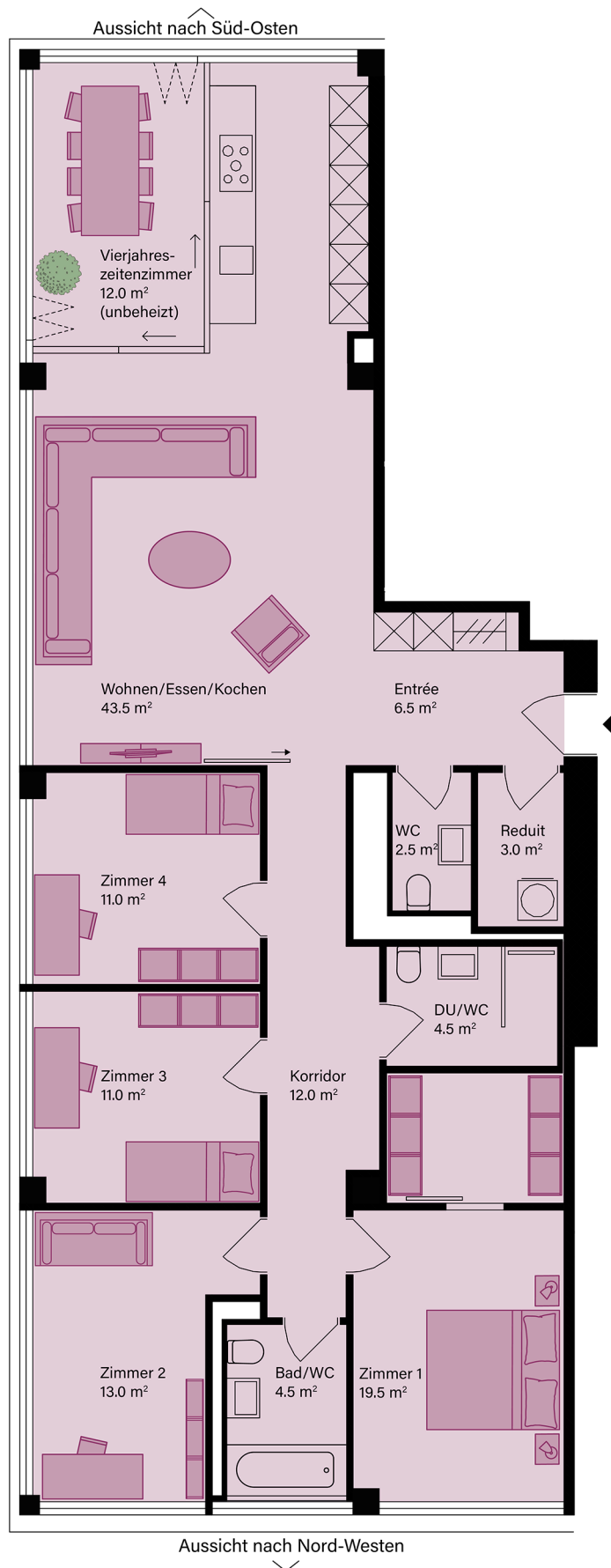
www.rhyfalltower.ch

NETTOWOHNFLÄCHE (NWF)

Wohnfläche (Innenkant), exkl. Vierjahreszeitenzimmer, exkl. Aussenwände, exkl. Schächte, exkl. tragende Innenwände, exkl. Keller, inkl. nicht tragende Innenwände.

INFO

Bautechnische und ausführungsbedingte Änderungen und Anpassungen, sowie Materialwechsel bleiben bis Bauvollendung vorbehalten. Bei den Flächen handelt es sich um Circa-Angaben.



1:100 (A4)

RHYFALLTOWER

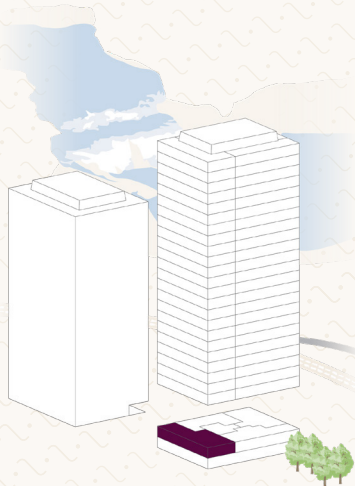
herausragend wohnen

WOHNUNGSTYP 4

Wohnung 1.4

MÖBLIERUNGSVARIANTE

Grösse	5.5 Zimmer
Nettowohnfläche	137.5 m ²
Vierjahreszeiten-Zi.	12.0 m ²
Geschoss	1. OG
Ausrichtung	Nord-Ost



KONTAKT

TEND AG

T 044 434 24 93

info@rhyfalltower.ch

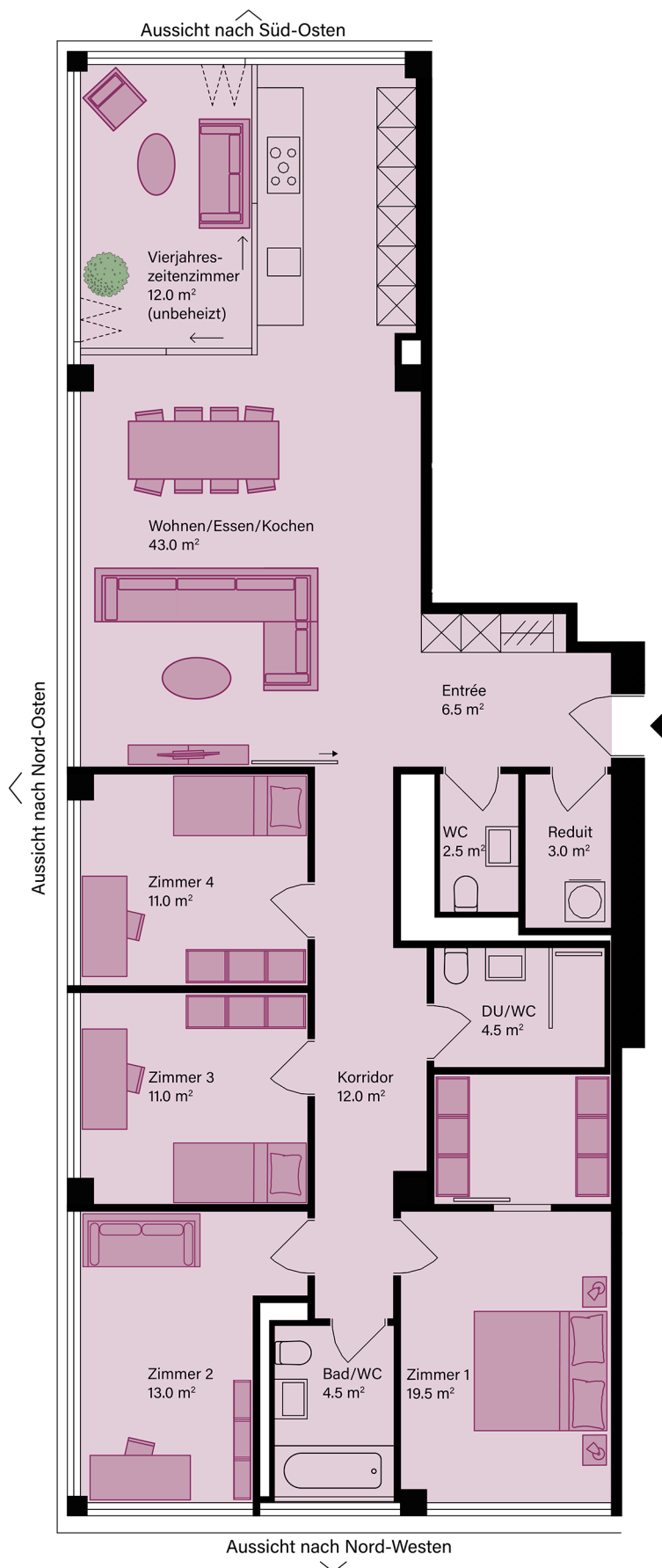
www.rhyfalltower.ch

NETTOWOHNFLÄCHE (NWF)

Wohnfläche (Innenkant), exkl. Vierjahreszeitenzimmer, exkl. Aussenwände, exkl. Schächte, exkl. tragende Innenwände, exkl. Keller, inkl. nicht tragende Innenwände.

INFO

Bautechnische und ausführungsbedingte Änderungen und Anpassungen, sowie Materialwechsel bleiben bis Bauvollendung vorbehalten. Bei den Flächen handelt es sich um Circa-Angaben.



1:100 (A4)

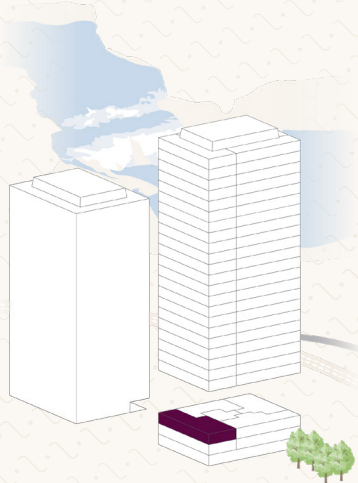
RHYFALLTOWER

herausragend wohnen

WOHNUNGSTYP 4

Wohnung 2.4

Grösse	5.5 Zimmer
Nettowohnfläche	137.5 m ²
Vierjahreszeiten-Zi.	12.0 m ²
Geschoss	2. OG
Ausrichtung	Nord-Ost



KONTAKT

TEND AG

T 044 434 24 93

info@rhyfalltower.ch

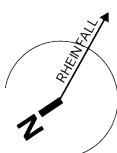
www.rhyfalltower.ch

NETTOWOHNFLÄCHE (NWF)

Wohnfläche (Innenkant), exkl. Vierjahreszeitenzimmer, exkl. Aussenwände, exkl. Schächte, exkl. tragende Innenwände, exkl. Keller, inkl. nicht tragende Innenwände.

INFO

Bautechnische und ausführungsbedingte Änderungen und Anpassungen, sowie Materialwechsel bleiben bis Bauvollendung vorbehalten. Bei den Flächen handelt es sich um Circa-Angaben.



RHYFALLTOWER

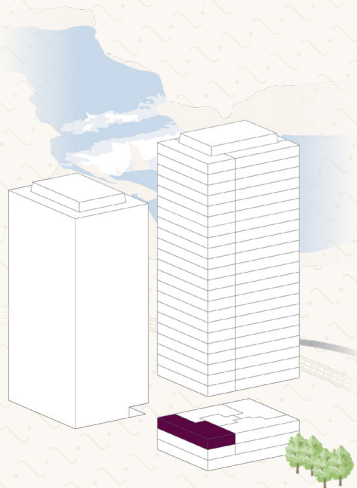
herausragend wohnen

WOHNUNGSTYP 4

Wohnung 2.4

MÖBLIERUNGSVARIANTE

Grösse	5.5 Zimmer
Nettowohnfläche	137.5 m ²
Vierjahreszeiten-Zi.	12.0 m ²
Geschoss	2. OG
Ausrichtung	Nord-Ost



KONTAKT

TEND AG

T 044 434 24 93

info@rhyfalltower.ch

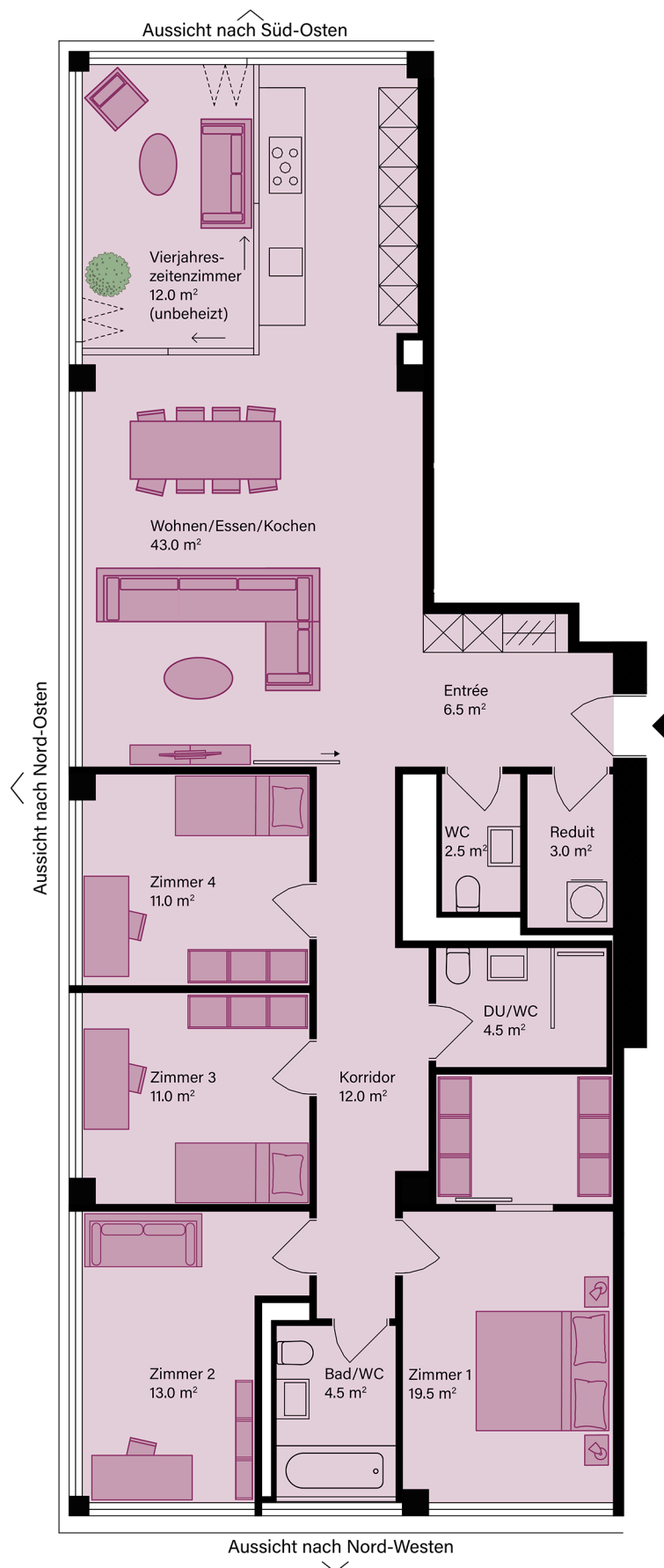
www.rhyfalltower.ch

NETTOWOHNFLÄCHE (NWF)

Wohnfläche (Innenkant), exkl. Vierjahreszeitenzimmer, exkl. Aussenwände, exkl. Schächte, exkl. tragende Innenwände, exkl. Keller, inkl. nicht tragende Innenwände.

INFO

Bautechnische und ausführungsbedingte Änderungen und Anpassungen, sowie Materialwechsel bleiben bis Bauvollendung vorbehalten. Bei den Flächen handelt es sich um Circa-Angaben.



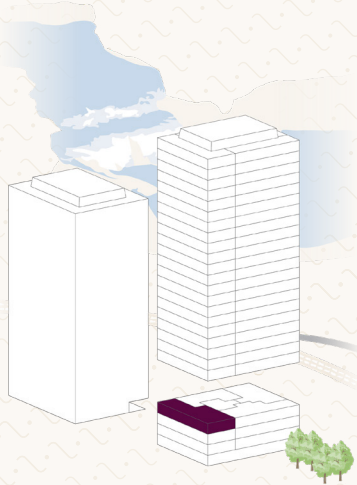
RHYFALLTOWER

herausragend wohnen

WOHNUNGSTYP 4

Wohnung 3.4

Grösse	5.5 Zimmer
Nettowohnfläche	137.5 m ²
Vierjahreszeiten-Zi.	12.0 m ²
Geschoss	3. OG
Ausrichtung	Nord-Ost



KONTAKT

TEND AG

T 044 434 24 93

info@rhyfalltower.ch

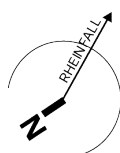
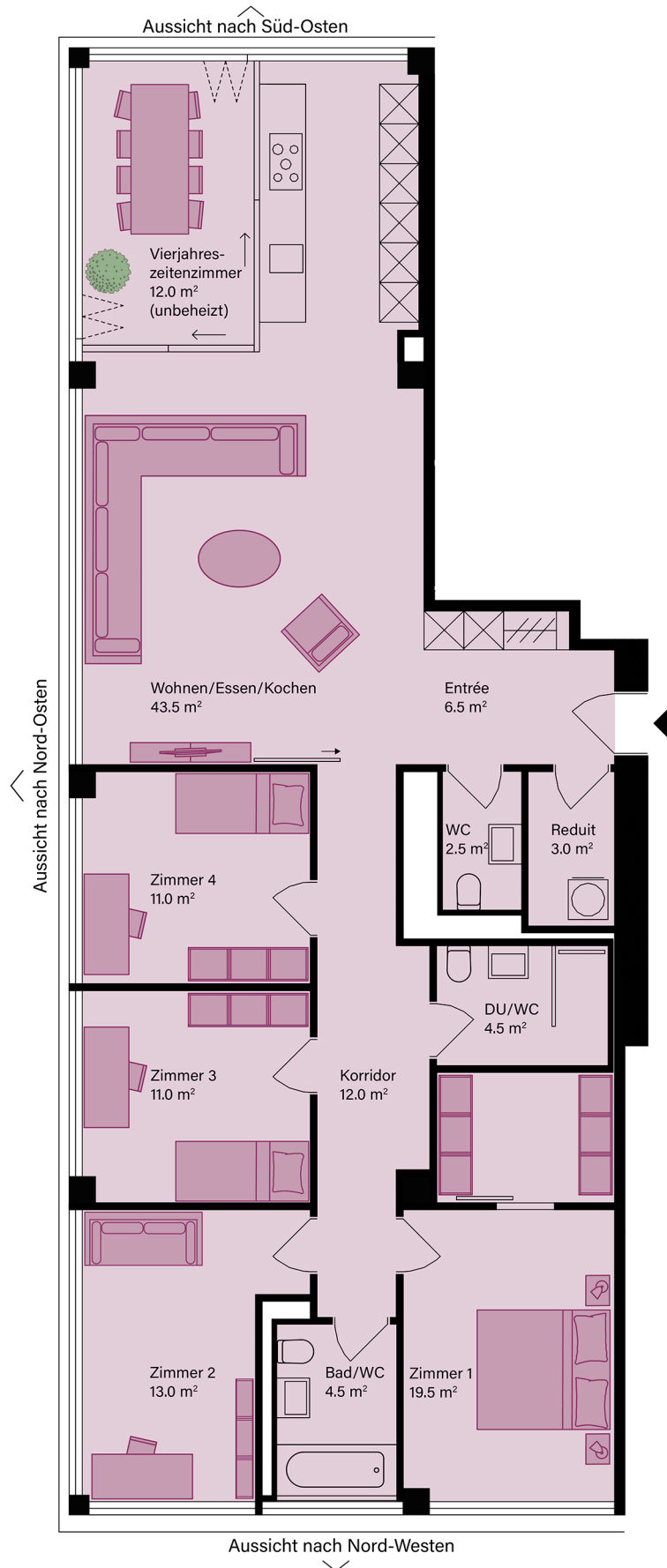
www.rhyfalltower.ch

NETTOWOHNFLÄCHE (NWF)

Wohnfläche (Innenkant), exkl. Vierjahreszeitenzimmer, exkl. Aussenwände, exkl. Schächte, exkl. tragende Innenwände, exkl. Keller, inkl. nicht tragende Innenwände.

INFO

Bautechnische und ausführungsbedingte Änderungen und Anpassungen, sowie Materialwechsel bleiben bis Bauvollendung vorbehalten. Bei den Flächen handelt es sich um Circa-Angaben.



1:100 (A4)

RHYFALLTOWER

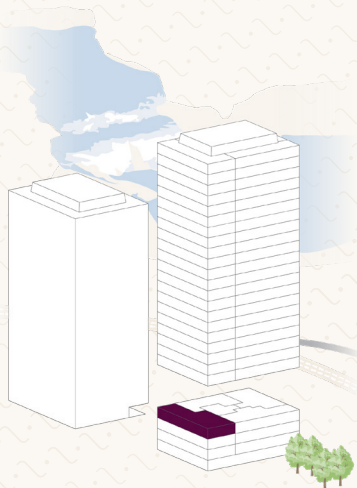
herausragend wohnen

WOHNUNGSTYP 4

Wohnung 3.4

MÖBLIERUNGSVARIANTE

Grösse	5.5 Zimmer
Nettowoohnfläche	137.5 m ²
Vierjahreszeiten-Zi.	12.0 m ²
Geschoss	3. OG
Ausrichtung	Nord-Ost



KONTAKT

TEND AG

T 044 434 24 93

info@rhyfalltower.ch

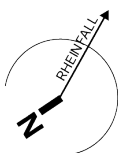
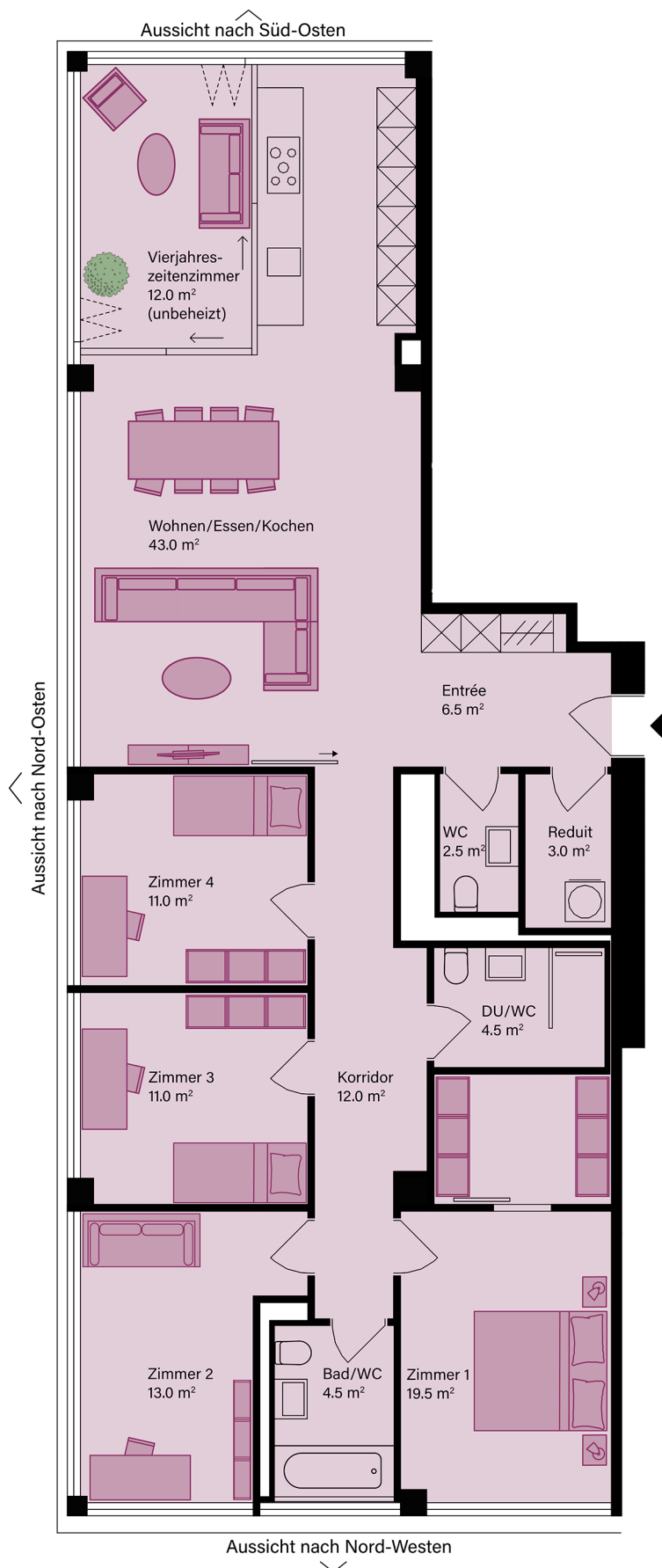
www.rhyfalltower.ch

NETTOWOHNFLÄCHE (NWF)

Wohnfläche (Innenkant), exkl. Vierjahreszeitenzimmer, exkl. Aussenwände, exkl. Schächte, exkl. tragende Innenwände, exkl. Keller, inkl. nicht tragende Innenwände.

INFO

Bautechnische und ausführungsbedingte Änderungen und Anpassungen, sowie Materialwechsel bleiben bis Bauvollendung vorbehalten. Bei den Flächen handelt es sich um Circa-Angaben.



0 1 2 3 4 5m

1:100 (A4)

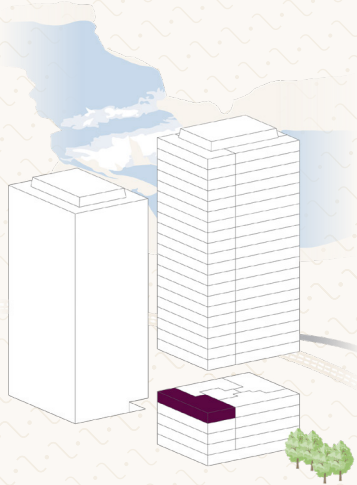
RHYFALLTOWER

herausragend wohnen

WOHNUNGSTYP 4

Wohnung 4.4

Grösse	5.5 Zimmer
Nettowohnfläche	137.5 m ²
Vierjahreszeiten-Zi.	12.0 m ²
Geschoss	4. OG
Ausrichtung	Nord-Ost



KONTAKT

TEND AG

T 044 434 24 93

info@rhyfalltower.ch

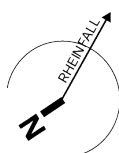
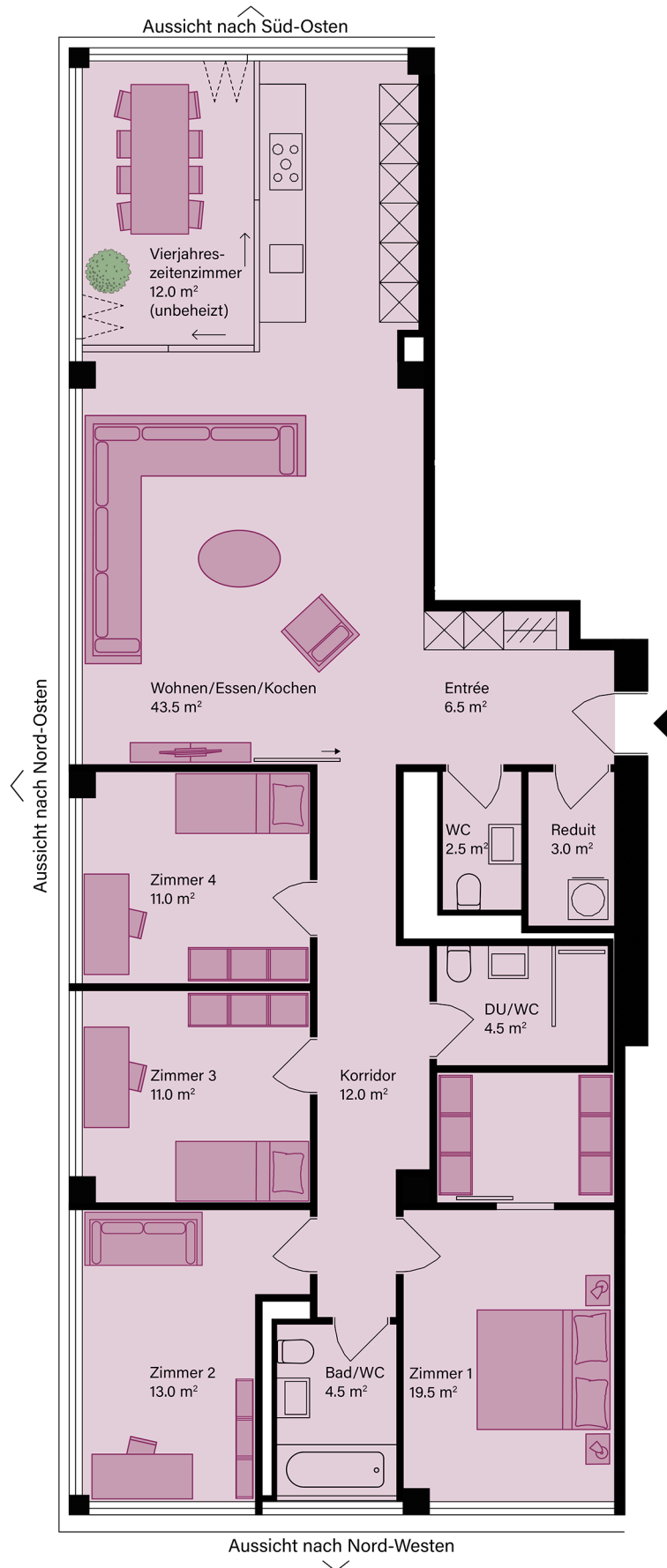
www.rhyfalltower.ch

NETTOWOHNFLÄCHE (NWF)

Wohnfläche (Innenkant), exkl. Vierjahreszeitenzimmer, exkl. Aussenwände, exkl. Schächte, exkl. tragende Innenwände, exkl. Keller, inkl. nicht tragende Innenwände.

INFO

Bautechnische und ausführungsbedingte Änderungen und Anpassungen, sowie Materialwechsel bleiben bis Bauvollendung vorbehalten. Bei den Flächen handelt es sich um Circa-Angaben.



1:100 (A4)

RHYFALLTOWER

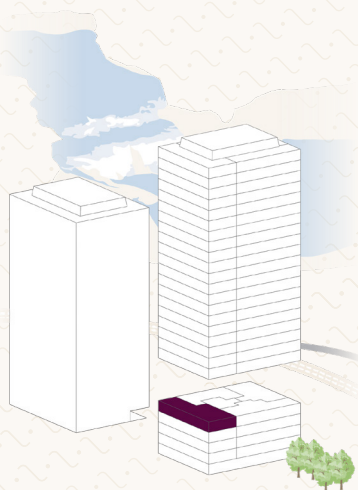
herausragend wohnen

WOHNUNGSTYP 4

Wohnung 4.4

MÖBLIERUNGSVARIANTE

Grösse	5.5 Zimmer
Nettowohnfläche	137.5 m ²
Vierjahreszeiten-Zi.	12.0 m ²
Geschoss	4. OG
Ausrichtung	Nord-Ost



KONTAKT

TEND AG

T 044 434 24 93

info@rhyfalltower.ch

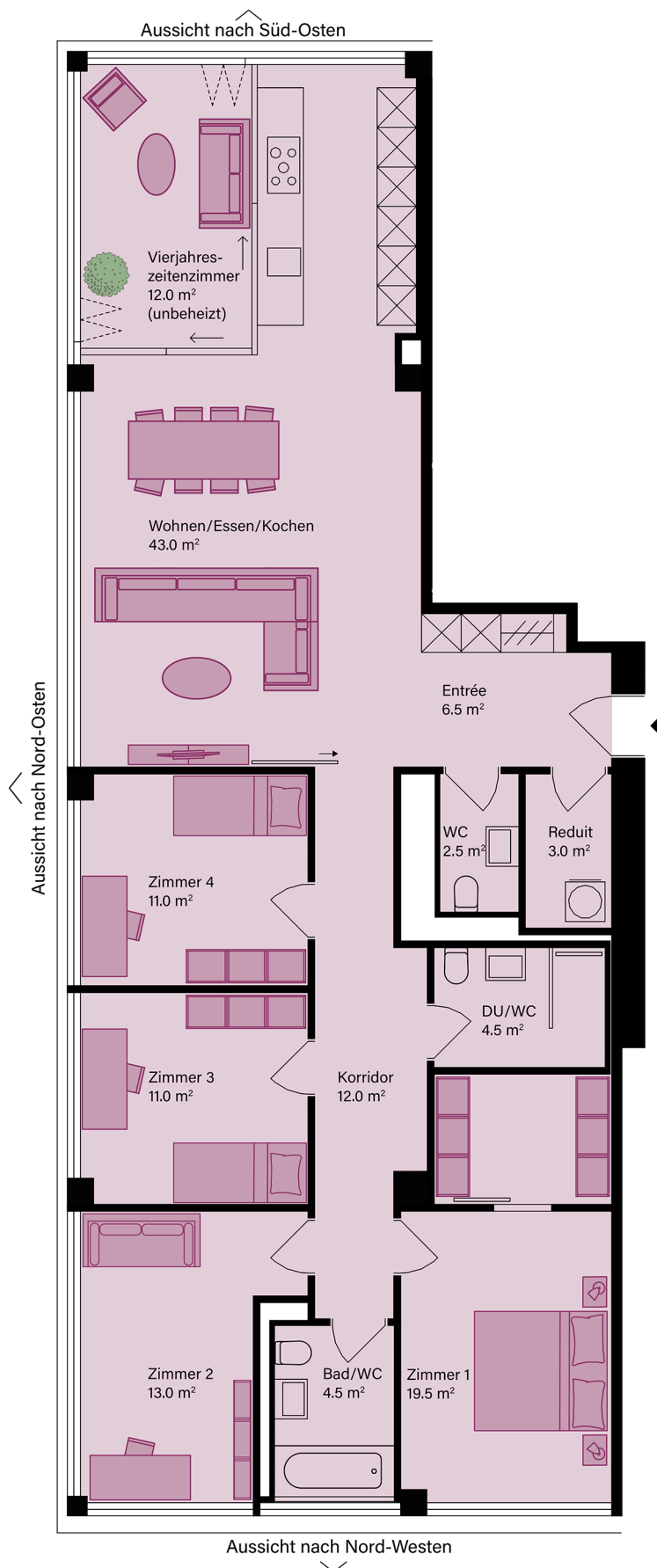
www.rhyfalltower.ch

NETTOWOHNFLÄCHE (NWF)

Wohnfläche (Innenkant), exkl. Vierjahreszeitenzimmer, exkl. Aussenwände, exkl. Schächte, exkl. tragende Innenwände, exkl. Keller, inkl. nicht tragende Innenwände.

INFO

Bautechnische und ausführungsbedingte Änderungen und Anpassungen, sowie Materialwechsel bleiben bis Bauvollendung vorbehalten. Bei den Flächen handelt es sich um Circa-Angaben.



0 1 2 3 4 5m

1:100 (A4)

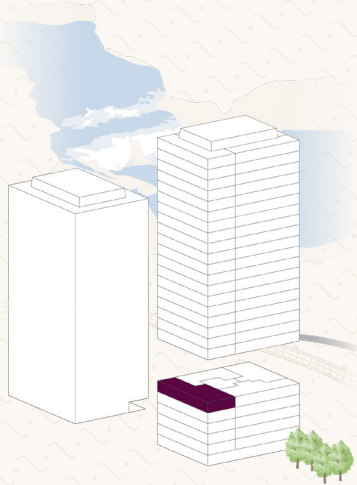
RHYFALLTOWER

herausragend wohnen

WOHNUNGSTYP 4

Wohnung 5.4

Grösse	5.5 Zimmer
Nettowoohnfläche	137.5 m ²
Vierjahreszeiten-Zi.	12.0 m ²
Geschoss	5. OG
Ausrichtung	Nord-Ost



KONTAKT

TEND AG

T 044 434 24 93

info@rhyfalltower.ch

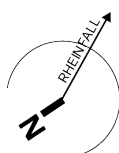
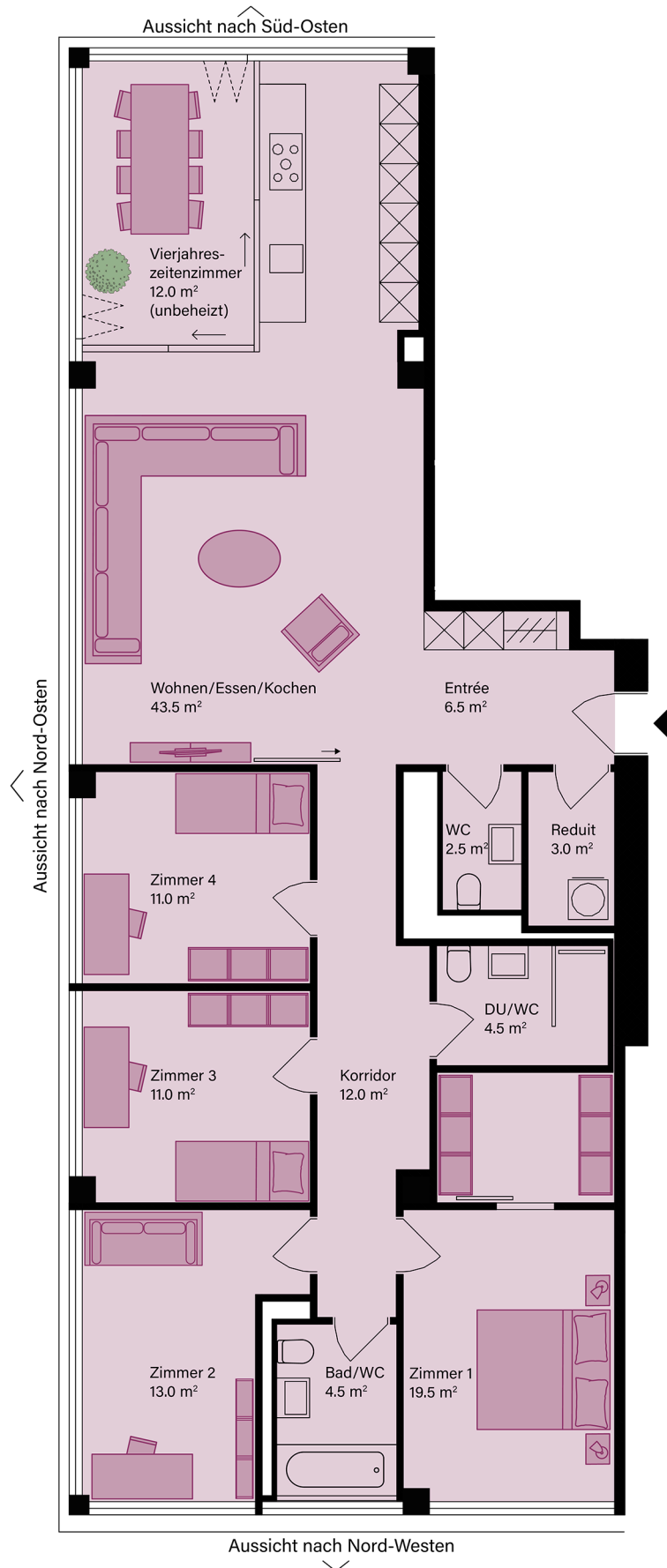
www.rhyfalltower.ch

NETTOWOHNFLÄCHE (NWF)

Wohnfläche (Innenkant), exkl. Vierjahreszeitenzimmer, exkl. Aussenwände, exkl. Schächte, exkl. tragende Innenwände, exkl. Keller, inkl. nicht tragende Innenwände.

INFO

Bautechnische und ausführungsbedingte Änderungen und Anpassungen, sowie Materialwechsel bleiben bis Bauvollendung vorbehalten. Bei den Flächen handelt es sich um Circa-Angaben.



1:100 (A4)

RHYFALLTOWER

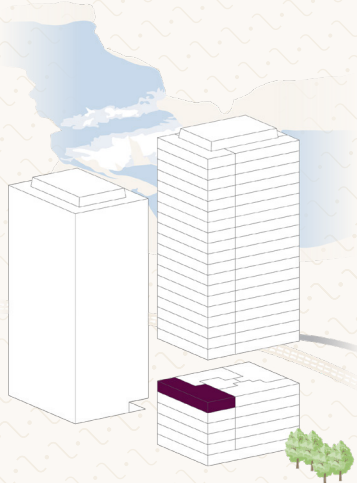
herausragend wohnen

WOHNUNGSTYP 4

Wohnung 5.4

MÖBLIERUNGSVARIANTE

Grösse	5.5 Zimmer
Nettowoohnfläche	137.5 m ²
Vierjahreszeiten-Zi.	12.0 m ²
Geschoss	5. OG
Ausrichtung	Nord-Ost



KONTAKT

TEND AG

T 044 434 24 93

info@rhyfalltower.ch

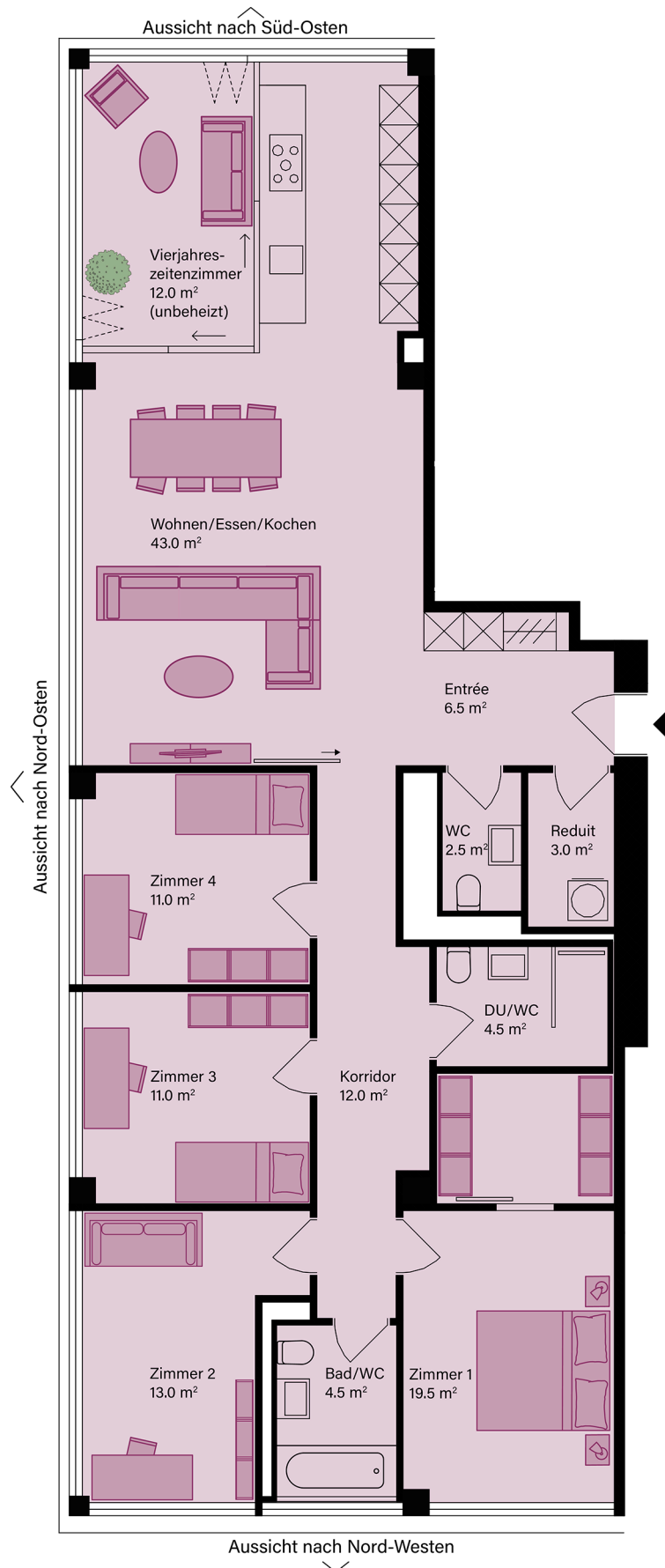
www.rhyfalltower.ch

NETTOWOHNFLÄCHE (NWF)

Wohnfläche (Innenkant), exkl. Vierjahreszeitenzimmer, exkl. Aussenwände, exkl. Schächte, exkl. tragende Innenwände, exkl. Keller, inkl. nicht tragende Innenwände.

INFO

Bautechnische und ausführungsbedingte Änderungen und Anpassungen, sowie Materialwechsel bleiben bis Bauvollendung vorbehalten. Bei den Flächen handelt es sich um Circa-Angaben.



1:100 (A4)

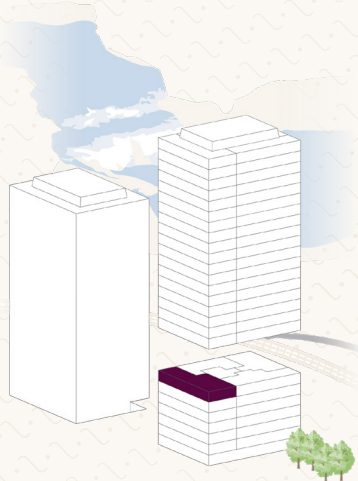
RHYFALLTOWER

herausragend wohnen

WOHNUNGSTYP 4

Wohnung 6.4

Grösse	5.5 Zimmer
Nettowoohnfläche	137.5 m ²
Vierjahreszeiten-Zi.	12.0 m ²
Geschoss	6. OG
Ausrichtung	Nord-Ost



KONTAKT

TEND AG

T 044 434 24 93

info@rhyfalltower.ch

www.rhyfalltower.ch

NETTOWOHNFLÄCHE (NWF)

Wohnfläche (Innenkant), exkl. Vierjahreszeitenzimmer, exkl. Aussenwände, exkl. Schächte, exkl. tragende Innenwände, exkl. Keller, inkl. nicht tragende Innenwände.

INFO

Bautechnische und ausführungsbedingte Änderungen und Anpassungen, sowie Materialwechsel bleiben bis Bauvollendung vorbehalten. Bei den Flächen handelt es sich um Circa-Angaben.



0 1 2 3 4 5m

1:100 (A4)

RHYFALLTOWER


herausragend wohnen

WOHNUNGSTYP 4

Wohnung 6.4

MÖBLIERUNGSVARIANTE

Grösse	5.5 Zimmer
Nettowohnfläche	137.5 m ²
Vierjahreszeiten-Zi.	12.0 m ²
Geschoss	6. OG
Ausrichtung	Nord-Ost



KONTAKT

TEND AG

T 044 434 24 93

info@rhyfalltower.ch

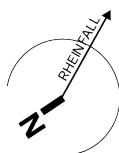
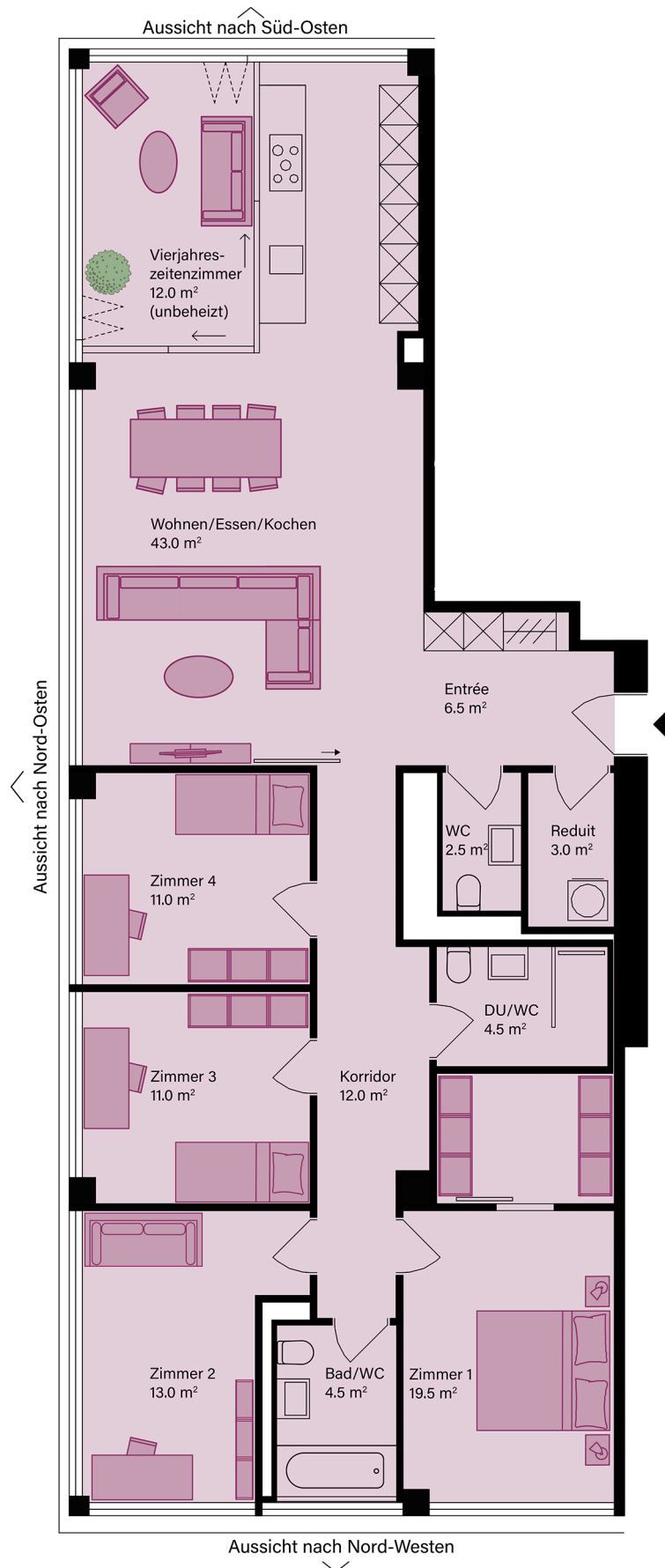
www.rhyfalltower.ch

NETTOWOHNFLÄCHE (NWF)

Wohnfläche (Innenkant), exkl. Vierjahreszeitenzimmer, exkl. Aussenwände, exkl. Schächte, exkl. tragende Innenwände, exkl. Keller, inkl. nicht tragende Innenwände.

INFO

Bautechnische und ausführungsbedingte Änderungen und Anpassungen, sowie Materialwechsel bleiben bis Bauvollendung vorbehalten. Bei den Flächen handelt es sich um Circa-Angaben.



1:100 (A4)

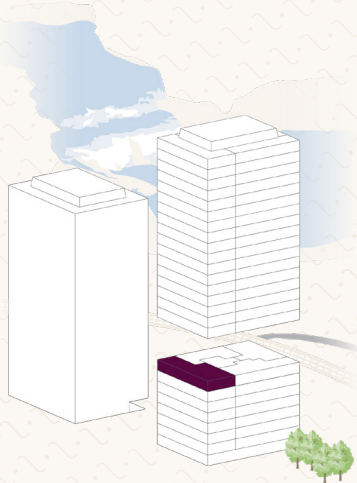
RHYFALLTOWER

herausragend wohnen

WOHNUNGSTYP 4

Wohnung 7.4

Grösse	5.5 Zimmer
Nettowohnfläche	137.5 m ²
Vierjahreszeiten-Zi.	12.0 m ²
Geschoss	7. OG
Ausrichtung	Nord-Ost



KONTAKT

TEND AG

T 044 434 24 93

info@rhyfalltower.ch

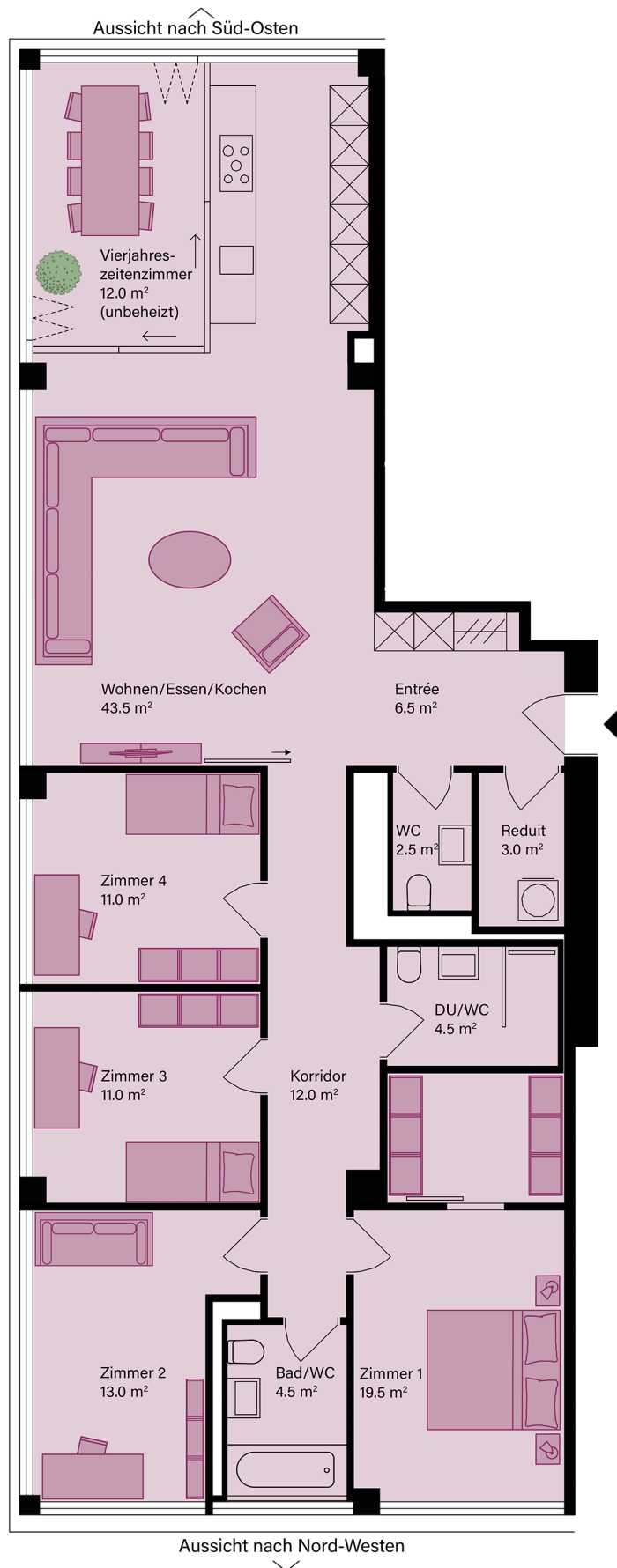
www.rhyfalltower.ch

NETTOWOHNFLÄCHE (NWF)

Wohnfläche (Innenkant), exkl. Vierjahreszeitenzimmer, exkl. Aussenwände, exkl. Schächte, exkl. tragende Innenwände, exkl. Keller, inkl. nicht tragende Innenwände.

INFO

Bautechnische und ausführungsbedingte Änderungen und Anpassungen, sowie Materialwechsel bleiben bis Bauvollendung vorbehalten. Bei den Flächen handelt es sich um Circa-Angaben.



RHYFALLTOWER


herausragend wohnen

WOHNUNGSTYP 4

Wohnung 7.4

MÖBLIERUNGSVARIANTE

Grösse	5.5 Zimmer
Nettowohnfläche	137.5 m ²
Vierjahreszeiten-Zi.	12.0 m ²
Geschoss	7. OG
Ausrichtung	Nord-Ost



KONTAKT

TEND AG

T 044 434 24 93

info@rhyfalltower.ch

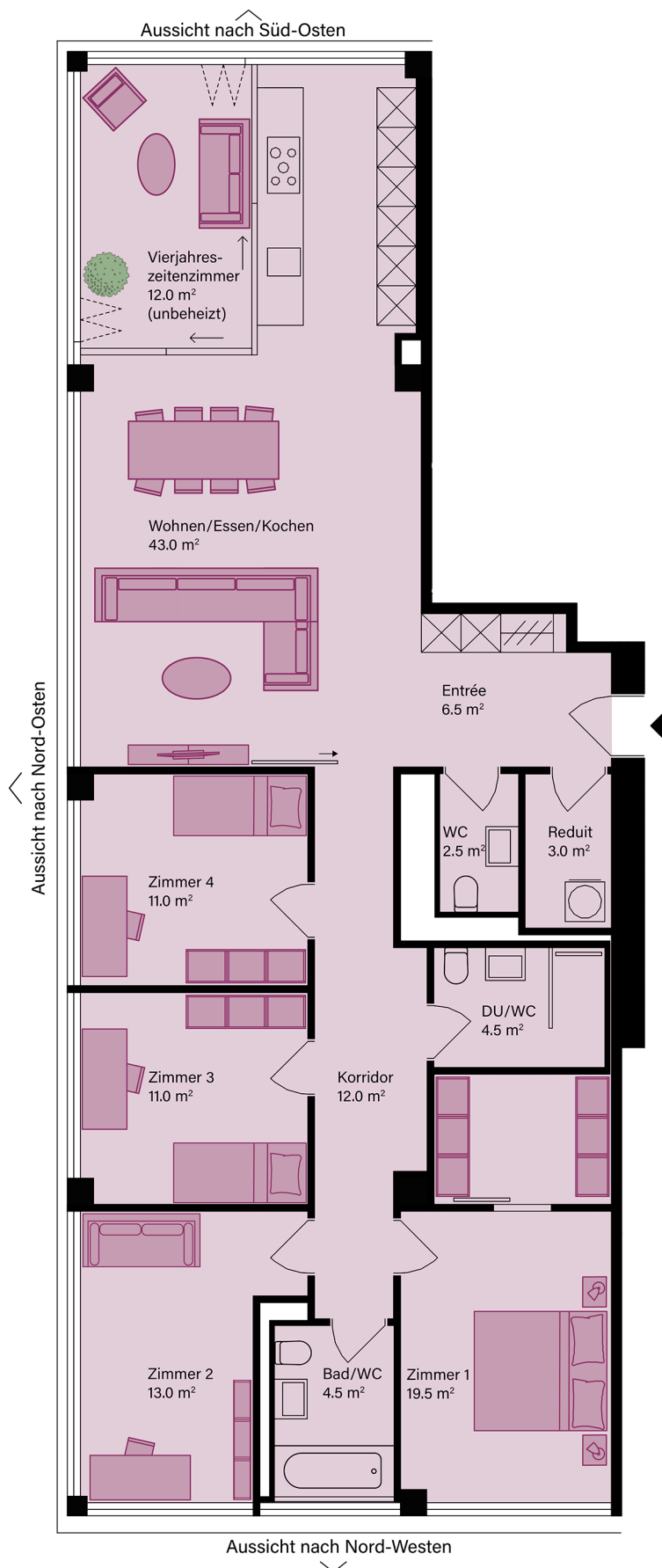
www.rhyfalltower.ch

NETTOWOHNFLÄCHE (NWF)

Wohnfläche (Innenkant), exkl. Vierjahreszeitenzimmer, exkl. Aussenwände, exkl. Schächte, exkl. tragende Innenwände, exkl. Keller, inkl. nicht tragende Innenwände.

INFO

Bautechnische und ausführungsbedingte Änderungen und Anpassungen, sowie Materialwechsel bleiben bis Bauvollendung vorbehalten. Bei den Flächen handelt es sich um Circa-Angaben.



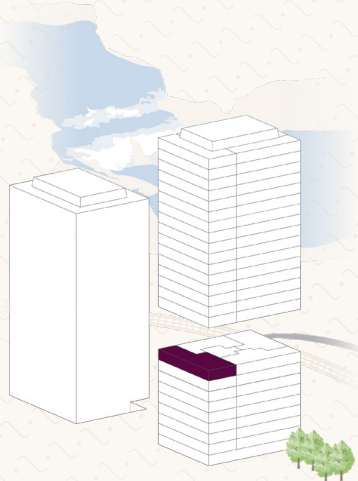
RHYFALLTOWER

herausragend wohnen

WOHNUNGSTYP 4

Wohnung 8.4

Grösse 5.5 Zimmer
Nettowoohnfläche 137.5 m²
Vierjahreszeiten-Zi. 12.0 m²
Geschoss 8. OG
Ausrichtung Nord-Ost



KONTAKT

TEND AG

T 044 434 24 93

info@rhyfalltower.ch

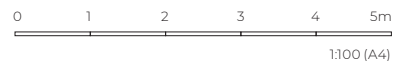
www.rhyfalltower.ch

NETTOWOHNFLÄCHE (NWF)

Wohnfläche (Innenkant), exkl. Vierjahreszeitenzimmer, exkl. Aussenwände, exkl. Schächte, exkl. tragende Innenwände, exkl. Keller, inkl. nicht tragende Innenwände.

INFO

Bautechnische und ausführungsbedingte Änderungen und Anpassungen, sowie Materialwechsel bleiben bis Bauvollendung vorbehalten. Bei den Flächen handelt es sich um Circa-Angaben.



RHYFALLTOWER

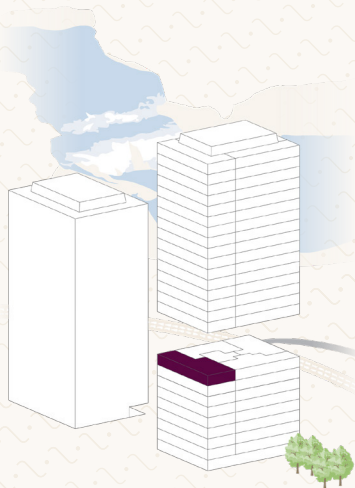
herausragend wohnen

WOHNUNGSTYP 4

Wohnung 8.4

MÖBLIERUNGSVARIANTE

Grösse	5.5 Zimmer
Nettowohnfläche	137.5 m ²
Vierjahreszeiten-Zi.	12.0 m ²
Geschoss	8. OG
Ausrichtung	Nord-Ost



KONTAKT

TEND AG

T 044 434 24 93

info@rhyfalltower.ch

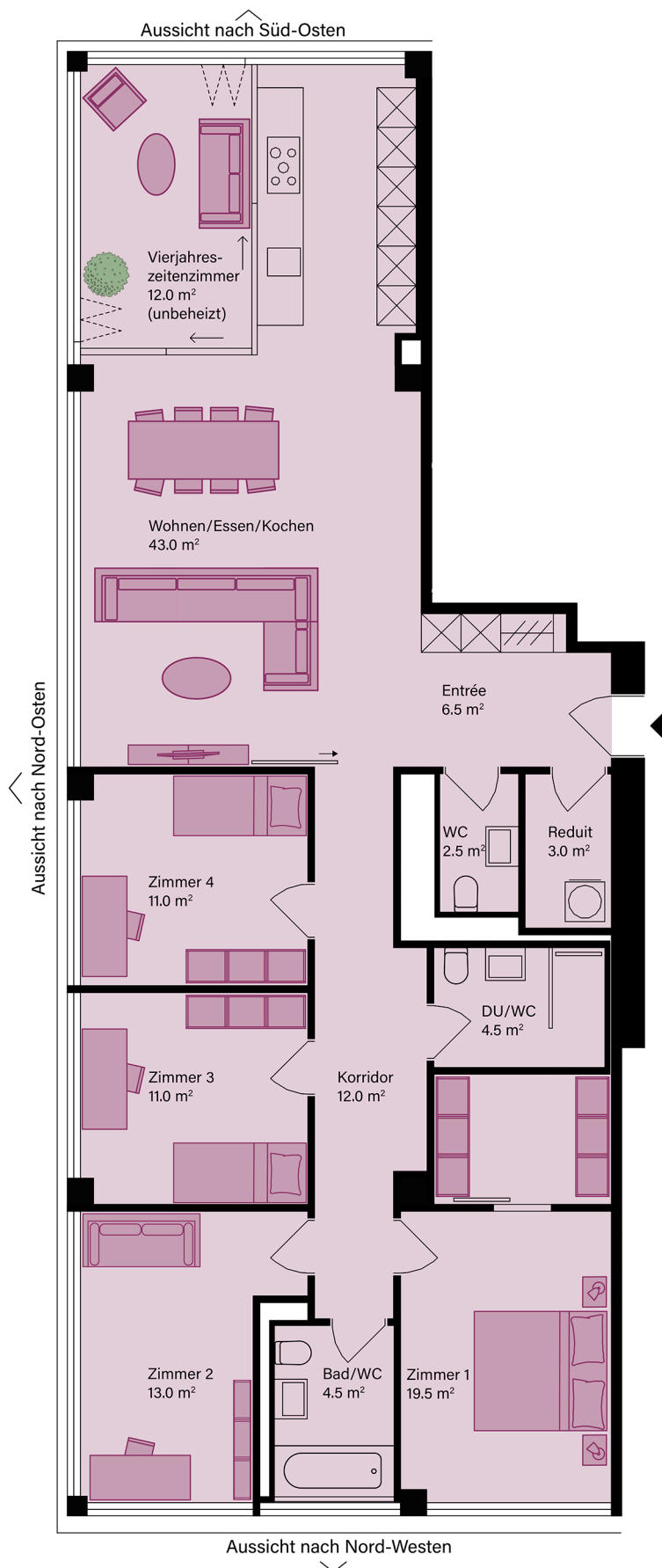
www.rhyfalltower.ch

NETTOWOHNFLÄCHE (NWF)

Wohnfläche (Innenkant), exkl. Vierjahreszeitenzimmer, exkl. Aussenwände, exkl. Schächte, exkl. tragende Innenwände, exkl. Keller, inkl. nicht tragende Innenwände.

INFO

Bautechnische und ausführungsbedingte Änderungen und Anpassungen, sowie Materialwechsel bleiben bis Bauvollendung vorbehalten. Bei den Flächen handelt es sich um Circa-Angaben.



0 1 2 3 4 5m

1:100 (A4)

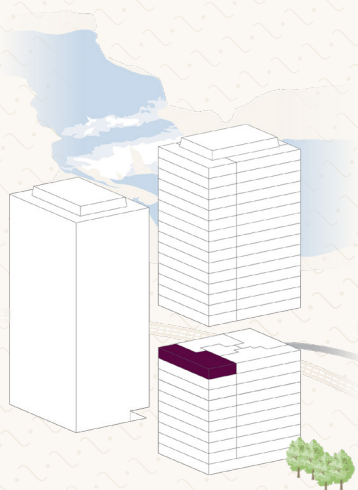
RHYFALLTOWER

herausragend wohnen

WOHNUNGSTYP 4

Wohnung 9.4

Grösse	5.5 Zimmer
Nettowohnfläche	137.5 m ²
Vierjahreszeiten-Zi.	12.0 m ²
Geschoss	9. OG
Ausrichtung	Nord-Ost



KONTAKT

TEND AG

T 044 434 24 93

info@rhyfalltower.ch

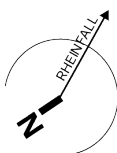
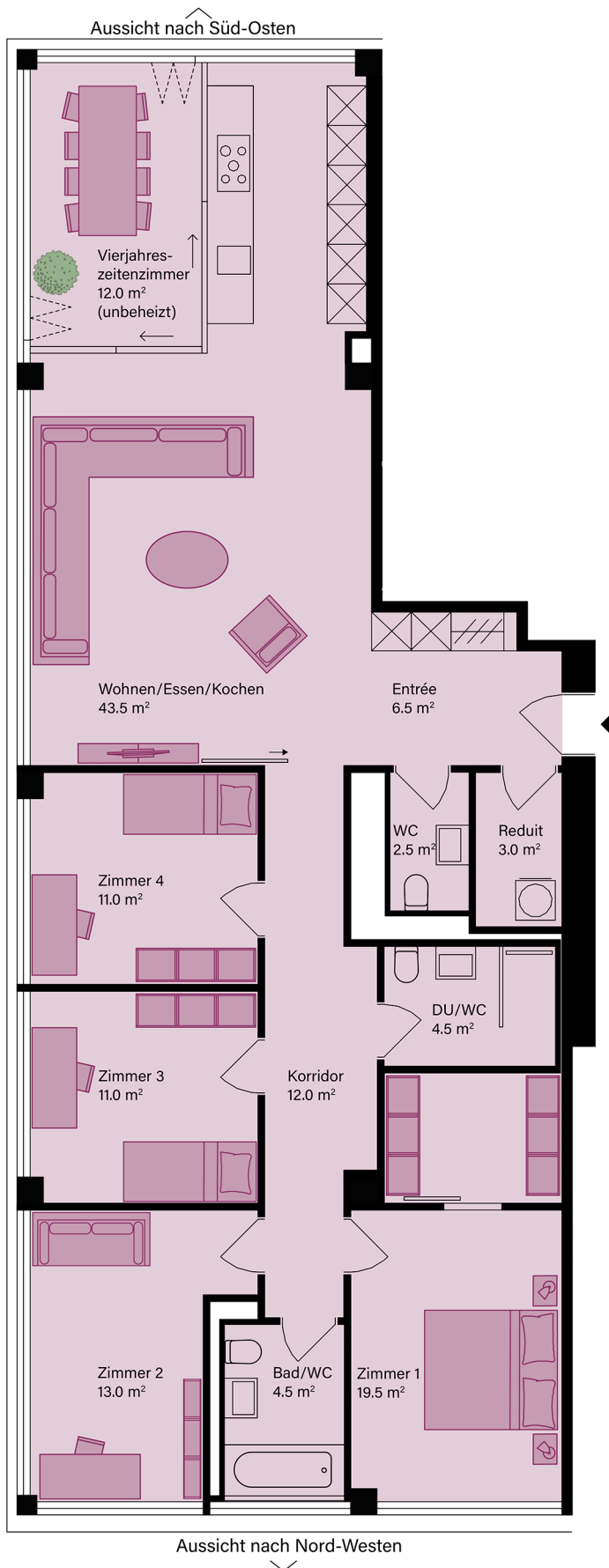
www.rhyfalltower.ch

NETTOWOHNFLÄCHE (NWF)

Wohnfläche (Innenkant), exkl. Vierjahreszeitenzimmer, exkl. Aussenwände, exkl. Schächte, exkl. tragende Innenwände, exkl. Keller, inkl. nicht tragende Innenwände.

INFO

Bautechnische und ausführungsbedingte Änderungen und Anpassungen, sowie Materialwechsel bleiben bis Bauvollendung vorbehalten. Bei den Flächen handelt es sich um Circa-Angaben.



0 1 2 3 4 5m

1:100 (A4)

RHYFALLTOWER

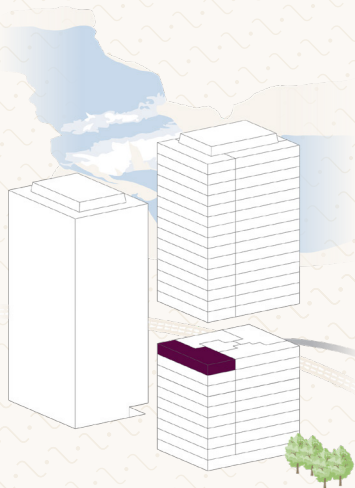
herausragend wohnen

WOHNUNGSTYP 4

Wohnung 9.4

MÖBLIERUNGSVARIANTE

Grösse	5.5 Zimmer
Nettowoohnfläche	137.5 m ²
Vierjahreszeiten-Zi.	12.0 m ²
Geschoss	9. OG
Ausrichtung	Nord-Ost



KONTAKT

TEND AG

T 044 434 24 93

info@rhyfalltower.ch

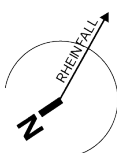
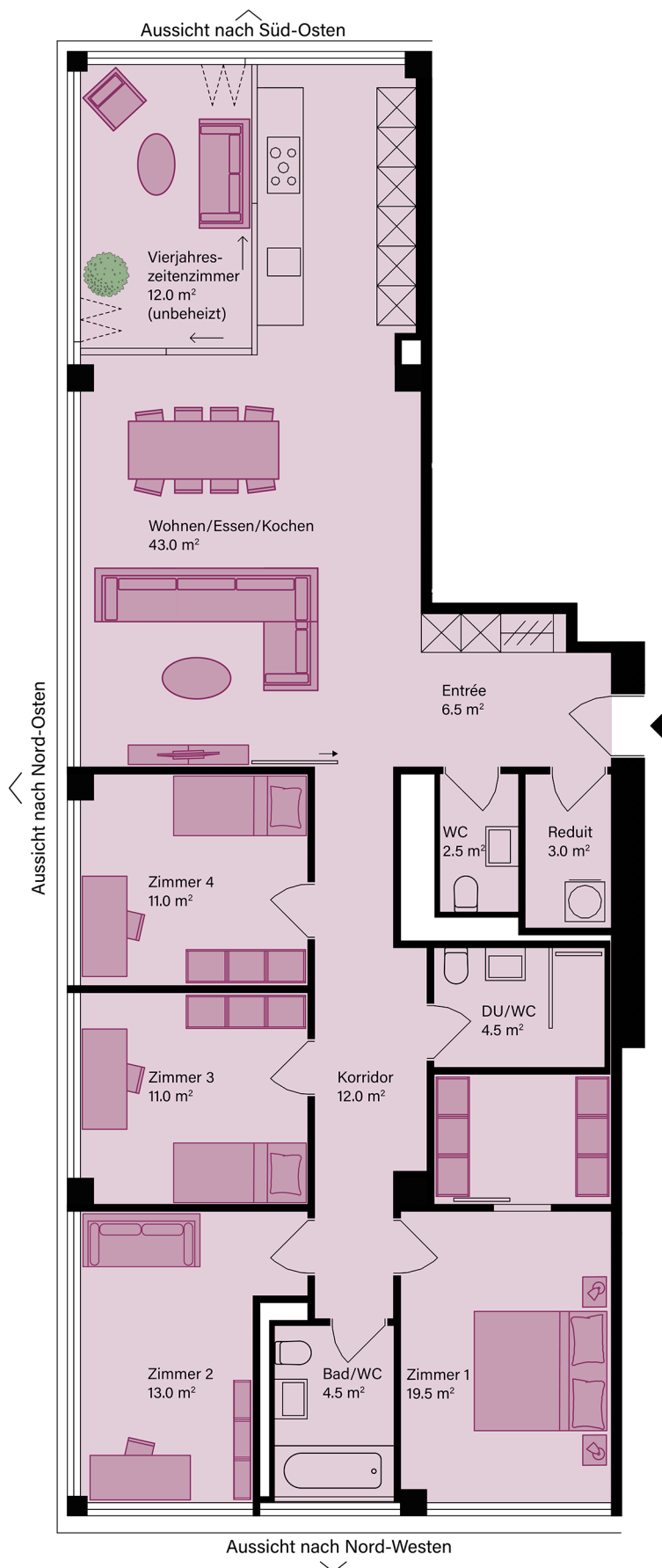
www.rhyfalltower.ch

NETTOWOHNFLÄCHE (NWF)

Wohnfläche (Innenkant), exkl. Vierjahreszeitenzimmer, exkl. Aussenwände, exkl. Schächte, exkl. tragende Innenwände, exkl. Keller, inkl. nicht tragende Innenwände.

INFO

Bautechnische und ausführungsbedingte Änderungen und Anpassungen, sowie Materialwechsel bleiben bis Bauvollendung vorbehalten. Bei den Flächen handelt es sich um Circa-Angaben.



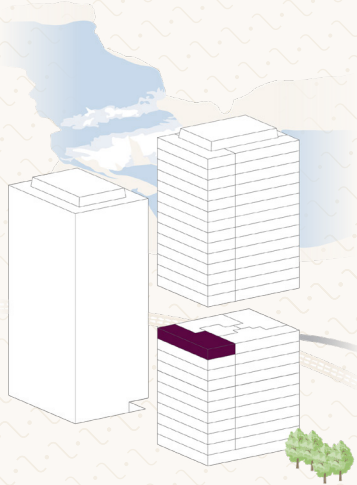
RHYFALLTOWER

herausragend wohnen

WOHNUNGSTYP 4

Wohnung 10.4

Grösse	5.5 Zimmer
Nettowohnfläche	137.5 m ²
Vierjahreszeiten-Zi.	12.0 m ²
Geschoss	10. OG
Ausrichtung	Nord-Ost



KONTAKT

TEND AG

T 044 434 24 93

info@rhyfalltower.ch

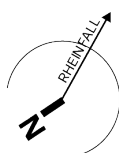
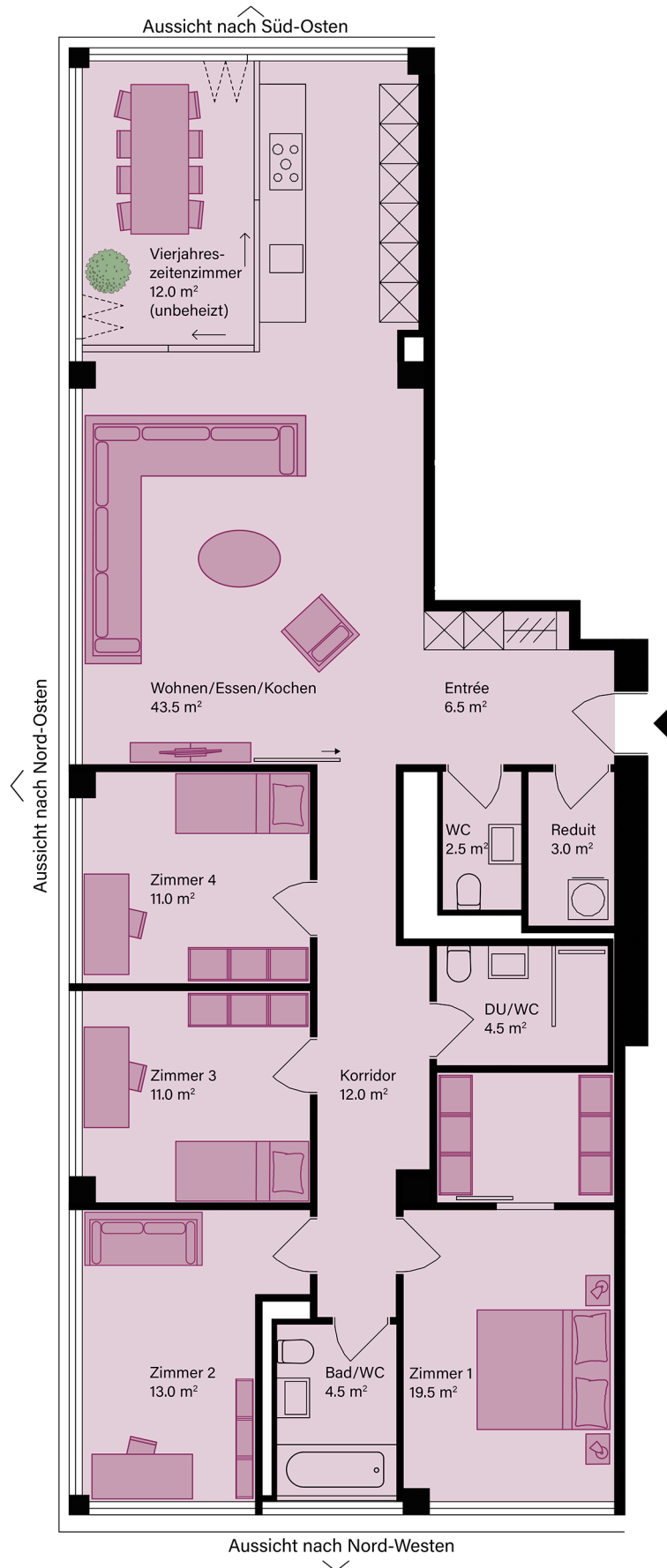
www.rhyfalltower.ch

NETTOWOHNFLÄCHE (NWF)

Wohnfläche (Innenkant), exkl. Vierjahreszeitenzimmer, exkl. Aussenwände, exkl. Schächte, exkl. tragende Innenwände, exkl. Keller, inkl. nicht tragende Innenwände.

INFO

Bautechnische und ausführungsbedingte Änderungen und Anpassungen, sowie Materialwechsel bleiben bis Bauvollendung vorbehalten. Bei den Flächen handelt es sich um Circa-Angaben.



RHYFALLTOWER

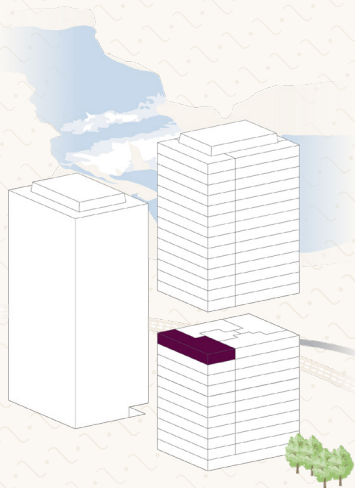
herausragend wohnen

WOHNUNGSTYP 4

Wohnung 10.4

MÖBLIERUNGSVARIANTE

Grösse	5.5 Zimmer
Nettowohnfläche	137.5 m ²
Vierjahreszeiten-Zi.	12.0 m ²
Geschoss	10. OG
Ausrichtung	Nord-Ost



KONTAKT

TEND AG

T 044 434 24 93

info@rhyfalltower.ch

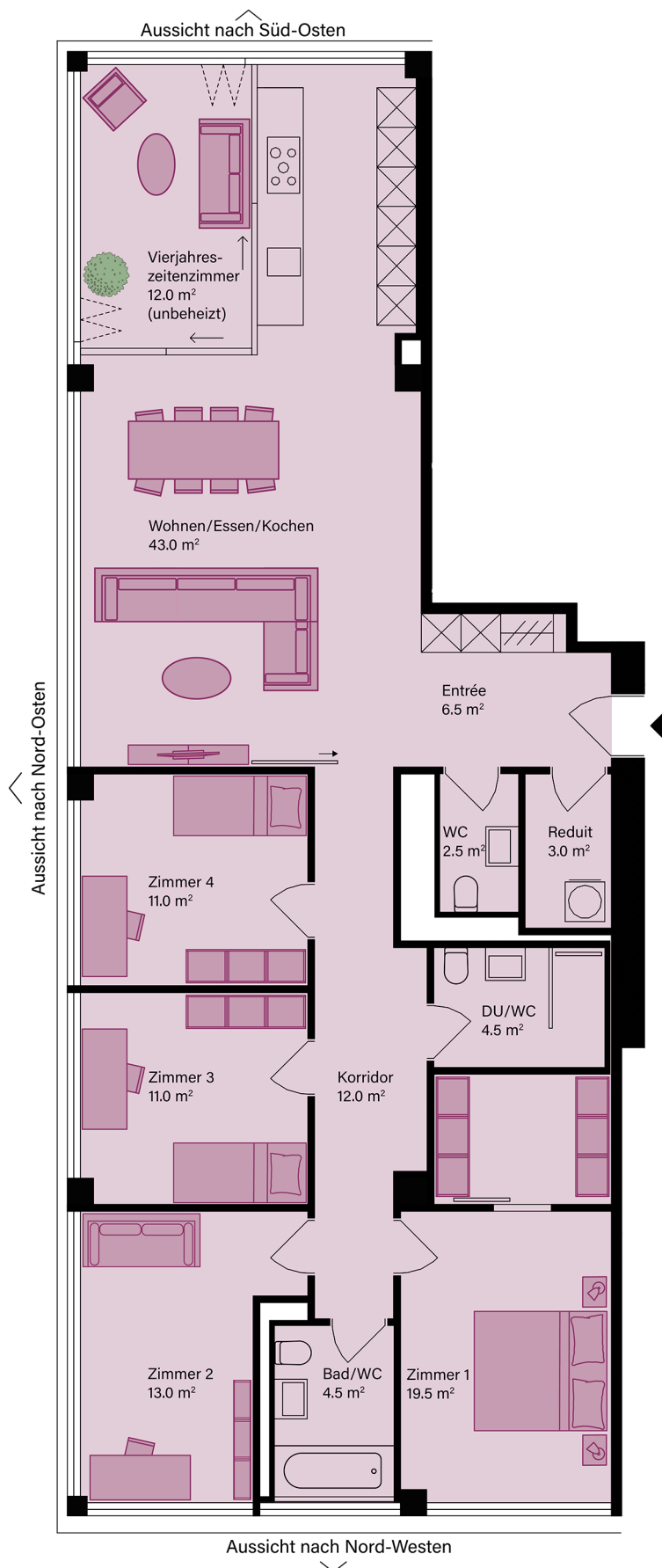
www.rhyfalltower.ch

NETTOWOHNFLÄCHE (NWF)

Wohnfläche (Innenkant), exkl. Vierjahreszeitenzimmer, exkl. Aussenwände, exkl. Schächte, exkl. tragende Innenwände, exkl. Keller, inkl. nicht tragende Innenwände.

INFO

Bautechnische und ausführungsbedingte Änderungen und Anpassungen, sowie Materialwechsel bleiben bis Bauvollendung vorbehalten. Bei den Flächen handelt es sich um Circa-Angaben.



0 1 2 3 4 5m

1:100 (A4)

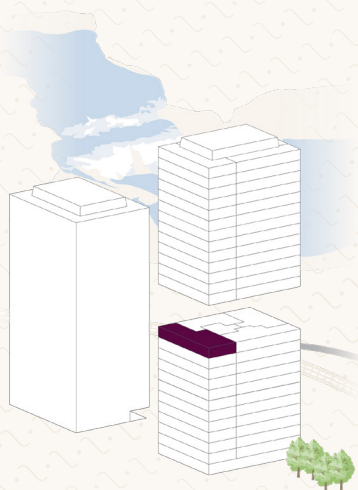
RHYFALLTOWER

herausragend wohnen

WOHNUNGSTYP 4

Wohnung 11.4

Grösse	5.5 Zimmer
Nettowoohnfläche	137.5 m ²
Vierjahreszeiten-Zi.	12.0 m ²
Geschoss	11. OG
Ausrichtung	Nord-Ost



KONTAKT

TEND AG

T 044 434 24 93

info@rhyfalltower.ch

www.rhyfalltower.ch

NETTOWOHNFLÄCHE (NWF)

Wohnfläche (Innenkant), exkl. Vierjahreszeitenzimmer, exkl. Aussenwände, exkl. Schächte, exkl. tragende Innenwände, exkl. Keller, inkl. nicht tragende Innenwände.

INFO

Bautechnische und ausführungsbedingte Änderungen und Anpassungen, sowie Materialwechsel bleiben bis Bauvollendung vorbehalten. Bei den Flächen handelt es sich um Circa-Angaben.



0 1 2 3 4 5m

1:100 (A4)

RHYFALLTOWER

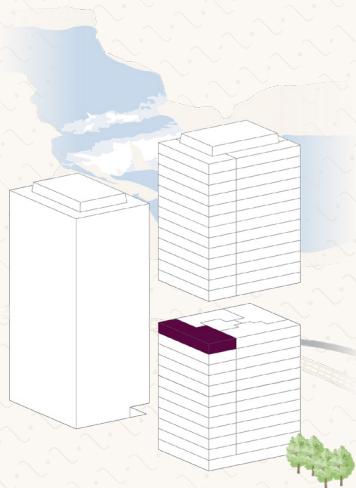
herausragend wohnen

WOHNUNGSTYP 4

Wohnung 11.4

MÖBLIERUNGSVARIANTE

Grösse	5.5 Zimmer
Nettowohnfläche	137.5 m ²
Vierjahreszeiten-Zi.	12.0 m ²
Geschoss	11. OG
Ausrichtung	Nord-Ost



KONTAKT

TEND AG

T 044 434 24 93

info@rhyfalltower.ch

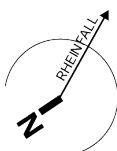
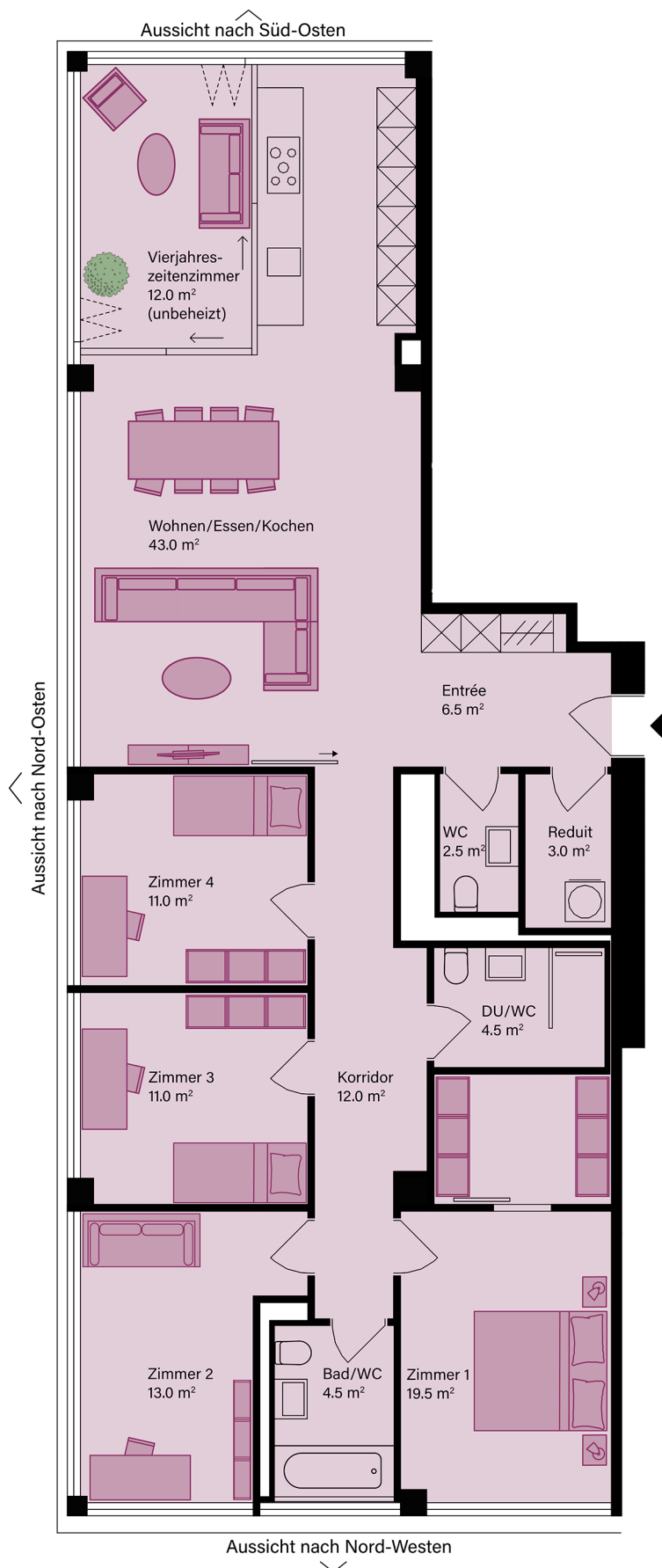
www.rhyfalltower.ch

NETTOWOHNFLÄCHE (NWF)

Wohnfläche (Innenkant), exkl. Vierjahreszeitenzimmer, exkl. Aussenwände, exkl. Schächte, exkl. tragende Innenwände, exkl. Keller, inkl. nicht tragende Innenwände.

INFO

Bautechnische und ausführungsbedingte Änderungen und Anpassungen, sowie Materialwechsel bleiben bis Bauvollendung vorbehalten. Bei den Flächen handelt es sich um Circa-Angaben.



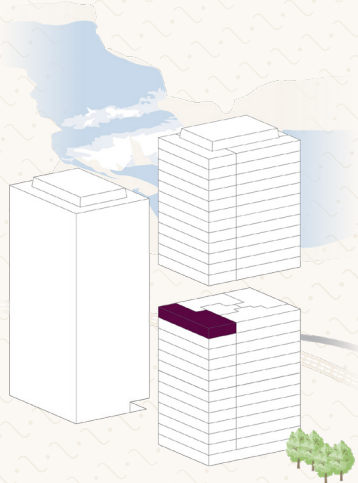
RHYFALLTOWER

herausragend wohnen

WOHNUNGSTYP 4

Wohnung 12.4

Grösse	5.5 Zimmer
Nettowohnfläche	137.5 m ²
Vierjahreszeiten-Zi.	12.0 m ²
Geschoss	12. OG
Ausrichtung	Nord-Ost



KONTAKT

TEND AG

T 044 434 24 93

info@rhyfalltower.ch

www.rhyfalltower.ch

NETTOWOHNFLÄCHE (NWF)

Wohnfläche (Innenkant), exkl. Vierjahreszeitenzimmer, exkl. Aussenwände, exkl. Schächte, exkl. tragende Innenwände, exkl. Keller, inkl. nicht tragende Innenwände.

INFO

Bautechnische und ausführungsbedingte Änderungen und Anpassungen, sowie Materialwechsel bleiben bis Bauvollendung vorbehalten. Bei den Flächen handelt es sich um Circa-Angaben.



1:100 (A4)

RHYFALLTOWER

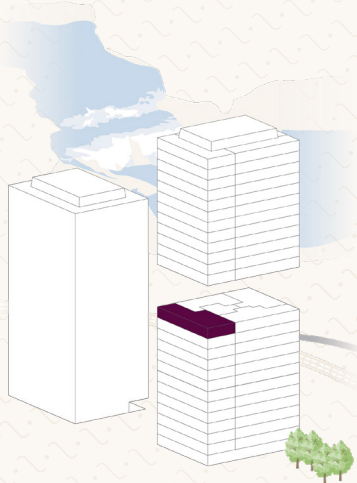
herausragend wohnen

WOHNUNGSTYP 4

Wohnung 12.4

MÖBLIERUNGSVARIANTE

Grösse	5.5 Zimmer
Nettowohnfläche	137.5 m ²
Vierjahreszeiten-Zi.	12.0 m ²
Geschoss	12. OG
Ausrichtung	Nord-Ost



KONTAKT

TEND AG

T 044 434 24 93

info@rhyfalltower.ch

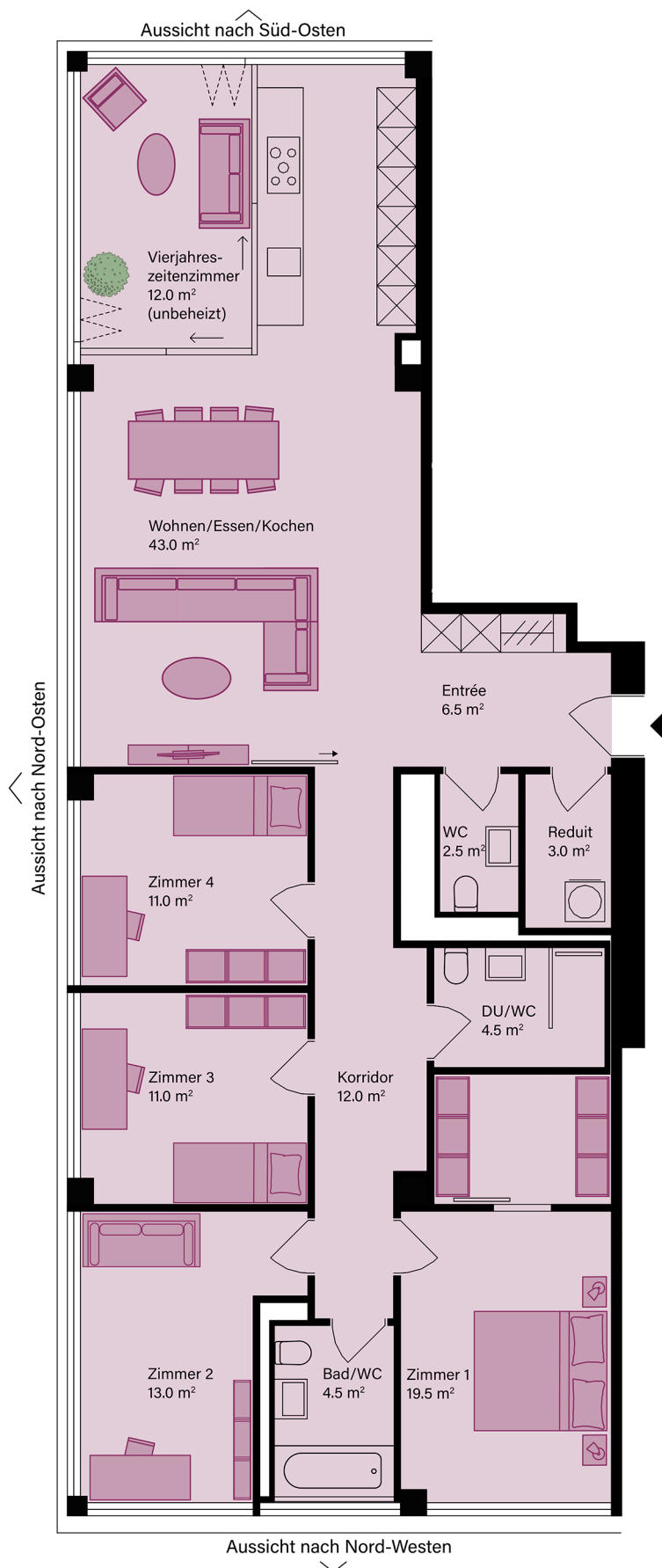
www.rhyfalltower.ch

NETTOWOHNFLÄCHE (NWF)

Wohnfläche (Innenkant), exkl. Vierjahreszeitenzimmer, exkl. Aussenwände, exkl. Schächte, exkl. tragende Innenwände, exkl. Keller, inkl. nicht tragende Innenwände.

INFO

Bautechnische und ausführungsbedingte Änderungen und Anpassungen, sowie Materialwechsel bleiben bis Bauvollendung vorbehalten. Bei den Flächen handelt es sich um Circa-Angaben.



0 1 2 3 4 5m

1:100 (A4)

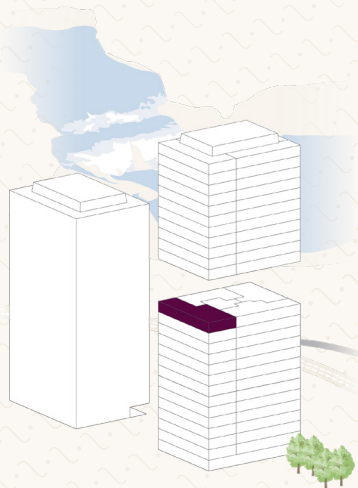
RHYFALLTOWER

herausragend wohnen

WOHNUNGSTYP 4

Wohnung 13.4

Grösse	5.5 Zimmer
Nettowohnfläche	137.5 m ²
Vierjahreszeiten-Zi.	12.0 m ²
Geschoss	13. OG
Ausrichtung	Nord-Ost



KONTAKT

TEND AG

T 044 434 24 93

info@rhyfalltower.ch

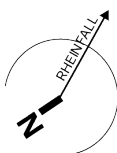
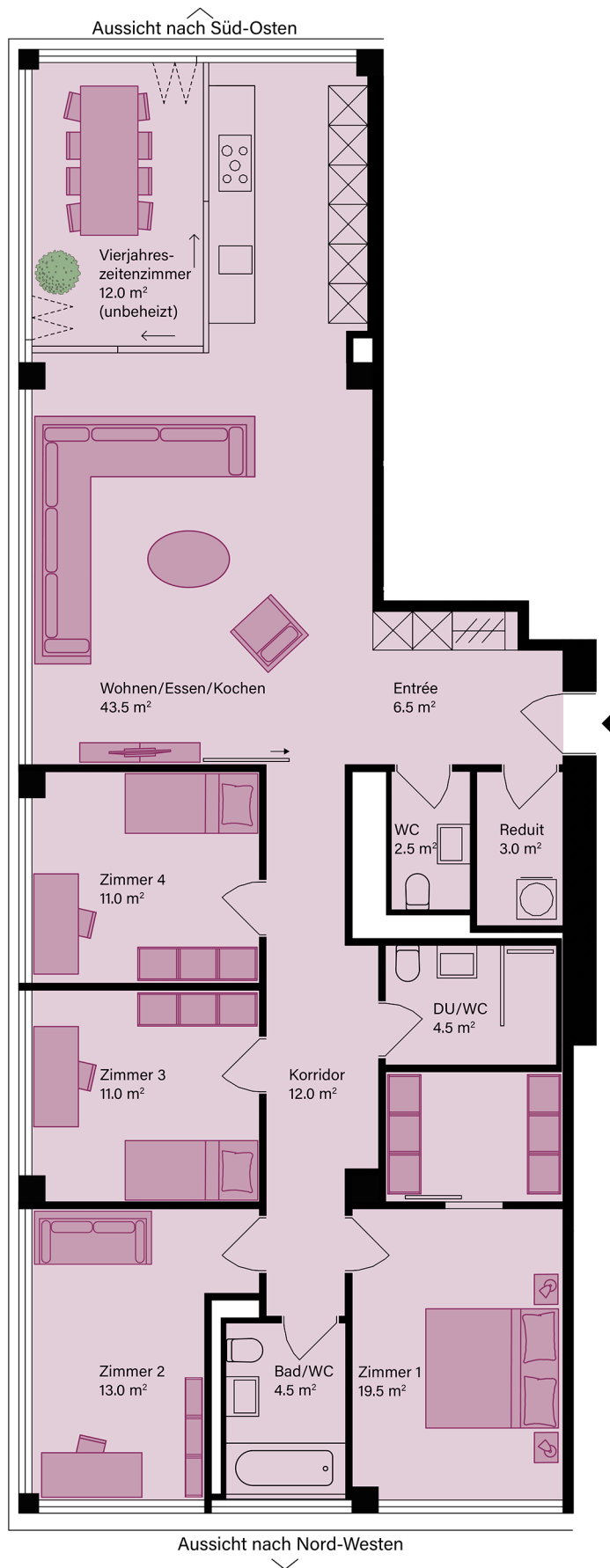
www.rhyfalltower.ch

NETTOWOHNFLÄCHE (NWF)

Wohnfläche (Innenkant), exkl. Vierjahreszeitenzimmer, exkl. Aussenwände, exkl. Schächte, exkl. tragende Innenwände, exkl. Keller, inkl. nicht tragende Innenwände.

INFO

Bautechnische und ausführungsbedingte Änderungen und Anpassungen, sowie Materialwechsel bleiben bis Bauvollendung vorbehalten. Bei den Flächen handelt es sich um Circa-Angaben.



RHYFALLTOWER

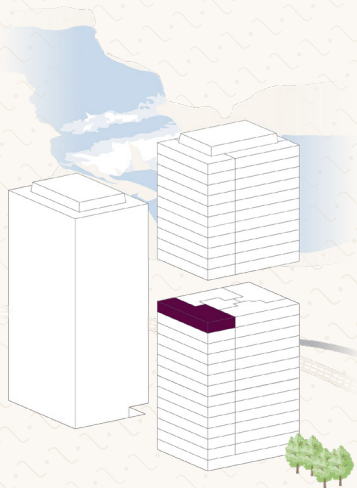
herausragend wohnen

WOHNUNGSTYP 4

Wohnung 13.4

MÖBLIERUNGSVARIANTE

Grösse	5.5 Zimmer
Nettowohnfläche	137.5 m ²
Vierjahreszeiten-Zi.	12.0 m ²
Geschoss	13. OG
Ausrichtung	Nord-Ost



KONTAKT

TEND AG

T 044 434 24 93

info@rhyfalltower.ch

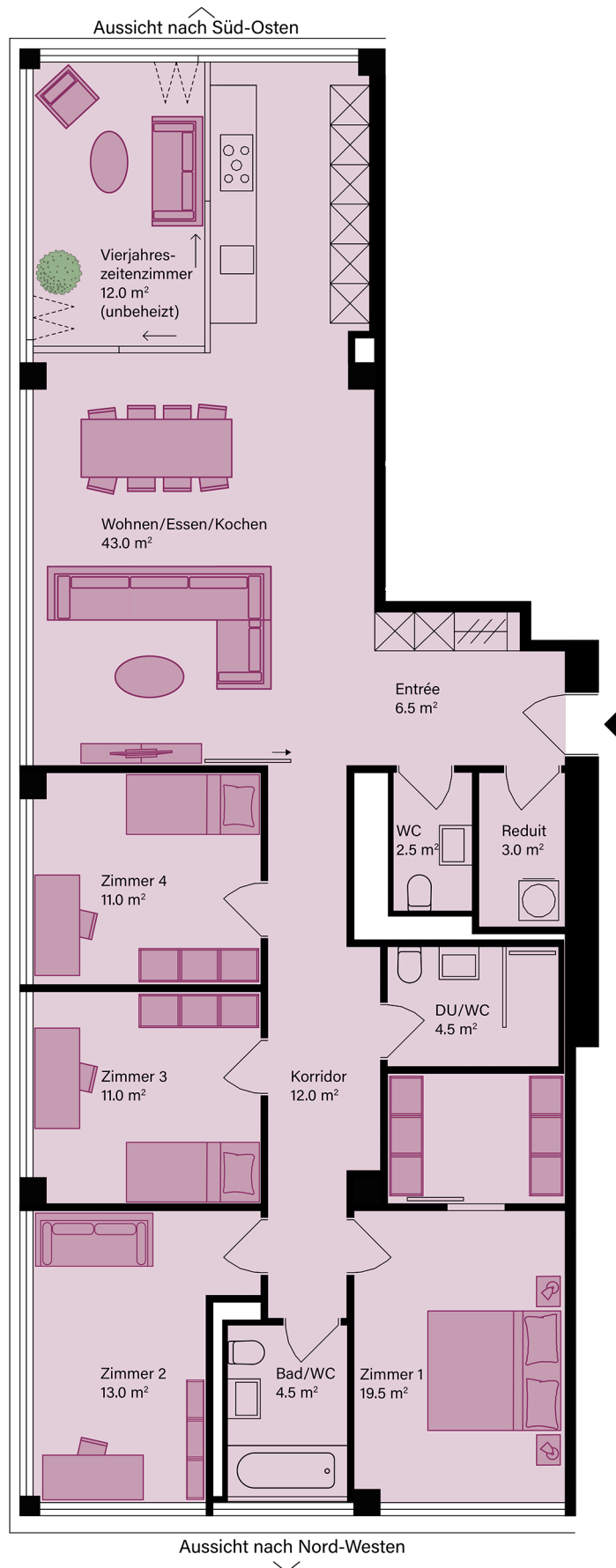
www.rhyfalltower.ch

NETTOWOHNFLÄCHE (NWF)

Wohnfläche (Innenkant), exkl. Vierjahreszeitenzimmer, exkl. Aussenwände, exkl. Schächte, exkl. tragende Innenwände, exkl. Keller, inkl. nicht tragende Innenwände.

INFO

Bautechnische und ausführungsbedingte Änderungen und Anpassungen, sowie Materialwechsel bleiben bis Bauvollendung vorbehalten. Bei den Flächen handelt es sich um Circa-Angaben.



0 1 2 3 4 5m

1:100 (A4)

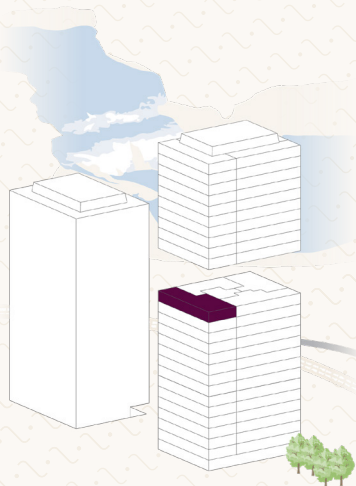
RHYFALLTOWER

herausragend wohnen

WOHNUNGSTYP 4

Wohnung 14.4

Grösse	5.5 Zimmer
Nettowoohnfläche	137.5 m ²
Vierjahreszeiten-Zi.	12.0 m ²
Geschoss	14. OG
Ausrichtung	Nord-Ost



KONTAKT

TEND AG

T 044 434 24 93

info@rhyfalltower.ch

www.rhyfalltower.ch

NETTOWOHNFLÄCHE (NWF)

Wohnfläche (Innenkant), exkl. Vierjahreszeitenzimmer, exkl. Aussenwände, exkl. Schächte, exkl. tragende Innenwände, exkl. Keller, inkl. nicht tragende Innenwände.

INFO

Bautechnische und ausführungsbedingte Änderungen und Anpassungen, sowie Materialwechsel bleiben bis Bauvollendung vorbehalten. Bei den Flächen handelt es sich um Circa-Angaben.



0 1 2 3 4 5m

1:100 (A4)

RHYFALLTOWER

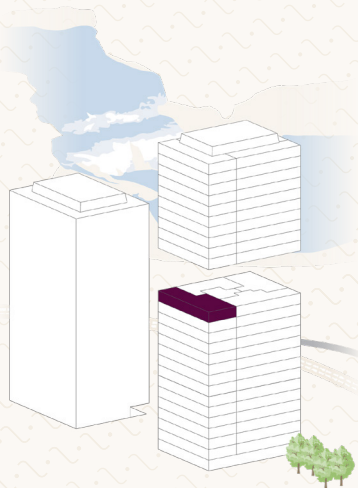
herausragend wohnen

WOHNUNGSTYP 4

Wohnung 14.4

MÖBLIERUNGSVARIANTE

Grösse	5.5 Zimmer
Nettowohnfläche	137.5 m ²
Vierjahreszeiten-Zi.	12.0 m ²
Geschoss	14. OG
Ausrichtung	Nord-Ost



KONTAKT

TEND AG

T 044 434 24 93

info@rhyfalltower.ch

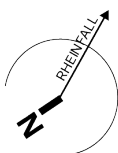
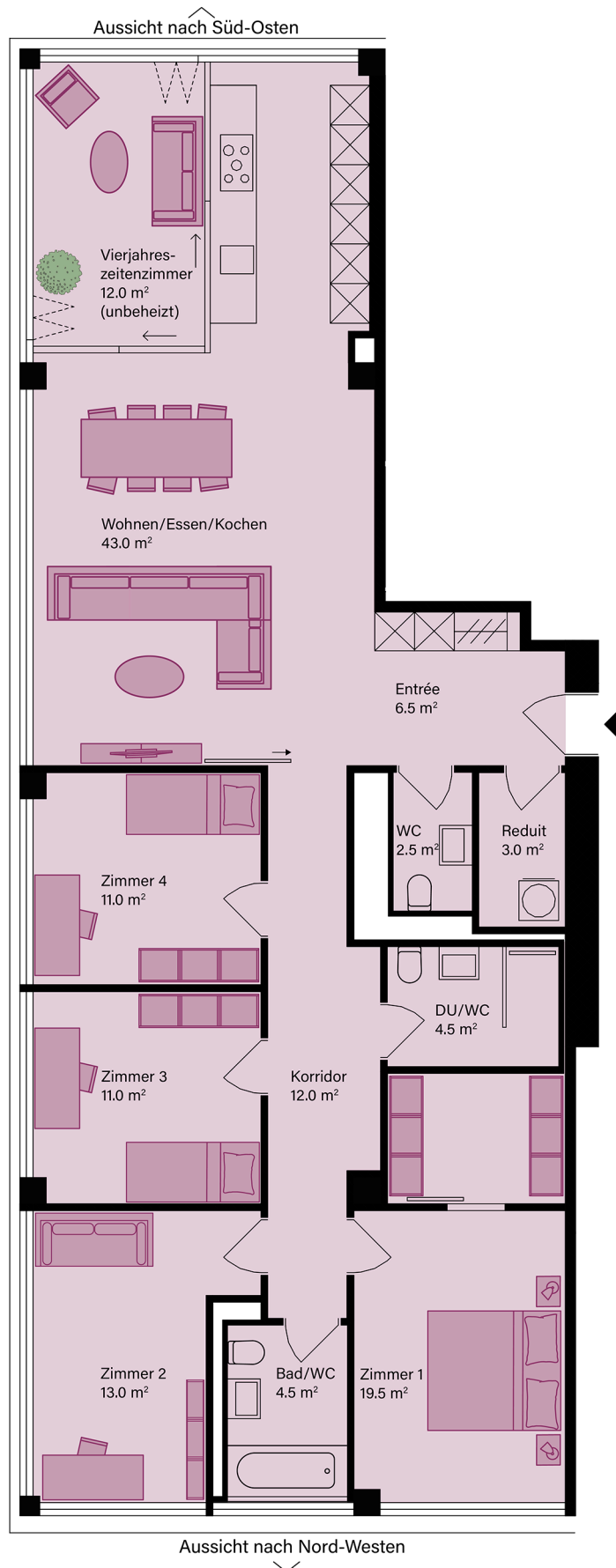
www.rhyfalltower.ch

NETTOWOHNFLÄCHE (NWF)

Wohnfläche (Innenkant), exkl. Vierjahreszeitenzimmer, exkl. Aussenwände, exkl. Schächte, exkl. tragende Innenwände, exkl. Keller, inkl. nicht tragende Innenwände.

INFO

Bautechnische und ausführungsbedingte Änderungen und Anpassungen, sowie Materialwechsel bleiben bis Bauvollendung vorbehalten. Bei den Flächen handelt es sich um Circa-Angaben.



0 1 2 3 4 5m

1:100 (A4)

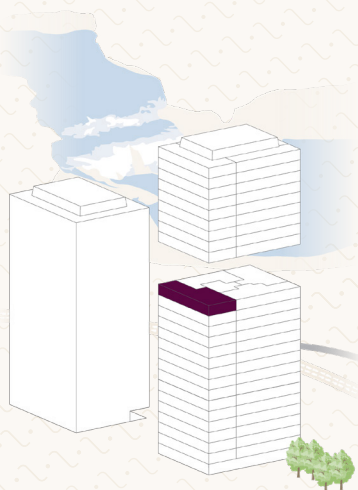
RHYFALLTOWER

herausragend wohnen

WOHNUNGSTYP 4

Wohnung 15.4

Grösse	5.5 Zimmer
Nettowohnfläche	137.5 m ²
Vierjahreszeiten-Zi.	12.0 m ²
Geschoss	15. OG
Ausrichtung	Nord-Ost



KONTAKT

TEND AG

T 044 434 24 93

info@rhyfalltower.ch

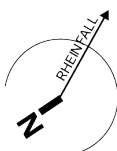
www.rhyfalltower.ch

NETTOWOHNFLÄCHE (NWF)

Wohnfläche (Innenkant), exkl. Vierjahreszeitenzimmer, exkl. Aussenwände, exkl. Schächte, exkl. tragende Innenwände, exkl. Keller, inkl. nicht tragende Innenwände.

INFO

Bautechnische und ausführungsbedingte Änderungen und Anpassungen, sowie Materialwechsel bleiben bis Bauvollendung vorbehalten. Bei den Flächen handelt es sich um Circa-Angaben.



0 1 2 3 4 5m

1:100 (A4)

RHYFALLTOWER

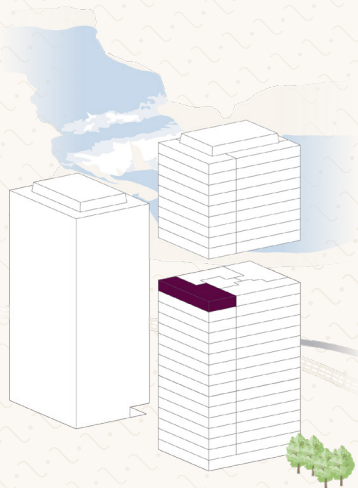
herausragend wohnen

WOHNUNGSTYP 4

Wohnung 15.4

MÖBLIERUNGSVARIANTE

Grösse	5.5 Zimmer
Nettowohnfläche	137.5 m ²
Vierjahreszeiten-Zi.	12.0 m ²
Geschoss	15. OG
Ausrichtung	Nord-Ost



KONTAKT

TEND AG

T 044 434 24 93

info@rhyfalltower.ch

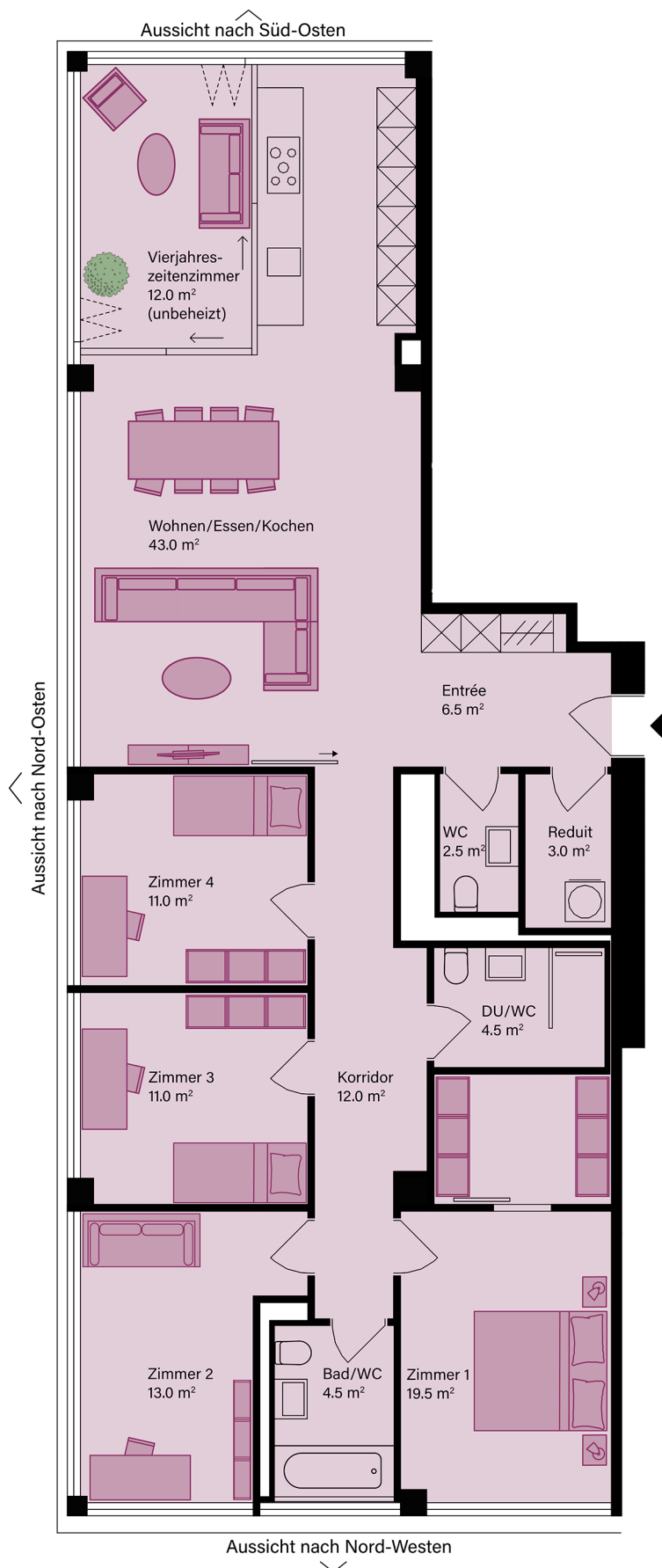
www.rhyfalltower.ch

NETTOWOHNFLÄCHE (NWF)

Wohnfläche (Innenkant), exkl. Vierjahreszeitenzimmer, exkl. Aussenwände, exkl. Schächte, exkl. tragende Innenwände, exkl. Keller, inkl. nicht tragende Innenwände.

INFO

Bautechnische und ausführungsbedingte Änderungen und Anpassungen, sowie Materialwechsel bleiben bis Bauvollendung vorbehalten. Bei den Flächen handelt es sich um Circa-Angaben.



0 1 2 3 4 5m

1:100 (A4)

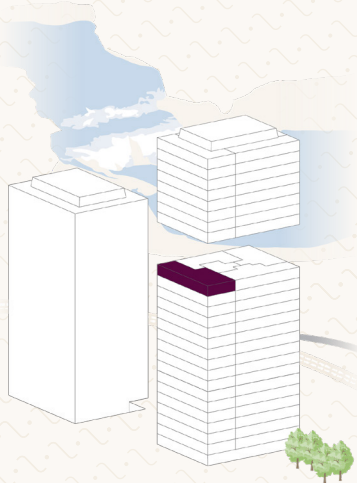
RHYFALLTOWER

herausragend wohnen

WOHNUNGSTYP 4

Wohnung 16.4

Grösse	5.5 Zimmer
Nettowoohnfläche	137.5 m ²
Vierjahreszeiten-Zi.	12.0 m ²
Geschoss	16. OG
Ausrichtung	Nord-Ost



KONTAKT

TEND AG

T 044 434 24 93

info@rhyfalltower.ch

www.rhyfalltower.ch

NETTOWOHNFLÄCHE (NWF)

Wohnfläche (Innenkant), exkl. Vierjahreszeitenzimmer, exkl. Aussenwände, exkl. Schächte, exkl. tragende Innenwände, exkl. Keller, inkl. nicht tragende Innenwände.

INFO

Bautechnische und ausführungsbedingte Änderungen und Anpassungen, sowie Materialwechsel bleiben bis Bauvollendung vorbehalten. Bei den Flächen handelt es sich um Circa-Angaben.



RHYFALLTOWER

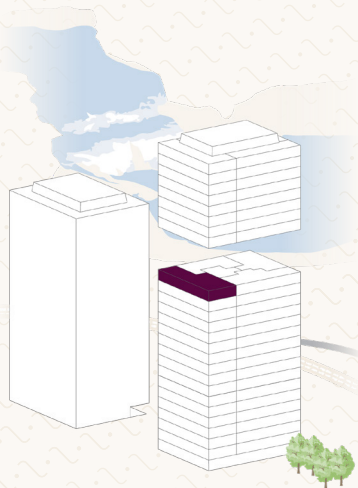
herausragend wohnen

WOHNUNGSTYP 4

Wohnung 16.4

MÖBLIERUNGSVARIANTE

Grösse	5.5 Zimmer
Nettowoohnfläche	137.5 m ²
Vierjahreszeiten-Zi.	12.0 m ²
Geschoss	16. OG
Ausrichtung	Nord-Ost



KONTAKT

TEND AG

T 044 434 24 93

info@rhyfalltower.ch

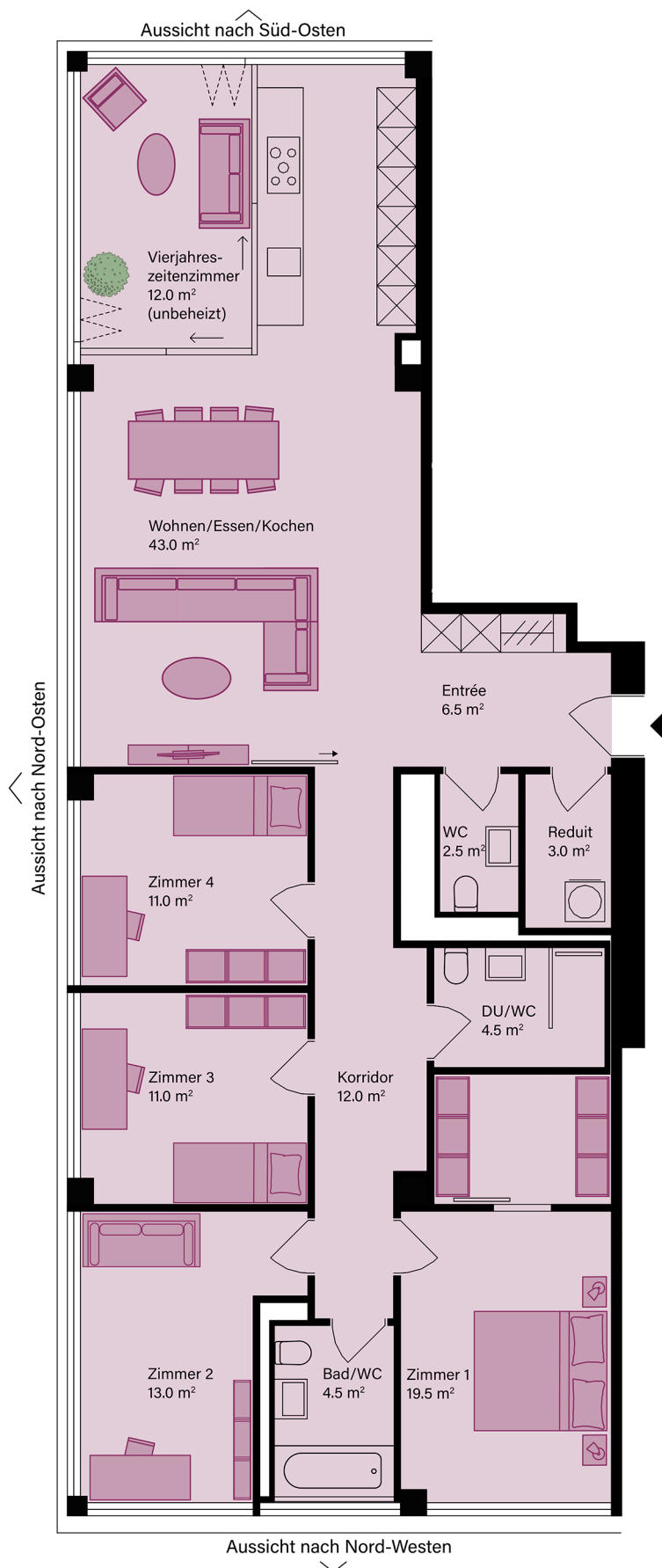
www.rhyfalltower.ch

NETTOWOHNFLÄCHE (NWF)

Wohnfläche (Innenkant), exkl. Vierjahreszeitenzimmer, exkl. Aussenwände, exkl. Schächte, exkl. tragende Innenwände, exkl. Keller, inkl. nicht tragende Innenwände.

INFO

Bautechnische und ausführungsbedingte Änderungen und Anpassungen, sowie Materialwechsel bleiben bis Bauvollendung vorbehalten. Bei den Flächen handelt es sich um Circa-Angaben.



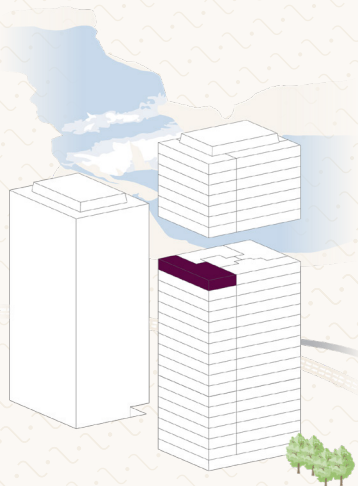
RHYFALLTOWER

herausragend wohnen

WOHNUNGSTYP 4

Wohnung 17.4

Grösse	5.5 Zimmer
Nettowohnfläche	137.5 m ²
Vierjahreszeiten-Zi.	12.0 m ²
Geschoss	17. OG
Ausrichtung	Nord-Ost



KONTAKT

TEND AG

T 044 434 24 93

info@rhyfalltower.ch

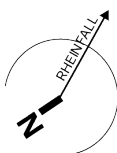
www.rhyfalltower.ch

NETTOWOHNFLÄCHE (NWF)

Wohnfläche (Innenkant), exkl. Vierjahreszeitenzimmer, exkl. Aussenwände, exkl. Schächte, exkl. tragende Innenwände, exkl. Keller, inkl. nicht tragende Innenwände.

INFO

Bautechnische und ausführungsbedingte Änderungen und Anpassungen, sowie Materialwechsel bleiben bis Bauvollendung vorbehalten. Bei den Flächen handelt es sich um Circa-Angaben.



RHYFALLTOWER

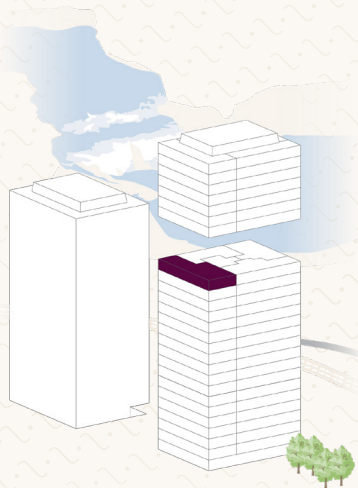
herausragend wohnen

WOHNUNGSTYP 4

Wohnung 17.4

MÖBLIERUNGSVARIANTE

Grösse	5.5 Zimmer
Nettowoohnfläche	137.5 m ²
Vierjahreszeiten-Zi.	12.0 m ²
Geschoss	17. OG
Ausrichtung	Nord-Ost



KONTAKT

TEND AG

T 044 434 24 93

info@rhyfalltower.ch

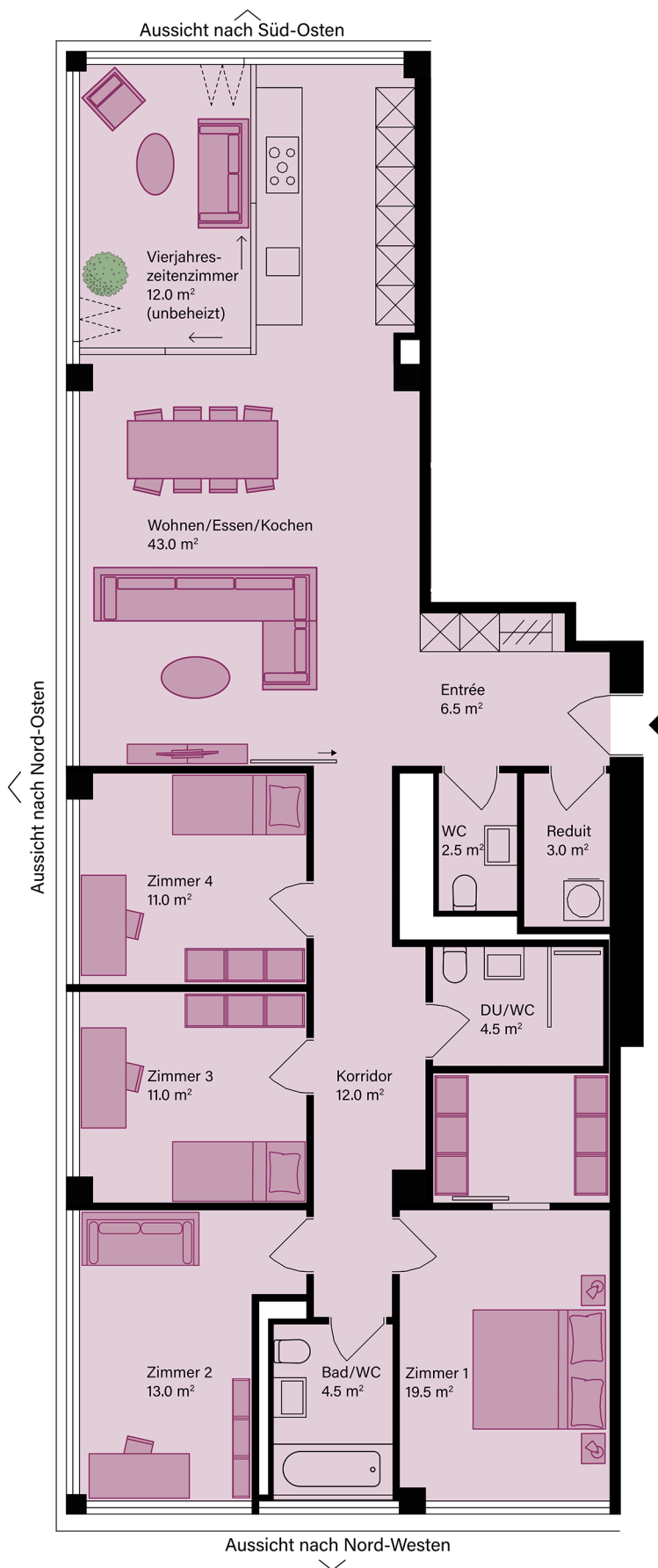
www.rhyfalltower.ch

NETTOWOHNFLÄCHE (NWF)

Wohnfläche (Innenkant), exkl. Vierjahreszeitenzimmer, exkl. Aussenwände, exkl. Schächte, exkl. tragende Innenwände, exkl. Keller, inkl. nicht tragende Innenwände.

INFO

Bautechnische und ausführungsbedingte Änderungen und Anpassungen, sowie Materialwechsel bleiben bis Bauvollendung vorbehalten. Bei den Flächen handelt es sich um Circa-Angaben.



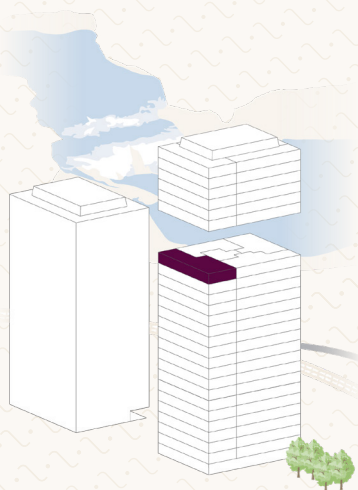
RHYFALLTOWER

herausragend wohnen

WOHNUNGSTYP 4

Wohnung 18.4

Grösse	5.5 Zimmer
Nettowohnfläche	137.5 m ²
Vierjahreszeiten-Zi.	12.0 m ²
Geschoss	18. OG
Ausrichtung	Nord-Ost



KONTAKT

TEND AG

T 044 434 24 93

info@rhyfalltower.ch

www.rhyfalltower.ch

NETTOWOHNFLÄCHE (NWF)

Wohnfläche (Innenkant), exkl. Vierjahreszeitenzimmer, exkl. Aussenwände, exkl. Schächte, exkl. tragende Innenwände, exkl. Keller, inkl. nicht tragende Innenwände.

INFO

Bautechnische und ausführungsbedingte Änderungen und Anpassungen, sowie Materialwechsel bleiben bis Bauvollendung vorbehalten. Bei den Flächen handelt es sich um Circa-Angaben.



1:100 (A4)

RHYFALLTOWER

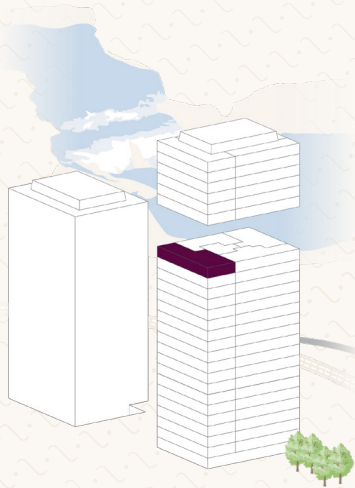
herausragend wohnen

WOHNUNGSTYP 4

Wohnung 18.4

MÖBLIERUNGSVARIANTE

Grösse	5.5 Zimmer
Nettowoohnfläche	137.5 m ²
Vierjahreszeiten-Zi.	12.0 m ²
Geschoss	18. OG
Ausrichtung	Nord-Ost



KONTAKT

TEND AG

T 044 434 24 93

info@rhyfalltower.ch

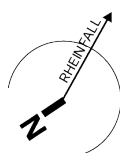
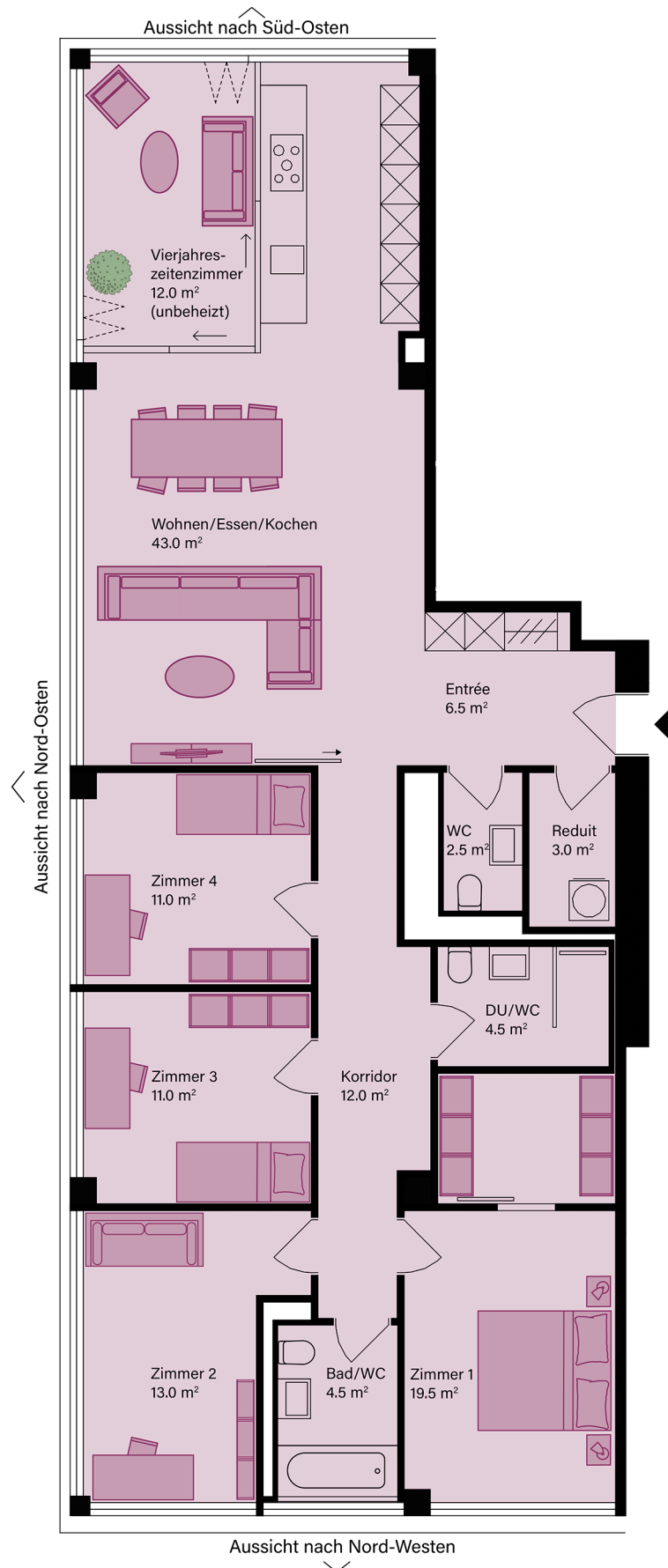
www.rhyfalltower.ch

NETTOWOHNFLÄCHE (NWF)

Wohnfläche (Innenkant), exkl. Vierjahreszeitenzimmer, exkl. Aussenwände, exkl. Schächte, exkl. tragende Innenwände, exkl. Keller, inkl. nicht tragende Innenwände.

INFO

Bautechnische und ausführungsbedingte Änderungen und Anpassungen, sowie Materialwechsel bleiben bis Bauvollendung vorbehalten. Bei den Flächen handelt es sich um Circa-Angaben.



1:100 (A4)

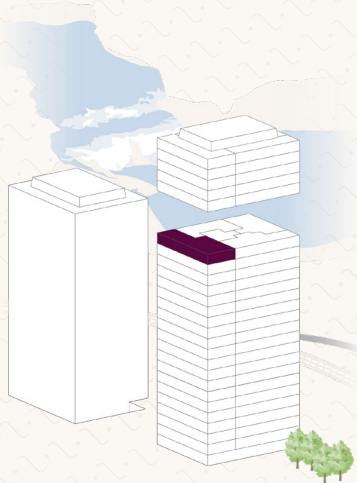
RHYFALLTOWER

herausragend wohnen

WOHNUNGSTYP 4

Wohnung 19.4

Grösse	5.5 Zimmer
Nettowohnfläche	137.5 m ²
Vierjahreszeiten-Zi.	12.0 m ²
Geschoss	19. OG
Ausrichtung	Nord-Ost



KONTAKT

TEND AG

T 044 434 24 93

info@rhyfalltower.ch

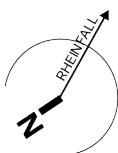
www.rhyfalltower.ch

NETTOWOHNFLÄCHE (NWF)

Wohnfläche (Innenkant), exkl. Vierjahreszeitenzimmer, exkl. Aussenwände, exkl. Schächte, exkl. tragende Innenwände, exkl. Keller, inkl. nicht tragende Innenwände.

INFO

Bautechnische und ausführungsbedingte Änderungen und Anpassungen, sowie Materialwechsel bleiben bis Bauvollendung vorbehalten. Bei den Flächen handelt es sich um Circa-Angaben.



0 1 2 3 4 5m

1:100 (A4)

RHYFALLTOWER

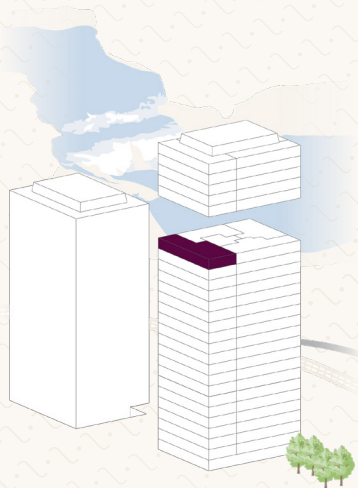
herausragend wohnen

WOHNUNGSTYP 4

Wohnung 19.4

MÖBLIERUNGSVARIANTE

Grösse	5.5 Zimmer
Nettowoohnfläche	137.5 m ²
Vierjahreszeiten-Zi.	12.0 m ²
Geschoss	19. OG
Ausrichtung	Nord-Ost



KONTAKT

TEND AG

T 044 434 24 93

info@rhyfalltower.ch

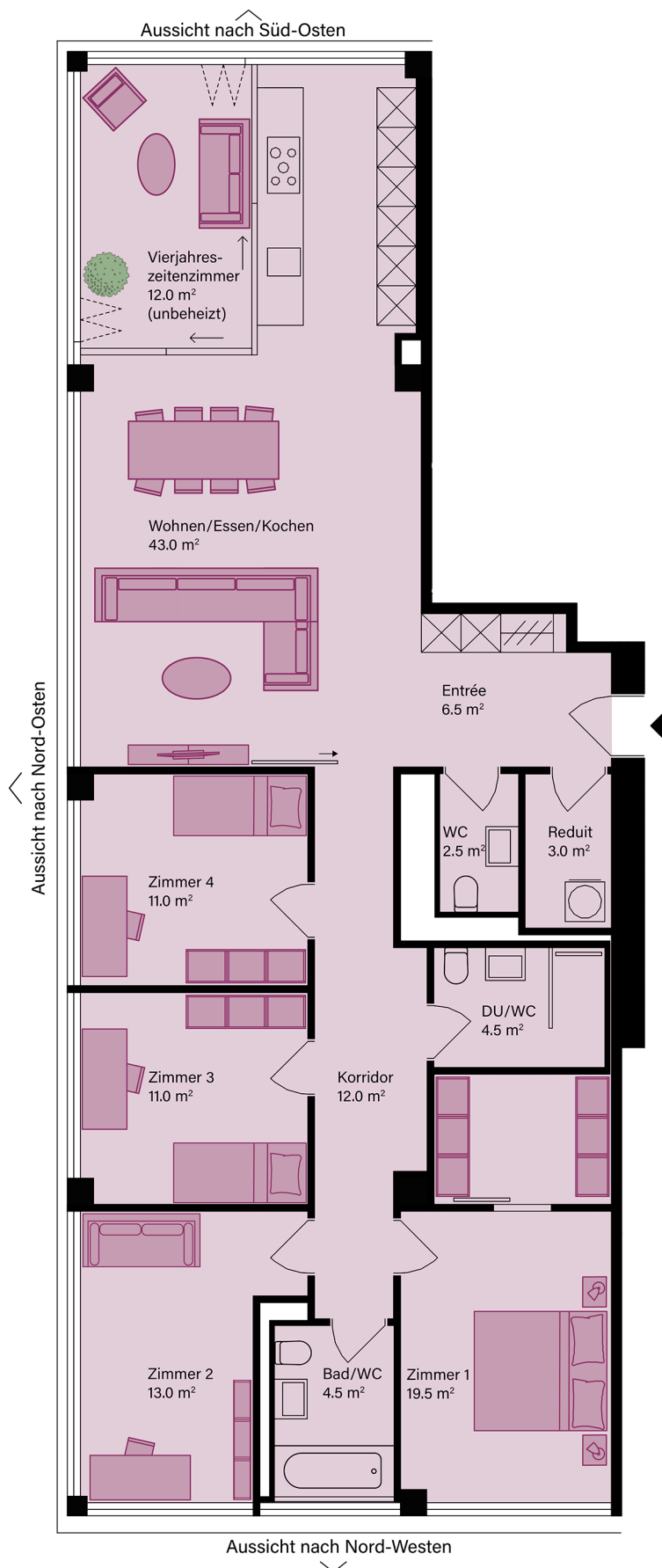
www.rhyfalltower.ch

NETTOWOHNFLÄCHE (NWF)

Wohnfläche (Innenkant), exkl. Vierjahreszeitenzimmer, exkl. Aussenwände, exkl. Schächte, exkl. tragende Innenwände, exkl. Keller, inkl. nicht tragende Innenwände.

INFO

Bautechnische und ausführungsbedingte Änderungen und Anpassungen, sowie Materialwechsel bleiben bis Bauvollendung vorbehalten. Bei den Flächen handelt es sich um Circa-Angaben.



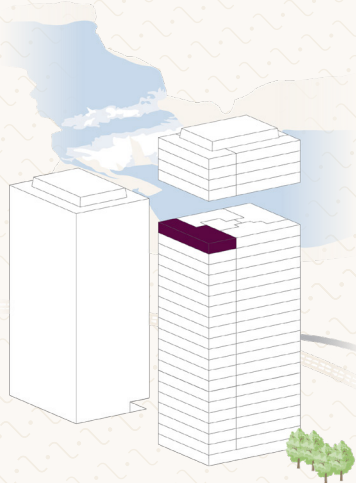
RHYFALLTOWER

herausragend wohnen

WOHNUNGSTYP 4

Wohnung 20.4

Grösse	5.5 Zimmer
Nettowohnfläche	137.5 m ²
Vierjahreszeiten-Zi.	12.0 m ²
Geschoss	20. OG
Ausrichtung	Nord-Ost



KONTAKT

TEND AG

T 044 434 24 93

info@rhyfalltower.ch

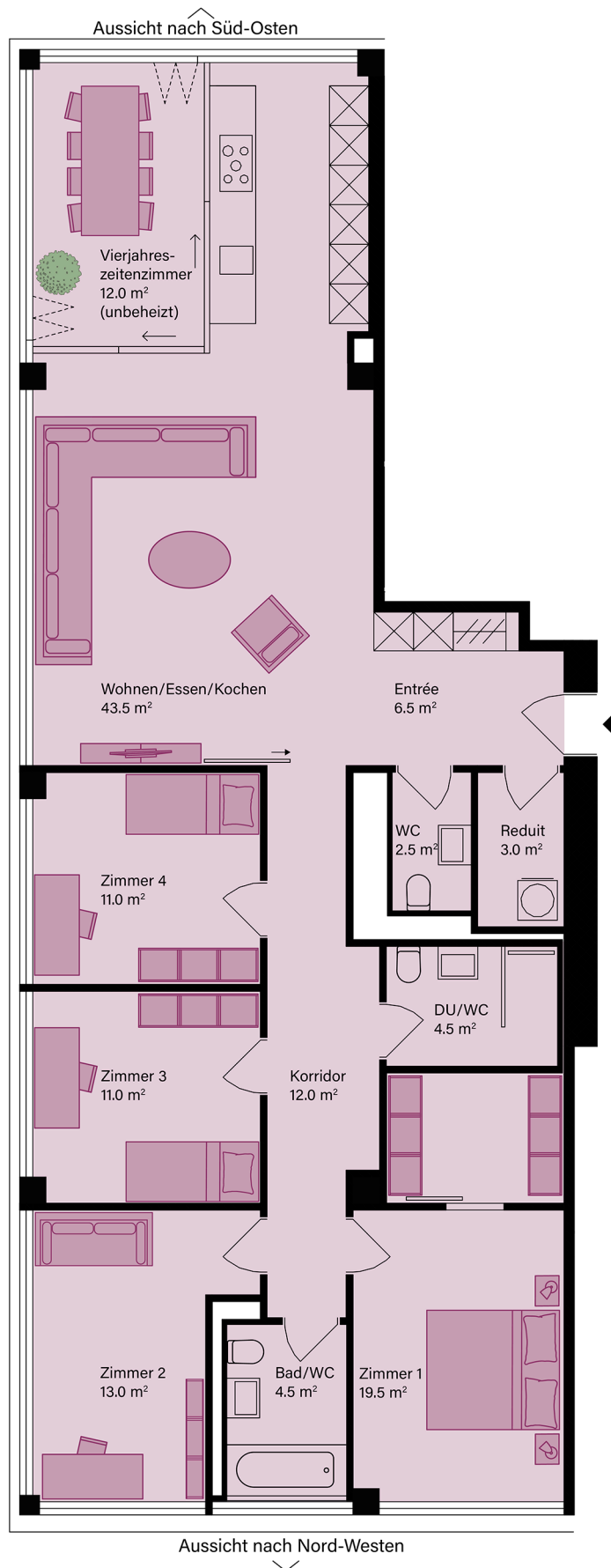
www.rhyfalltower.ch

NETTOWOHNFLÄCHE (NWF)

Wohnfläche (Innenkant), exkl. Vierjahreszeitenzimmer, exkl. Aussenwände, exkl. Schächte, exkl. tragende Innenwände, exkl. Keller, inkl. nicht tragende Innenwände.

INFO

Bautechnische und ausführungsbedingte Änderungen und Anpassungen, sowie Materialwechsel bleiben bis Bauvollendung vorbehalten. Bei den Flächen handelt es sich um Circa-Angaben.



1:100 (A4)

RHYFALLTOWER

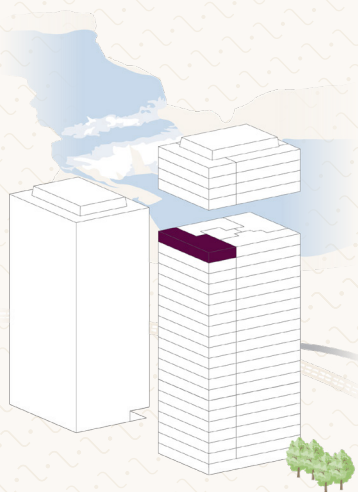
herausragend wohnen

WOHNUNGSTYP 4

Wohnung 20.4

MÖBLIERUNGSVARIANTE

Grösse	5.5 Zimmer
Nettowohnfläche	137.5 m ²
Vierjahreszeiten-Zi.	12.0 m ²
Geschoss	20. OG
Ausrichtung	Nord-Ost



KONTAKT

TEND AG

T 044 434 24 93

info@rhyfalltower.ch

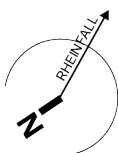
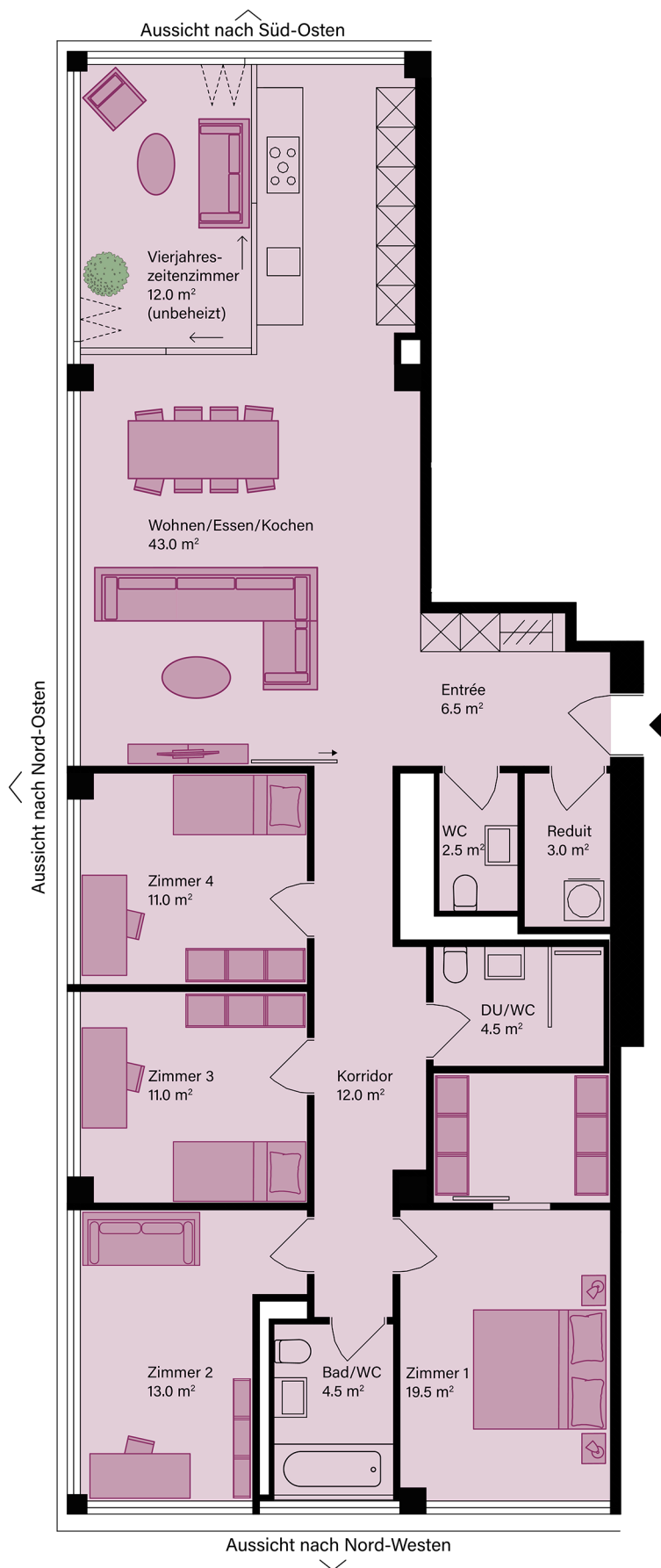
www.rhyfalltower.ch

NETTOWOHNFLÄCHE (NWF)

Wohnfläche (Innenkant), exkl. Vierjahreszeitenzimmer, exkl. Aussenwände, exkl. Schächte, exkl. tragende Innenwände, exkl. Keller, inkl. nicht tragende Innenwände.

INFO

Bautechnische und ausführungsbedingte Änderungen und Anpassungen, sowie Materialwechsel bleiben bis Bauvollendung vorbehalten. Bei den Flächen handelt es sich um Circa-Angaben.



0 1 2 3 4 5m

1:100 (A4)

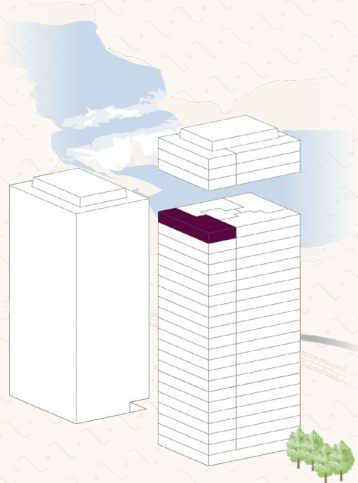
RHYFALLTOWER

herausragend wohnen

WOHNUNGSTYP 4

Wohnung 21.4

Grösse	5.5 Zimmer
Nettowohnfläche	137.5 m ²
Vierjahreszeiten-Zi.	12.0 m ²
Geschoss	21. OG
Ausrichtung	Nord-Ost



KONTAKT

TEND AG

T 044 434 24 93

info@rhyfalltower.ch

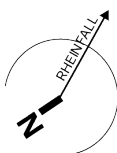
www.rhyfalltower.ch

NETTOWOHNFLÄCHE (NWF)

Wohnfläche (Innenkant), exkl. Vierjahreszeitenzimmer, exkl. Aussenwände, exkl. Schächte, exkl. tragende Innenwände, exkl. Keller, inkl. nicht tragende Innenwände.

INFO

Bautechnische und ausführungsbedingte Änderungen und Anpassungen, sowie Materialwechsel bleiben bis Bauvollendung vorbehalten. Bei den Flächen handelt es sich um Circa-Angaben.



0 1 2 3 4 5m

1:100 (A4)

RHYFALLTOWER

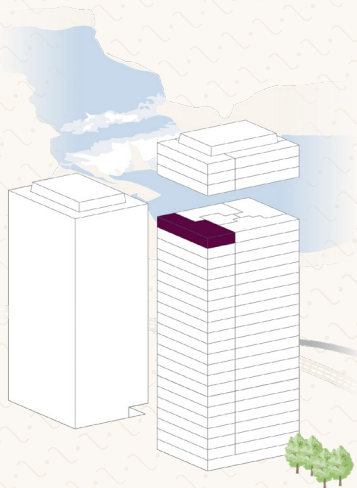
herausragend wohnen

WOHNUNGSTYP 4

Wohnung 21.4

MÖBLIERUNGSVARIANTE

Grösse	5.5 Zimmer
Nettowohnfläche	137.5 m ²
Vierjahreszeiten-Zi.	12.0 m ²
Geschoss	21. OG
Ausrichtung	Nord-Ost



KONTAKT

TEND AG

T 044 434 24 93

info@rhyfalltower.ch

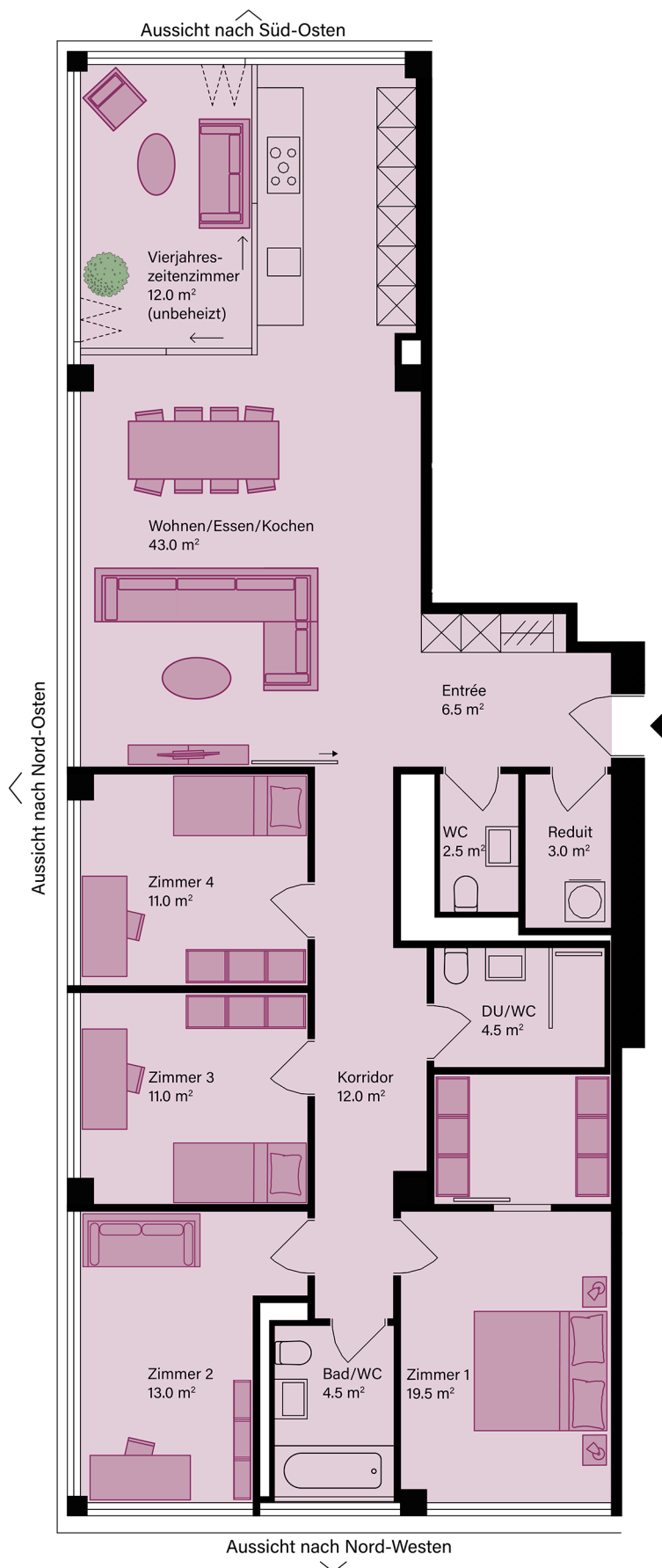
www.rhyfalltower.ch

NETTOWOHNFLÄCHE (NWF)

Wohnfläche (Innenkant), exkl. Vierjahreszeitenzimmer, exkl. Aussenwände, exkl. Schächte, exkl. tragende Innenwände, exkl. Keller, inkl. nicht tragende Innenwände.

INFO

Bautechnische und ausführungsbedingte Änderungen und Anpassungen, sowie Materialwechsel bleiben bis Bauvollendung vorbehalten. Bei den Flächen handelt es sich um Circa-Angaben.



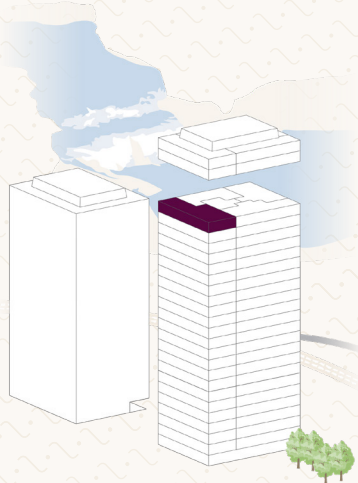
RHYFALLTOWER

herausragend wohnen

WOHNUNGSTYP 4

Wohnung 22.4

Grösse	5.5 Zimmer
Nettowohnfläche	137.5 m ²
Vierjahreszeiten-Zi.	12.0 m ²
Geschoss	22. OG
Ausrichtung	Nord-Ost



KONTAKT

TEND AG

T 044 434 24 93

info@rhyfalltower.ch

www.rhyfalltower.ch

NETTOWOHNFLÄCHE (NWF)

Wohnfläche (Innenkant), exkl. Vierjahreszeitenzimmer, exkl. Aussenwände, exkl. Schächte, exkl. tragende Innenwände, exkl. Keller, inkl. nicht tragende Innenwände.

INFO

Bautechnische und ausführungsbedingte Änderungen und Anpassungen, sowie Materialwechsel bleiben bis Bauvollendung vorbehalten. Bei den Flächen handelt es sich um Circa-Angaben.



0 1 2 3 4 5m

1:100 (A4)

RHYFALLTOWER

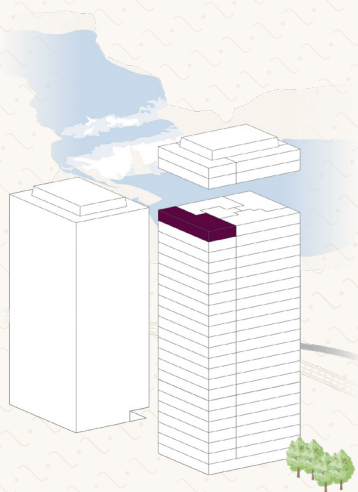
herausragend wohnen

WOHNUNGSTYP 4

Wohnung 22.4

MÖBLIERUNGSVARIANTE

Grösse	5.5 Zimmer
Nettowohnfläche	137.5 m ²
Vierjahreszeiten-Zi.	12.0 m ²
Geschoss	22. OG
Ausrichtung	Nord-Ost



KONTAKT

TEND AG

T 044 434 24 93

info@rhyfalltower.ch

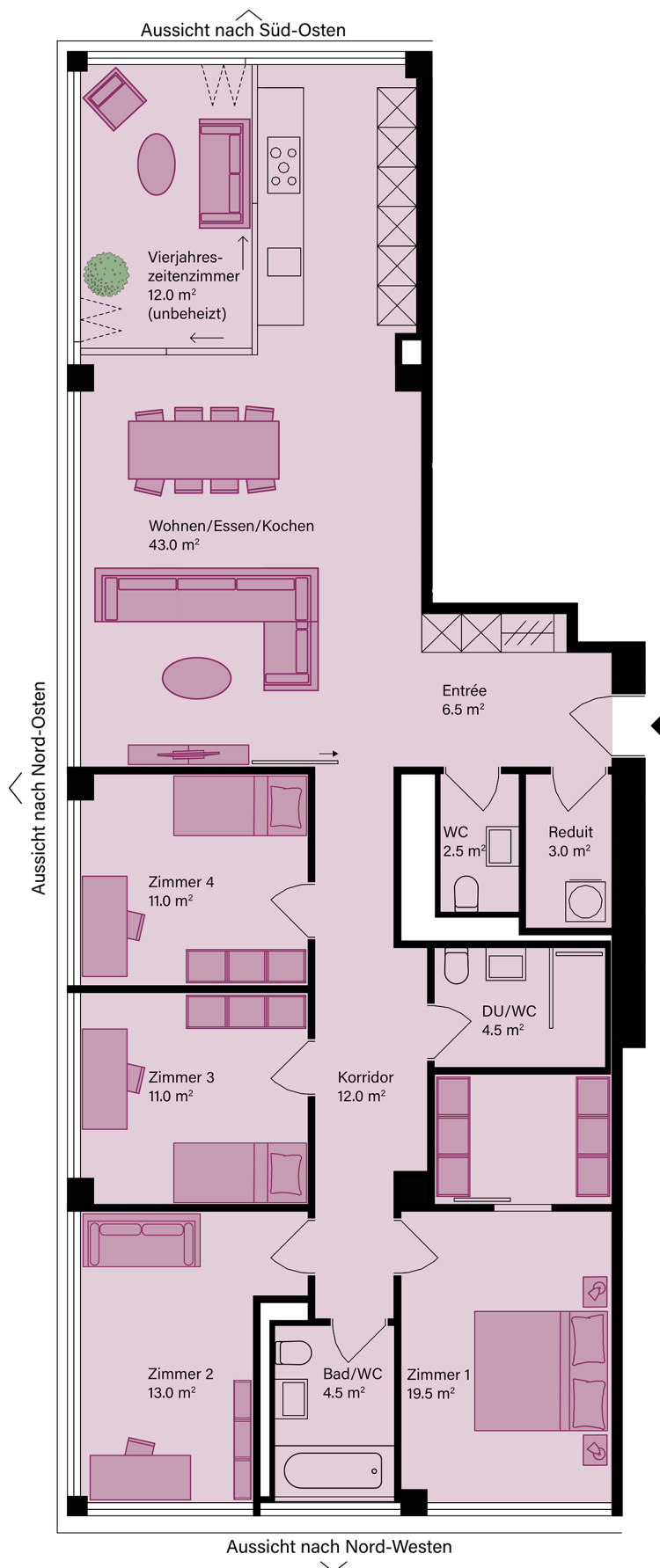
www.rhyfalltower.ch

NETTOWOHNFLÄCHE (NWF)

Wohnfläche (Innenkant), exkl. Vierjahreszeitenzimmer, exkl. Aussenwände, exkl. Schächte, exkl. tragende Innenwände, exkl. Keller, inkl. nicht tragende Innenwände.

INFO

Bautechnische und ausführungsbedingte Änderungen und Anpassungen, sowie Materialwechsel bleiben bis Bauvollendung vorbehalten. Bei den Flächen handelt es sich um Circa-Angaben.



0 1 2 3 4 5m

1:100 (A4)

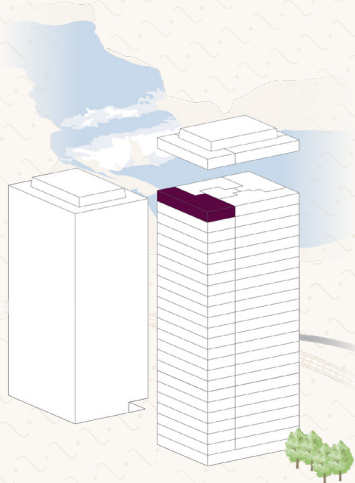
RHYFALLTOWER

herausragend wohnen

WOHNUNGSTYP 4

Wohnung 23.4

Grösse	5.5 Zimmer
Nettowohnfläche	137.5 m ²
Vierjahreszeiten-Zi.	12.0 m ²
Geschoss	23. OG
Ausrichtung	Nord-Ost



KONTAKT

TEND AG

T 044 434 24 93

info@rhyfalltower.ch

www.rhyfalltower.ch

NETTOWOHNFLÄCHE (NWF)

Wohnfläche (Innenkant), exkl. Vierjahreszeitenzimmer, exkl. Aussenwände, exkl. Schächte, exkl. tragende Innenwände, exkl. Keller, inkl. nicht tragende Innenwände.

INFO

Bautechnische und ausführungsbedingte Änderungen und Anpassungen, sowie Materialwechsel bleiben bis Bauvollendung vorbehalten. Bei den Flächen handelt es sich um Circa-Angaben.



0 1 2 3 4 5m

1:100 (A4)

RHYFALLTOWER

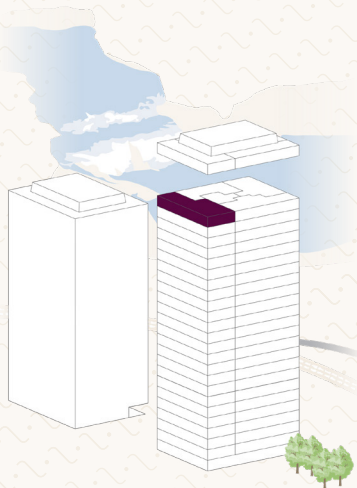
herausragend wohnen

WOHNUNGSTYP 4

Wohnung 23.4

MÖBLIERUNGSVARIANTE

Grösse	5.5 Zimmer
Nettowoohnfläche	137.5 m ²
Vierjahreszeiten-Zi.	12.0 m ²
Geschoss	23. OG
Ausrichtung	Nord-Ost



KONTAKT

TEND AG

T 044 434 24 93

info@rhyfalltower.ch

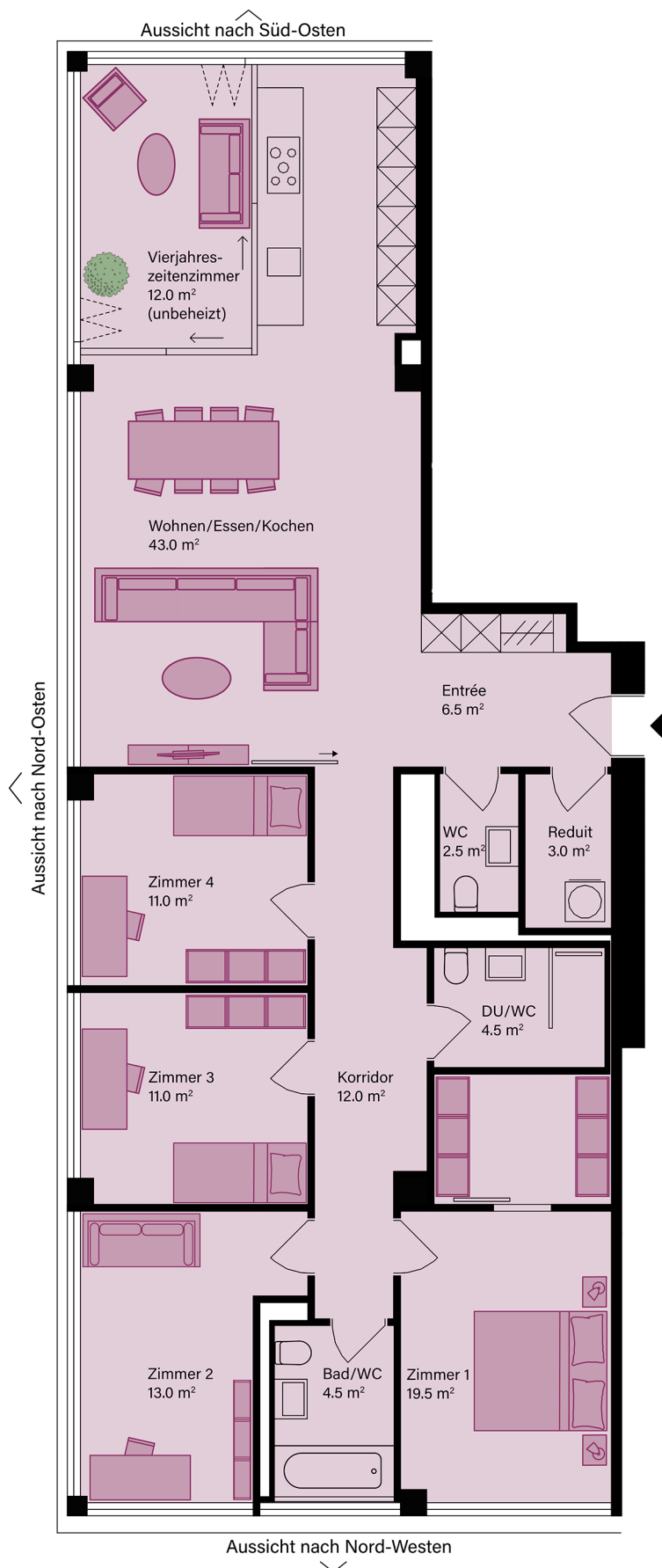
www.rhyfalltower.ch

NETTOWOHNFLÄCHE (NWF)

Wohnfläche (Innenkant), exkl. Vierjahreszeitenzimmer, exkl. Aussenwände, exkl. Schächte, exkl. tragende Innenwände, exkl. Keller, inkl. nicht tragende Innenwände.

INFO

Bautechnische und ausführungsbedingte Änderungen und Anpassungen, sowie Materialwechsel bleiben bis Bauvollendung vorbehalten. Bei den Flächen handelt es sich um Circa-Angaben.



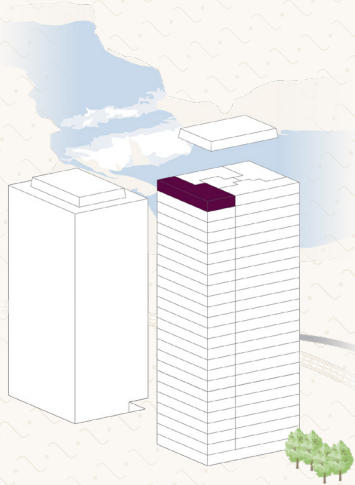
RHYFALLTOWER

herausragend wohnen

WOHNUNGSTYP 4

Wohnung 24.4

Grösse	5.5 Zimmer
Nettowohnfläche	137.5 m ²
Vierjahreszeiten-Zi.	12.0 m ²
Geschoss	24. OG
Ausrichtung	Nord-Ost



KONTAKT

TEND AG

T 044 434 24 93

info@rhyfalltower.ch

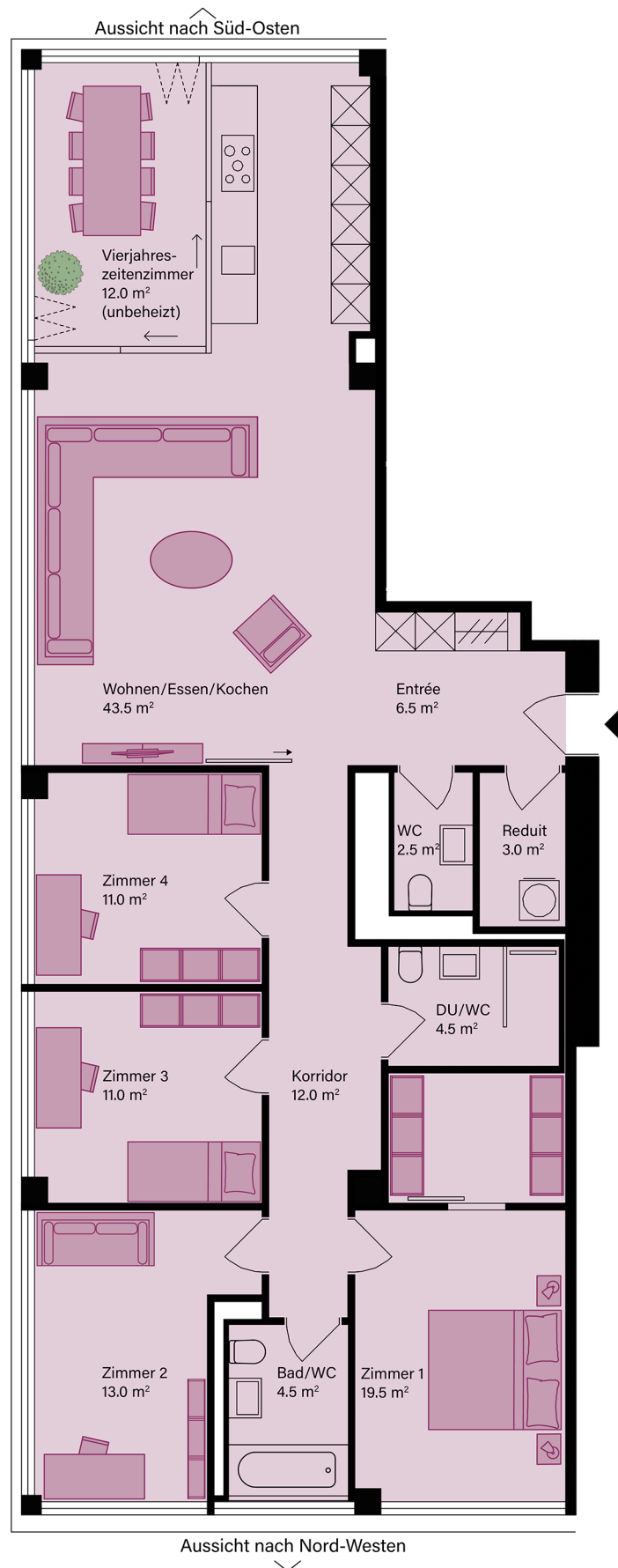
www.rhyfalltower.ch

NETTOWOHNFLÄCHE (NWF)

Wohnfläche (Innenkant), exkl. Vierjahreszeitenzimmer, exkl. Aussenwände, exkl. Schächte, exkl. tragende Innenwände, exkl. Keller, inkl. nicht tragende Innenwände.

INFO

Bautechnische und ausführungsbedingte Änderungen und Anpassungen, sowie Materialwechsel bleiben bis Bauvollendung vorbehalten. Bei den Flächen handelt es sich um Circa-Angaben.



RHYFALLTOWER

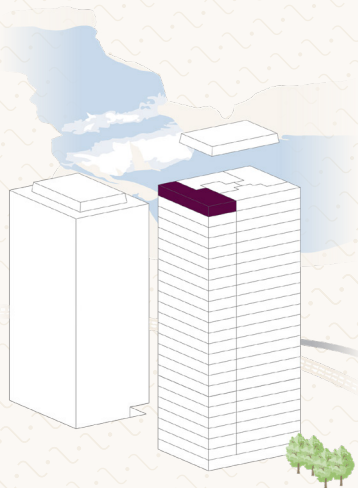
herausragend wohnen

WOHNUNGSTYP 4

Wohnung 24.4

MÖBLIERUNGSVARIANTE

Grösse	5.5 Zimmer
Nettowoohnfläche	137.5 m ²
Vierjahreszeiten-Zi.	12.0 m ²
Geschoss	24. OG
Ausrichtung	Nord-Ost



KONTAKT

TEND AG

T 044 434 24 93

info@rhyfalltower.ch

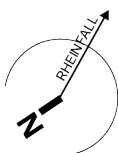
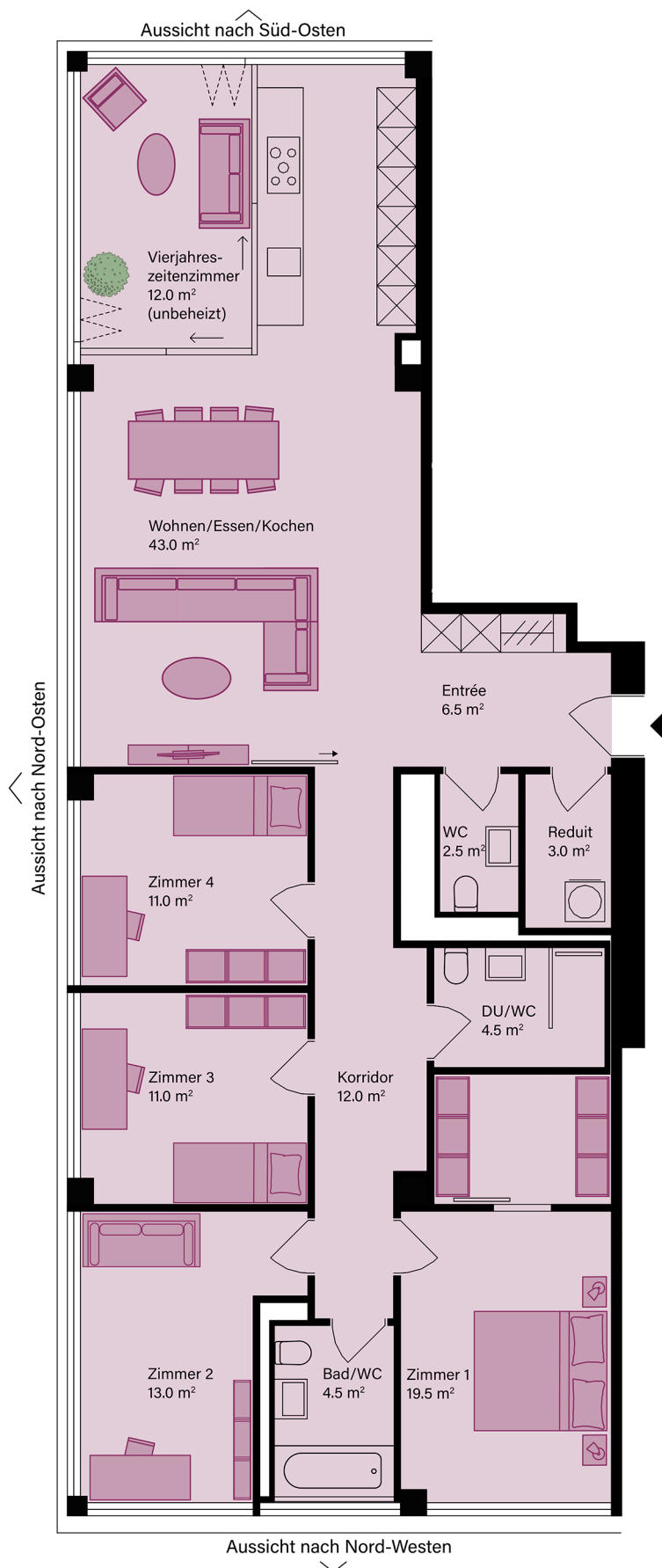
www.rhyfalltower.ch

NETTOWOHNFLÄCHE (NWF)

Wohnfläche (Innenkant), exkl. Vierjahreszeitenzimmer, exkl. Aussenwände, exkl. Schächte, exkl. tragende Innenwände, exkl. Keller, inkl. nicht tragende Innenwände.

INFO

Bautechnische und ausführungsbedingte Änderungen und Anpassungen, sowie Materialwechsel bleiben bis Bauvollendung vorbehalten. Bei den Flächen handelt es sich um Circa-Angaben.



1:100 (A4)